

公司代码：601127

公司简称：赛力斯

赛力斯集团股份有限公司 2022 年年度报告

重要提示

一、本公司董事会、监事会及董事、监事、高级管理人员保证年度报告内容的真实性、准确性、完整性，不存在虚假记载、误导性陈述或重大遗漏，并承担个别和连带的法律责任。

二、公司全体董事出席董事会会议。

三、大信会计师事务所（特殊普通合伙）为本公司出具了标准无保留意见的审计报告。

四、公司负责人张正萍、主管会计工作负责人刘联及会计机构负责人（会计主管人员）刘德林声明保证年度报告中财务报告的真实、准确、完整。

五、董事会决议通过的本报告期利润分配预案或公积金转增股本预案

公司2022年度采用集中竞价方式实施的股份回购总金额9,999.11万元（不含交易费用），根据《上海证券交易所上市公司自律监管指引第7号——回购股份》的有关规定，视同现金分红，纳入年度现金分红的相关比例计算。综合考虑公司的公司盈利状况、经营情况以及未来发展需要，公司2022年度拟不进行现金分红，不送红股，也不进行资本公积金转增股本。

本事项尚需提交公司2022年年度股东大会审议。

六、前瞻性陈述的风险声明

适用 不适用

本年度报告内容涉及的未来经营计划、公司战略发展规划等前瞻性陈述，不构成公司对投资者的实质承诺，敬请投资者注意投资风险。

七、是否存在被控股股东及其他关联方非经营性占用资金情况

否

八、是否存在违反规定决策程序对外提供担保的情况

否

九、是否存在半数以上董事无法保证公司所披露年度报告的真实性、准确性和完整性

否

十、重大风险提示

公司已在本报告中详细描述了可能存在的相关风险，请投资者参阅“第三节管理层讨论与分析六、公司关于公司未来发展的讨论与分析（四）可能面对的风险”的内容。敬请投资者注意投资风险。

十一、其他

适用 不适用

目录

第一节	释义	3
第二节	公司简介和主要财务指标.....	4
第三节	管理层讨论与分析.....	9
第四节	公司治理.....	32
第五节	环境与社会责任.....	48
第六节	重要事项.....	55
第七节	股份变动及股东情况.....	67
第八节	优先股相关情况.....	75
第九节	债券相关情况.....	76
第十节	财务报告.....	79

备查文件目录	经公司负责人、主管会计工作负责人、会计机构负责人（会计主管人员） 签名并盖章的财务报表。
	经会计师事务所盖章、注册会计师签名并盖章的审计报告原件。
	报告期内公开披露过的所有公司文件的正本及公告的原稿。

第一节 释义

一、 释义

在本报告书中，除非文义另有所指，下列词语具有如下含义：

常用词语释义		
赛力斯/公司/本公司	指	赛力斯集团股份有限公司
小康控股/控股股东	指	重庆小康控股有限公司
赛力斯汽车	指	赛力斯汽车有限公司，曾用名重庆金康新能源汽车有限公司
渝安工业	指	重庆渝安汽车工业有限公司
东风小康	指	东风小康汽车有限公司，系公司子公司
小康动力	指	重庆小康动力有限公司，系公司子公司
瑞驰汽车	指	重庆瑞驰汽车实业有限公司，系公司子公司
SF Motors	指	SF Motors, Inc.，中文名小康（美国）新能源汽车股份有限公司，系公司子公司
东风汽车公司/东风汽车集团	指	东风汽车集团有限公司，曾用名东风汽车公司，系公司股东
公司章程	指	赛力斯集团股份有限公司章程
A股	指	境内上市人民币普通股
报告期/本报告期	指	2022年1月1日至2022年12月31日
中国证监会	指	中国证券监督管理委员会
上交所	指	上海证券交易所
元、万元	指	人民币元、人民币万元
乘用车	指	设计和制造上主要用于载运乘客及其随身行李或临时物品的汽车，包括驾驶人座位在内最多不超过9个座位。下细分为基本型乘用车（轿车）、多功能（MPV）、运动型多用途车（SUV）、专用乘用车和交叉型乘用车
商用车	指	设计和制造上主要用于运送人员和货物的汽车，并且可以牵引挂车，包含了所有的载货汽车和9座以上的客车
SUV	指	运动型多用途车（Sport Utility Vehicles）
MPV	指	多用途汽车（Multi-Purpose Vehicles）
EV	指	电动汽车（Electric Vehicle）
OTA	指	空中下载技术（Over-the-Air Technology）
SOA	指	面向服务的架构（Service-Oriented Architecture）
ICT	指	信息与通信技术（Information and Communications Technology）
VHR	指	车辆历史记录（Vehicle History Record）
EEA	指	电子电气架构（Electrical/Electronic Architecture）
新能源汽车、电动汽车	指	采用电驱动系统作为驱动动力，以锂电池、固态电池、燃料电池等非常规石化能源作为能源系统，广泛运用先进的互联网、物联网等智能网联新技术，分级实现辅助驾驶、自动驾驶的汽车。
VCU	指	整车控制器（Vehicle Control Unit）
MCU	指	微控制单元（Micro Controller Unit）
ESC	指	车身稳定控制系统（Electronic Stability Control）

第二节 公司简介和主要财务指标

一、 公司信息

公司的中文名称	赛力斯集团股份有限公司
---------	-------------

公司的中文简称	赛力斯
公司的外文名称	Seres Group Co., Ltd
公司的外文名称缩写	SERES
公司的法定代表人	张正萍

二、 联系人和联系方式

	董事会秘书	证券事务代表
姓名	申薇	马成娟
联系地址	重庆市沙坪坝区五云湖路7号	重庆市沙坪坝区五云湖路7号
电话	023-65179666	023-65179666
传真	023-65179777	023-65179777
电子信箱	601127@seres.cn	601127@seres.cn

三、 基本情况简介

公司注册地址	重庆市沙坪坝区五云湖路7号
公司注册地址的历史变更情况	经公司于2022年7月27日召开的2022年第三次临时股东大会审议通过，公司注册地址由“重庆市沙坪坝区金桥路61-1号”变更为“重庆市沙坪坝区五云湖路7号”
公司办公地址	重庆市沙坪坝区五云湖路7号
公司办公地址的邮政编码	401335
公司网址	www.seres.com.cn
电子信箱	601127@seres.cn

四、 信息披露及备置地点

公司披露年度报告的媒体名称及网址	上海证券报（www.cnstock.com）、中国证券报（www.cs.com.cn）、证券时报（www.stcn.com）、证券日报（www.zqrb.cn）
公司披露年度报告的证券交易所网址	www.sse.com.cn
公司年度报告备置地点	公司办公大楼

五、 公司股票简况

公司股票简况				
股票种类	股票上市交易所	股票简称	股票代码	变更前股票简称
A股	上海证券交易所	赛力斯	601127	小康股份

六、 其他相关资料

公司聘请的会计师事务所（境内）	名称	大信会计师事务所（特殊普通合伙）
	办公地址	北京市海淀区知春路1号学院国际大厦15层
	签字会计师姓名	胡涛、余亚文
报告期内履行持续督导职责的保荐机构	名称	中国国际金融股份有限公司
	办公地址	北京市朝阳区建国门外大街国贸大厦2座27层及28层
	签字的保荐代表人姓名	孙靖譞、莫鹏
	持续督导的期间	2022.7.15-2023.12.31
报告期内履行持续督导职责的财务顾问	名称	中信建投证券股份有限公司
	办公地址	北京市东城区朝阳门内大街2号凯恒中心B、E座
	签字的财务顾问主办人姓名	贾兴华、高吉涛
	持续督导的期间	2020.4.10-2023.12.31

七、近三年主要会计数据和财务指标

(一) 主要会计数据

单位：元 币种：人民币

主要会计数据	2022年	2021年	本期比上年同期增减(%)	2020年
营业收入	34,104,996,188.52	16,717,920,929.77	104.00	14,302,475,985.44
扣除与主营业务无关的业务收入和不具备商业实质的收入后的营业收入	33,668,279,116.14	16,413,992,301.46	105.12	14,058,871,566.19
归属于上市公司股东的净利润	-3,831,866,371.22	-1,823,911,349.24		-1,728,591,191.47
归属于上市公司股东的扣除非经常性损益的净利润	-4,295,907,102.34	-2,793,285,631.58		-2,308,154,730.47
经营活动产生的现金流量净额	-1,168,541,990.58	-987,448,451.50		1,087,930,057.02
	2022年末	2021年末	本期末比上年同期末增减(%)	2020年末
归属于上市公司股东的净资产	11,419,671,239.52	7,959,596,228.99	43.47	5,163,400,297.03
总资产	47,047,589,173.86	32,023,863,652.54	46.91	26,267,594,641.66

(二) 主要财务指标

主要财务指标	2022年	2021年	本期比上年同期增减(%)	2020年
基本每股收益(元/股)	-2.68	-1.38		-1.49
稀释每股收益(元/股)	-2.68	-1.38		-1.49
扣除非经常性损益后的基本每股收益(元/股)	-3.01	-2.11		-2.00
加权平均净资产收益率(%)	-39.80	-30.70	减少9.10个百分点	-31.55
扣除非经常性损益后的加权平均净资产收益率(%)	-44.62	-47.01	增加2.39个百分点	-42.13

报告期末公司前三年主要会计数据和财务指标的说明

√适用 □不适用

1、营业收入变动原因：主要系新能源汽车 M5、M7 单台售价较高，销量增加所致。

2、归属于上市公司股东的净利润变动原因：

(1) 2022 年是公司高端新能源汽车产品投放市场的第一年，全面推进渠道建设并加大广宣投入，创造了全新品牌第一年上市销量近 8 万辆的记录，作为渠道建设和市场推广投入较大的一年，销售费用较去年增加较大；

(2) 为实现新能源汽车核心技术以及产品的技术领先优势，公司坚持高投入自主研发，引进高端技术人才，报告期内用于新产品的研发投入较去年同期增加；

(3)2022 年汽车芯片及动力电池等部分零部件价格持续上涨，原材料涨价的压力并没有传导到终端售价，导致产品成本攀升，公司通过提升运营效率，营业收入增长幅度大于营业成本增长幅度，单季度毛利率呈环比增长。

3、归属于上市公司股东的净资产变动原因：主要系本期非公开发行新股，股本及资本公积增加所致。

八、境内外会计准则下会计数据差异

(一) 同时按照国际会计准则与按中国会计准则披露的财务报告中净利润和归属于上市公司股东的净资产差异情况

适用 不适用

(二) 同时按照境外会计准则与按中国会计准则披露的财务报告中净利润和归属于上市公司股东的净资产差异情况

适用 不适用

(三) 境内外会计准则差异的说明：

适用 不适用

九、2022 年分季度主要财务数据

单位：元 币种：人民币

	第一季度 (1-3 月份)	第二季度 (4-6 月份)	第三季度 (7-9 月份)	第四季度 (10-12 月份)
营业收入	5,131,200,882.21	7,284,745,677.75	10,707,342,346.67	10,981,707,281.89
归属于上市公司股东的净利润	-838,898,216.23	-888,429,192.59	-947,457,387.63	-1,157,081,574.77
归属于上市公司股东的扣除非经常性损益后的净利润	-757,179,659.41	-956,831,806.71	-1,150,529,500.70	-1,431,366,135.52
经营活动产生的现金流量净额	-154,087,919.78	468,659,483.43	882,551,738.01	-2,365,665,292.24

季度数据与已披露定期报告数据差异说明

适用 不适用

十、非经常性损益项目和金额

适用 不适用

单位：元 币种：人民币

非经常性损益项目	2022 年金额	附注 (如适用)	2021 年金额	2020 年金额
非流动资产处置损益	242,364,412.05		579,690,605.41	67,835,529.31
计入当期损益的政府补助，但与公司正常经营业务密切相关，符合国家政策规定、按照一定标准定额或定量持续享受的政府补助除外	523,474,437.19		297,392,896.47	625,609,032.45
除同公司正常经营业务相关的有效套期保值业务外，持有交易性金融资产、衍生金融资产、交易性金融负债、衍生金融负债产生的公允价值变动损益，以及处置交易性金融资产、衍生金融资产、	-146,277,128.75	主要为交易性金融资产公允价值变动损益	-135,254,102.02	-86,878,000.00

交易性金融负债、衍生金融负债和其他债权投资取得的投资收益				
除上述各项之外的其他营业外收入和支出	8,841,594.30		292,250,212.46	4,348,399.03
减：所得税影响额	170,223,267.13		3,846,268.23	25,419,618.59
少数股东权益影响额（税后）	-5,860,683.46		60,859,061.75	5,931,803.20
合计	464,040,731.12		969,374,282.34	579,563,539.00

对公司根据《公开发行证券的公司信息披露解释性公告第1号——非经常性损益》定义界定的非经常性损益项目，以及把《公开发行证券的公司信息披露解释性公告第1号——非经常性损益》中列举的非经常性损益项目界定为经常性损益的项目，应说明原因。

适用 不适用

十一、 采用公允价值计量的项目

适用 不适用

单位：元 币种：人民币

项目名称	期初余额	期末余额	当期变动	对当期利润的影响金额
交易性金融资产	320,316,449.65	1,751,529,308.50	1,431,212,858.85	-169,612,103.76
应收款项融资	377,361,946.64	242,278,901.77	-135,083,044.87	0
合计	697,678,396.29	1,993,808,210.27	1,296,129,813.98	-169,612,103.76

十二、 其他

适用 不适用

第三节 管理层讨论与分析

一、经营情况讨论与分析

新能源汽车产业是中国的战略性新兴产业，正处于较快发展阶段，市场占有率达 25.6%，呈现不可逆转的发展态势。2022 年面对行业缺芯少电、原材料价格高位运行、行业竞争空前加剧等多重挑战，公司沉稳应对，全面深入贯彻实施新能源汽车转型升级战略，以“软件定义汽车”迅速打开高端新能源产品市场。报告期内，新能源汽车行业产销分别完成 705.8 万辆和 688.7 万辆，同比分别增长 96.9%和 93.4%；同期公司新能源汽车累计产销量为 13.9 万辆和 13.5 万辆，同比增幅分别为 233.6%和 225.9%，远超新能源汽车行业整体增幅。公司高端智慧新能源汽车自 2022 年 3 月开启交付以来，产销量快速增长，全年累计产销量均约为 8 万辆，同比增幅超 6 倍，成功跻身头部新能源汽车整车企业。2022 年公司营业收入为 3,410,499.6 万元，同比增长 104.0%，其中新能源汽车收入 2,493,408.9 万元，同比增长 482.8%，新能源汽车收入占公司营业收入的 73.1%。

（一）深入推进精品研发，构建全方位核心技术实力

公司坚持创新驱动，深耕技术创新，深夯技术储备，专注技术自主研发，在平台建设、智能驾驶等领域取得重大进展。同时，公司也不断加强与合作伙伴的深度协作，以技术创新引领发展，提升研发支撑能力，赋能车型产品智慧化，实现软件定义汽车。

公司在三电技术、增程技术、电子电气架构和超级电驱智能技术平台（DE-i）方面处于领先地位，自主研发的纯电和增程技术为高端智慧新能源汽车业务奠定了领先的技术基础。公司超级电驱智能技术平台（DE-i）由专用增程器、多合一电驱系统、大容量功率型电池包及多场景识别智能增程控制系统等单元构成。基于持续的技术创新，该平台不断升级优化，在低能耗、高效率、长续航、高性能及里程零焦虑等方面表现优异。公司自主研发的多场景识别智能增程控制系统，充分考虑了路况、海拔、温度、负载、车况等因素，通过精准测算与管理，能够实现对超过 800 种驾驶场景的精准识别，以及神经算法的精确匹配，各个模块能够自主协同，带来全域强动力、低能耗、低噪声的使用体验。另外还可以通过 OTA 升级迭代软件算法，持续提升驾控智能化水平。

动态自适应扭矩系统采用“VCU 宏观调控+MCU 精细调节”双重闭环控制策略，实现了 ESC 与 MCU 之间信号的快捷交互；通过感知车轮与路面的动态接触情况开展策略计算，进而实现整车控制和扭矩动态自适应调节，大幅提升驾乘舒适性及操控性。

公司全新自主研发的 VHR 平台实现了远程车辆状态动态监测、故障告警、故障诊断和大数据分析，为用户提供远程主动服务，为车辆安全运行提供保障支撑。

公司基于鸿蒙操作系统（HarmonyOS）研发的智能网联技术，可实现更轻松的交互操作、更舒适的交互体验、更简便的资源获取、更智慧的功能体验、更便捷的跨设备连接和操控能力，将“软件定义汽车”提升至新高度。

（二）精品产品矩阵迅速丰富，创造“赛力斯速度”

公司坚持精品战略，践行全心全意为用户服务的宗旨，以用户需求为导向，研发更多满足市场需求的高品质智慧汽车产品。公司始终坚持向用户提供极致产品及服务，以自身专业为支撑，以创新高效的合作模式为抓手，深刻洞察、充分研判并牢牢把握软件定义汽车的大势。链接全产业链价值，与擅长软件与硬件的公司跨界合作、深度融合，打造满足用户需求、赢得用户喜爱的优质汽车产品。公司一年内发布并交付 AITO 问界 M5、M7、M5 纯电版三款高端智慧新能源汽车，覆盖增程和纯电两大技术路线。公司旗下高端智慧新能源汽车产品竞争力出众，具备高性能驾乘体验、一体式环抱座舱、HarmonyOS 系统和先进智能化解决方案等诸多亮点。

AITO 问界 M5 于 2022 年 3 月交付后，创下新品牌单车型 87 天销量破万的最快行业记录；M5、M7 及 M5 纯电版从发布到交付，不断实现交付再提速。

（三）精品服务基础夯实，全心全意为用户服务

报告期内，渠道建设有序推进。公司建立线上线下一体化销售体系，AITO 问界系列渠道已经覆盖全国超过 200 座城市，体验中心及用户中心扩展到全国各大城市核心商业区。在用户服务方面，公司以“信赖、温度、智能”的服务理念，通过硬件配套与服务体系的双重路径，围绕“看车、选车、购车、用车、养车”全过程，逐渐构建了全生命周期的用户服务体验。此外还通过客服中心提供一站式服务解决方案，致力于打造并持续优化销售及服务体系，能够有效触及最广泛的用户群体。公司高密度的渠道网络及高标准的服务体系，为公司产品销售上量提供了内外兼修的系统性支撑。

公司对用户诉求第一时间响应，坚持以软件定义汽车，与深耕软件定义汽车的合作伙伴深化合作，致力于为用户创造最优质的服务体验——从燃油车时代的售后维修、主动服务，跃迁到以软件服务用户。公司通过软件 OTA 升级，确保用户车辆常用常新；打造用户全触点的 APP，为用户带来全新的数字化服务体验，以数字化体验贯穿用户用车生命周期。

（四）精品供应链建设全面提升，为产品交付提供保障

2022 年诸多外部因素的冲击对行业供应链造成一定影响，也为公司供应链管理带来不小挑战。公司将外部挑战与市场需求转变成内部全面提升供应链管理水平的重大机遇。公司以系统化、集成化体系布局思路，发展精品供应链。公司聚焦于行业头部资源，与宁德时代、博世等行业领先供应商建立深度合作关系，构建开放包容、相互依存、共同进化的全产业链生态系统。公司推进头部供应商本地化工厂布局，精准匹配产品需求，优化资源流转效率，向品质化、联盟化、集成化供应体系发展。公司深入到零部件各级供应商，专人专项全程驻场，实现产品端到端全过程管理，保障终端产品高质量、高效率交付。

（五）顺利完成再融资，助力公司创新研发

报告期内，公司顺利完成非公开发行 A 股股票，向特定对象非公开发行 137,168,141 股新股，全额募集约 71.3 亿元。公司本次募集资金使用聚焦新能源业务，用于电动化车型开发及产品平台技术升级，工厂智能化升级与电驱产线建设项目等创新研发、智能制造关键领域，加大新能源车型技术研发投入，增加公司研发核心竞争力，优化公司产品结构，以全面提升公司综合实力。

（六）党建工作助推集团高质量发展

公司始终秉承“党建强、发展强”的理念，以贯彻落实党的二十大精神为政治主线，深入推行以“文化融合、组织融合、发展融合”为内核的《党建工作体系》，用务实有力的党建工作为企业高质量发展护航，构建起“目标一致、组织协同、工作互促、成果共享”的“党建+经营”新格局。各级党组织充分发挥战斗堡垒作用，根据研发、供应、生产、质量、销售、职能不同环节的实际需求，开展“党建指导员进班组、上项目、走部门”、“生产经营金点子”有奖征集、精益改善提升等活动，为企业降本增效价值近 1,000 万元。在党组织的号召下，成立起总人数达 1200 人的赛力斯志愿者服务队伍。以骨干党员和骨干员工为主导的志愿者队伍，积极投身生产经营中的各项急难险重任务和攻坚克难项目，涌现出一批以“重庆市最美产业工人”为代表的先进典型人物；在限电保产、扑灭山火、复工复产等任务中，志愿者迅速响应党和政府号召，主动作为、不畏艰险，圆满完成各项任务，体现出强烈的社会责任感。

二、报告期内公司所处行业情况

据中国汽车工业协会数据，2022 年中国汽车产销量为 2,702.1 万辆和 2,686.4 万辆，同比分别增长 3.4% 和 2.1%，创下连续十四年全球第一的佳绩。尽管 2022 年芯片结构性短缺、动力电池等原材料价格持续高位，叠加需求收缩、供给冲击、预期转弱等多重压力，汽车行业的稳增长目标面临不确定性，但得益于购置税优惠、促消费政策对需求的有效刺激，政府部门统筹协调多措并举保障企业高效安全生产、提振企业发展信心，以及车企积极作为、加大营销力度、激发市场活力，中国汽车行业在逆境下整体稳中向好。

在国内强大的消费潜力与密集推出的促消费政策作用下，2022 年乘用车产销量为 2,383.6 万辆和 2,356.3 万辆，同比分别增长 11.2% 和 9.5%，连续第八年超过 2,000 万辆，且自 2020 年以来保持正增长。同时，中国车企紧抓电动化、智能化、网联化转型机遇，积极推动产品结构优化、产业升级，技术实力、品牌调性、产品体验等方面优势逐渐凸显。2022 年中国品牌乘用车销量 1,176.6 万辆，同比增长 22.8%，市场份额攀升至 49.9%，再创新高。

商用车方面，尽管受前期环保和超载治理政策下的需求透支，以及油价处于高位等多重因素影响，商用车整体需求放缓，但仍不乏亮点。2022 年，商用车产销量分别为 318.5 万辆和 330 万辆；出口 58.2 万辆，同比增长 44.9%，其中新能源商用车出口 2.7 万辆，同比增长 1.3 倍，中国商用车品牌海外影响力不断提升。

在政策和市场的双重驱动下，我国新能源汽车高速发展，2022 年持续爆发式增长，呈现不可逆转的势头，产销量为 705.8 万辆和 688.7 万辆，同比分别增长 96.9% 和 93.4%，增速远超行业预期，市场占有率达到 25.6%，高于上年 12.1 个百分点。插电式混合动力（含增程式）车型销量为 151.8 万辆，占新能源汽车销量比重超过 20%，同比增速高达 1.5 倍，超越纯电动车型 81.6% 的同比增幅成为市场最大增量。其中增程式电动汽车因其兼具纯电动车平顺且动力十足的驾驶体验、续航长无里程忧虑、全生命周期使用成本低、补能方式多样灵活等优势，市场认可度快速提升。

由于混动车型（含增程式）受新能源国补退坡、免购置税政策变动的的影响较小，政策优势凸显，预计 2023 年仍将维持良好增长势头。

随着中国车企在核心三电技术、智能座舱、自动驾驶等关键领域快速崛起，差异化竞争优势逐步确立，中国新能源汽车产业链已经实现全球领先，中国品牌出海成为趋势。2022 年，中国品牌汽车出口达到 311.1 万辆，同比增长 54.4%，其中新能源汽车出口 67.9 万辆，同比增长 1.2 倍。中国汽车出口连续两年创新高，成为我国汽车工业增长的重要推动力。

整体来看，2022 年汽车产业克服诸多不利因素，走出震荡行情、强势复苏，展现出强大的发展韧性。2023 年随着相关配套政策的实施，市场需求和消费活力有望进一步得到激发，加之关键零部件供应趋于稳定，中汽协预计全年汽车市场将持续向好发展。

三、报告期内公司从事的业务情况

公司是一家以新能源汽车为核心业务的科技型制造企业，业务涉及新能源汽车及核心三电、传统汽车及核心部件总成的研发、制造、销售及服务。其中整车方面，公司主要产品覆盖新能源车和传统车，代表车型包括 AITO 问界系列高端智慧新能源汽车、瑞驰电动商用车、风光 SUV 及 MPV 等。

四、报告期内核心竞争力分析

适用 不适用

在电动化、智能化、网联化技术的驱动下，汽车产业链面临重大重构和延伸。公司把握行业历史性机遇，坚持创新驱动，坚持长期主义，坚持商业成功，深入实施质量引领、人才驱动的精品战略，推动公司持续高质量发展，在关键技术研发、智慧车型开发、先进制造工艺、商业模式创新等方面实现了重点突破。

（一）自主研发智慧电动汽车平台

公司充分考虑了平台的通用性，基于六层架构（分别为机械层、能源层、电子电气架构层、操作系统层、整车功能应用层及云端大数据层）定义打造的智慧电动汽车平台具有“硬件可插拔、场景可编程、生态可随需、系统自进化”的优势，可延展至轿车、SUV、MPV 等车型的开发，并兼容多种动力模式。该平台通过组合硬件底座+软件底座+应用，实现数据全流程闭环，构建了公司“软件定义汽车”的核心技术能力。同时，该平台具有统一的计算中心和操作系统，持续 OTA 可形成庞大的应用生态，满足用户个性化定制的需求。公司凭借该平台，实现了整车的敏捷开发，2022 年一年内推出三款高端智慧新能源汽车产品：动力方面，搭载行业领先的 1.5T 专用增程器、智能增程控制系统，兼顾高性能和长续航的特点——支持 4 秒级零百加速，续航超过 1000km。座舱方面，鸿蒙操作系统（HarmonyOS）突破传统车机“应用少、升级慢、体验差”三大痛点，实现更轻松的交互操作、更舒适的交互体验、更简便的资源获取、更智慧的功能体验、更便捷的跨设备连接和操控能力。

（二）自主研发超级电驱智能技术平台 DE-i

公司自研的超级电驱智能技术平台 DE-i 由 1.5T 专用增程器、多合一电驱动系统、大容量功率型电池包、整车控制器、电机控制器、发电机控制器、电池管理系统等单元构成，是新能源汽车行业中增程式技术的领跑者。

专用增程器可实现多点稳态发电，自动响应整车功率需求。整车表现方面，基于 DE-i 平台打造的新能源汽车兼具超低能耗、卓越动力和超级静谧等优势。智能控制方面，DE-i 平台支持动态扭矩管理，使用“VCU 宏观调控+MCU 精细调节”双重闭环控制策略，充分考虑路况、海拔、温度、负载、车况等因素动态调节驱动扭矩，确保颠簸路面平顺丝滑的行驶表现。电驱技术方面，“永磁同步+交流异步”动力组合集成度高、体积小、爆发力强；行业首创精准油冷技术，相较传统水冷技术散热效率大幅提升，保证车辆高速巡航下的超强稳定性。电池方面，CTP 加强型箱体设计，整包通过高于国标的 24Hz 定频振动、整车级别侧柱碰、挤压、模拟路肩碰撞等测试，机械强度更加可靠；同时，无热扩散设计让电池包使用更安全。

DE-i 平台为整车热管理提供坚实基础，支持车辆在极寒条件下的热量利用与循环，续航稳定可靠，解决里程焦虑。此外，全平台支持 OTA 升级迭代，智慧成长。

（三）智慧新能源汽车品类布局丰富

公司旗下高端智慧新能源汽车产品竞争力出众，已推出 AITO 问界 M5、M7、M5 纯电版、M5 系列智驾版，具备高性能驾乘体验、一体式环抱座舱、HarmonyOS 系统和先进智能化解决方案等诸多亮点，全面阐释了“软件定义汽车”。

问界 M5，智能豪华电驱 SUV，流线型车身，极致追求对称美学，简单线条塑造蓄势待发的动感。鲨鳍流光车灯、鹰翼贯穿式尾灯和空气动力学轮毂，尽显昂扬身姿。前四球节双叉臂、后梯形多连杆，百万级豪车全铝合金底盘，运动舒适兼备。HarmonyOS 智能座舱，更便捷的跨设备连接和操控能力，全场景多产品的无缝连接体验。搭载专为增程系统打造的 1.5T 四缸增程器，满油满电状态下，CLTC 综合续航可达 1,200km。高效油电转化，打破里程局限。

问界 M7，豪华智慧大型电动 SUV，沿袭极致、简约、纯净的家族化先锋设计，倾力每一处细节，由内而外，追求美学与机能的平衡。独创的 6 合 1 增程器动力总成横置布局，大幅缩小 L113 距离至 422mm，空间转化率高达 92.4%。搭载业界首款商用零重力座椅，一键/语音开启，3 轴动态调节、6 电机丝滑驱动。智能配置方面，配备极致流畅的 HarmonyOS 座舱；支持 100+种自动泊车场景，更可自动识别车辆停放楼层及位置。性能方面，四驱版本前后驱高性能电机功率高达 330kW，最大扭矩 660Nm，零百加速仅需 4.8 秒；CLTC 综合续航可达 1,200km，真正实现超长续航、千里无忧。

问界 M5 纯电版，智慧豪华纯电 SUV，动感鲨鱼鼻车头设计、流光聚能醒狮大灯、强劲有力的前后肩部线条、鹰翼贯穿式尾灯和发光 AITO 尾标，塑造年轻运动的流体动感车身；纯净封闭式前脸，主动进气格栅，有效降低风阻。超级电驱智能技术平台，兼顾动力及续航；高性能体验，零百加速仅需 4.5 秒。全系标配动态自适应扭矩系统，提供毫秒级快速响应，扭矩调整更敏捷：遇到颠簸路面，扭矩自适应调节，有效减弱颠簸感及冲击感；过弯时，扭矩自适应调节与分配，提

升弯道通过稳定性；动力线性化设计，整车功率波动更小，有效降低整车能耗。里程“荷包蛋”功能，直观展示当前电量可达范围；卡片和语音两种方式及时提醒用户开启超级省电模式，综合续航可增加 12km，助力用户出行无忧。

问界 M5 系列华为高阶智能驾驶版，更优异的汽动设计助力续航再次突破，CLTC 综合续航超过 1400 公里。首次标配 HUAWEI MagLink 魔吸车载接口，可将平板吸附在座椅后背，一碰即合、一拆即走，依托鸿蒙底座，实现车内多屏互动，拓展智能座舱新玩法。搭载 HUAWEI ADS 2.0 高阶智能驾驶系统，全车拥有 1 个远距离高精度激光雷达、3 个毫米波雷达、2 颗 800 万像素高感知前视摄像头、9 颗侧视、环视、后视摄像头以及 12 个超声波雷达，融合感知 BEV 网络、华为融合感知 GOD 网络、道路拓扑推理网络，配合高性能计算平台，软硬协同，支持主动安全辅助、智驾领航辅助、智能泊车辅助，让城区通勤、长途驾驶加倍安全与轻松。

2023 年下半年，公司将推出全尺寸、全智能、全场景旗舰 SUV 问界 M9，致力于前沿科技与人文关怀的融合，进一步确立高端智慧新能源汽车产品定位，扩大市场份额，提升综合竞争实力。

（四）领先的智能智造能力打造精品

公司在重庆两江、沙坪坝、江津、长寿及湖北十堰等地拥有多处现代化整车及零部件生产基地。其中，赛力斯智慧工厂是依据工业 4.0 标准及工业互联网要求打造的智能工厂，以数字化为核心，运用智能化、数字化、物联网等领域领先技术以及先进的制造运营管理系统和制造工艺流程，执行严格的品控标准，以实时在线的响应方式快速精准地进行规模化定制生产，关键工序 100% 自动化，真正实现“柔性化、透明化、自动化、互联化、智能化”造车，大幅提升生产效率，保证产品品质，以高水平智能制造实力为高质量交付赋能。2022 年，在由工信部、中国工程院等部门主办的世界智能制造大会上，公司获评 2022 年智能制造标杆企业，成为新一批具有行业代表性和示范效应的标杆企业，也是本次获评企业中唯一一家新能源汽车企业。

（五）万物互联的汽车生态体系

公司坚持开放合作，从自主创业到合资造车，再到跨界业务合作，聚焦实体经济，致力于构建万物互联的汽车生态体系。2003 年公司与央企东风公司合资合作生产汽车，公司从此进军整车制造业，成就中国汽车产业混合制典范。2021 年公司与华为充分发挥各自优势，在技术、产品、品控及渠道等方面深度合作，不断推出深受用户欢迎的、具有市场竞争力的高端智慧新能源汽车产品。同时，公司在产业链方面与宁德时代、博世等行业领先供应商建立深度合作关系，构建开放包容、相互依存、共同进化的全产业链生态系统。

（六）精品销售网络和先进服务体系

在持续高强度投入下，公司渠道建设有序推进，已建立线上线下一体化销售体系，AITO 问界系列产品在全国超过 200 座城市核心商业区的线下门店进行销售，并通过客服中心提供一站式服务解决方案，以软件服务用户，以数字化体验贯穿用户用车生命周期的全触点，有效触及最广泛的用户群体。同时，公司海外也拥有超过 1,000 家营销服务网点，已完成在消费者群体中的销服体系构建。

公司在渠道网络基础上同步构建专业的服务体系，凭借 20 年的造车经验，并结合全球领先的 ICT 企业对用户需求的深刻洞察，致力于为用户创造最优质的服务体验——从燃油车时代的售后维修、主动服务，跃迁到以软件服务用户。公司通过软件 OTA 升级，确保用户车辆常用常新；打造用户全触点的 APP，为用户带来全新的数字化服务体验，以数字化体验贯穿用户用车生命周期。

（七）高效的运营管理能力

公司采取财务管控型+战略管控型的管控模式，各业务板块推动矩阵式组织建设，以“产品线”拉动的模式，从需求到交付，“端到端”快速拉通，有效提高公司的运营效率。公司以“干毛巾中拧出水来”的成本理念，构建全面成本管理体系，在研发、采购、工艺、生产精细化等各环节降本提质增效。

（八）精品人才队伍建设

公司通过持续完善内部培养及选拔机制，加强国内外高层次人才引进力度，推行高效的绩效考核与激励机制，建设高水平人才队伍，现已形成稳定的核心管理团队和年轻化的中坚骨干力量，专业化程度持续增强。同时，公司研发人员数量连年增长，研发团队专精于新一代车辆工程、电子电气架构、核心三电、自动驾驶、智能座舱等前沿技术，公司的软件、硬件层面核心竞争力不断提升。

五、报告期内主要经营情况

2022 年，公司营业收入为 341.05 亿元，同比增长 104.00%；全年销售整车 26.72 万辆，同比增长 0.24%，其中销售新能源汽车 13.51 万辆，同比增长 225.90%。

（一）主营业务分析

1. 利润表及现金流量表相关科目变动分析表

单位：元 币种：人民币

科目	本期数	上年同期数	变动比例 (%)
营业收入	34,104,996,188.52	16,717,920,929.77	104.00
营业成本	30,243,611,627.56	16,087,604,150.41	87.99
销售费用	4,819,624,056.74	1,279,955,159.89	276.55
管理费用	1,775,340,393.67	1,088,753,488.91	63.06
财务费用	172,150,380.89	244,449,975.43	-29.58
研发费用	1,313,661,262.38	947,986,961.92	38.57
经营活动产生的现金流量净额	-1,168,541,990.58	-987,448,451.50	不适用
投资活动产生的现金流量净额	-4,154,003,755.84	-1,562,738,623.89	不适用
筹资活动产生的现金流量净额	6,325,284,341.33	2,936,133,458.00	115.43

营业收入变动原因说明：主要系新能源汽车 M5、M7 单台售价较高，销量增加所致。

营业成本变动原因说明：主要系新能源汽车 M5、M7 单台生产成本较高，销量增加所致。

销售费用变动原因说明：主要系新能源汽车渠道建设，营销推广费增加所致。

管理费用变动原因说明：主要系新能源汽车业务量增大，高端人才引进及日常运营费用增加所致。

财务费用变动原因说明：主要系提升闲置货币资金收益率，利息收入增加所致。

研发费用变动原因说明：主要系产品研发加快持续投入，以及无形资产摊销费用增加所致。

经营活动产生的现金流量净额变动原因说明：主要系新能源汽车业务量增大，支付原材料货款及期间费用增加所致。

投资活动产生的现金流量净额变动原因说明：主要系新产品研发持续投入增加所致。

筹资活动产生的现金流量净额变动原因说明：主要系本期收到非公开发行股票募集资金所致。

本期公司业务类型、利润构成或利润来源发生重大变动的详细说明

适用 不适用

2. 收入和成本分析

适用 不适用

公司 2022 年营业收入较上年显著增长，主要由于公司新能源转型战略全面见成效。公司深入贯彻实施新能源汽车战略，秉承“软件定义汽车”的理念推出系列高端智慧新能源车型，迅速打开高端新能源产品市场。AITO 问界 M5、M7、M5 纯电版表现优异，创下新品牌车型上市当年交付量增长记录。公司的智慧车型作为“软件定义汽车”的代表，获得了市场的充分认可，高端产品销量增长，有力带动公司收入的高增长。

2022 年度公司营业成本除随营业收入增长而相应增长外，受到芯片、动力电池等原材料结构性短缺、价格持续高位等因素影响，公司生产成本面临较大压力，挤压盈利空间，对全年利润水平造成影响。但受益于新车销售快速放量带来的规模效应，公司毛利率续攀升。

(1). 主营业务分行业、分产品、分地区、分销售模式情况

单位：元 币种：人民币

主营业务分行业情况						
分行业	营业收入	营业成本	毛利率 (%)	营业收入比上年增减 (%)	营业成本比上年增减 (%)	毛利率比上年增减 (%)
汽车行业	32,967,305,927.52	29,388,653,738.00	10.86	107.03	90.30	增加 7.84 个百分点
主营业务分产品情况						
分产品	营业收入	营业成本	毛利率 (%)	营业收入比上年增减 (%)	营业成本比上年增减 (%)	毛利率比上年增减 (%)
新能源汽车	24,934,089,353.54	21,657,919,922.64	13.14	482.75	415.94	增加 11.25 个百分点
燃油车	6,346,800,470.88	6,119,735,063.19	3.58	-37.41	-38.26	增加 1.33 个百分点
其他	1,686,416,103.10	1,610,998,752.17	4.47	12.05	20.83	减少 6.94 个百分点
主营业务分地区情况						
分地区	营业收入	营业成本	毛利率 (%)	营业收入比上年增减 (%)	营业成本比上年增减 (%)	毛利率比上年增减 (%)
境内	29,054,694,586.24	26,219,404,942.25	9.76	118.83	98.75	增加 9.12 个百分点
境外	3,912,611,341.28	3,169,248,795.75	19.00	47.81	40.74	增加 4.07 个百分点
主营业务分销售模式情况						
销售模式	营业收入	营业成本	毛利率 (%)	营业收入比上年增减 (%)	营业成本比上年增减 (%)	毛利率比上年增减 (%)

直销	5,719,792,858.20	5,049,285,599.59	11.72	256.35	206.77	增加 14.26 个百分点
经销	27,247,513,069.32	24,339,368,138.41	10.67	90.29	76.40	增加 7.03 个百分点

主营业务分行业、分产品、分地区、分销售模式情况的说明

- 1、汽车营业收入增加主要系单价较高的新能源汽车销量增加所致；
- 2、境外收入增加主要系本期汽车境外销量增加所致。

(2). 产销量情况分析表

√适用 □不适用

主要产品	单位	生产量	销售量	库存量	生产量比上年增减 (%)	销售量比上年增减 (%)	库存量比上年增减 (%)
新能源汽车	辆	139,132	135,054	4,992	233.64	225.90	96.23
其他车型	辆	126,965	132,192	7,132	-46.08	-41.29	-54.52
合计	辆	266,097	267,246	12,124	-4.00	0.24	-33.48
发动机	台	241,846	240,944	4,005	-31.54	-31.49	19.59

产销量情况说明

新能源汽车产销量增加主要系公司战略转型以及产品竞争力增强所致。

(3). 重大采购合同、重大销售合同的履行情况

□适用 √不适用

(4). 成本分析表

单位：元

分行业情况							
分行业	成本构成项目	本期金额	本期占总成本比例 (%)	上年同期金额	上年同期占总成本比例 (%)	本期金额较上年同期变动比例 (%)	情况说明
汽车行业	直接材料、直接人工、能源动力、制造费用等	29,388,653,738.00	100	15,443,723,941.94	100	90.30	
分产品情况							
分产品	成本构成项目	本期金额	本期占总成本比例 (%)	上年同期金额	上年同期占总成本比例 (%)	本期金额较上年同期变动比例 (%)	情况说明
新能源汽车	直接材料、直接人工、能源动力、制造费用等	21,657,919,922.64	73.69	4,197,780,883.46	27.18	415.94	
燃油车	直接材料、直接人工、能源动力、制造费用等	6,119,735,063.19	20.82	9,912,632,867.77	64.19	-38.26	

其他	直接材料、直接人工、能源动力、制造费用等	1,610,998,752.17	5.48	1,333,310,190.71	8.63	20.83	
----	----------------------	------------------	------	------------------	------	-------	--

成本分析其他情况说明
无

(5). 报告期主要子公司股权变动导致合并范围变化

适用 不适用

详见“第十节财务报告”之“八、合并范围的变更”。

(6). 公司报告期内业务、产品或服务发生重大变化或调整有关情况

适用 不适用

(7). 主要销售客户及主要供应商情况

A. 公司主要销售客户情况

适用 不适用

前五名客户销售额 375,481.71 万元，占年度销售总额 11.39%；其中前五名客户销售额中关联方销售额 109,728.90 万元，占年度销售总额 3.33 %。

报告期内向单个客户的销售比例超过总额的 50%、前 5 名客户中存在新增客户的或严重依赖于少数客户的情形

适用 不适用

单位:万元 币种:人民币

序号	客户名称	销售额	占年度销售总额比例 (%)
1	中邮普泰汽车销售服务(深圳)有限公司	101,604.19	3.08

B. 公司主要供应商情况

适用 不适用

前五名供应商采购额 912,462.40 万元，占年度采购总额 31.05%；其中前五名供应商采购额中关联方采购额 0 万元，占年度采购总额 0%。

报告期内向单个供应商的采购比例超过总额的 50%、前 5 名供应商中存在新增供应商的或严重依赖于少数供应商的情形

适用 不适用

其他说明

无

3. 费用

适用 不适用

单位:元

项目	本期发生额	上期发生额	增减比例 (%)
销售费用	4,819,624,056.74	1,279,955,159.89	276.55
管理费用	1,775,340,393.67	1,088,753,488.91	63.06
研发费用	1,313,661,262.38	947,986,961.92	38.57
财务费用	172,150,380.89	244,449,975.43	-29.58

费用项目变化原因详见本节“五、报告期内主要经营情况”之“利润表及现金流量表相关科目变动分析表”。

其他说明：

公司处于新能源乘用车开拓期，生产和销售等环节规模效应尚未完全释放，相关费用及固定资产、研发投入较大，折旧及摊销费用较高。但公司全年各项费用率水平总体低于新势力造车企业，处于合理区间。

公司渠道建设有序推进。通过与合作伙伴的深度战略合作，公司以行业水平的销售费用率，获得极为优质的线上线下渠道、广宣等全面销售资源，销售费用效率具有明显优势，随着渠道网络的逐步建立，公司前期投入产生的费用支出将逐步得到控制。

4. 研发投入

(1). 研发投入情况表

√适用 □不适用

单位：元

本期费用化研发投入	497,078,473.08
本期资本化研发投入	2,608,785,523.45
研发投入合计	3,105,863,996.53
研发投入总额占营业收入比例（%）	9.11
研发投入资本化的比重（%）	84.00

(2). 研发人员情况表

√适用 □不适用

公司研发人员的数量	4,178
研发人员数量占公司总人数的比例（%）	24.90
研发人员学历结构	
学历结构类别	学历结构人数
博士研究生	22
硕士研究生	512
本科	3,262
专科	382
研发人员年龄结构	
年龄结构类别	年龄结构人数
30岁以下（不含30岁）	1,452
30-40岁（含30岁，不含40岁）	2,331
40-50岁（含40岁，不含50岁）	326
50-60岁（含50岁，不含60岁）	64
60岁及以上	5

(3). 情况说明

□适用 √不适用

(4). 研发人员构成发生重大变化的原因及对公司未来发展的影响

√适用 □不适用

2022年末的研发人员总数较上年同期增加1,159人，同比增长38.39%。研发人员数量占公司总人数的比例较上一年度进一步提升，且研发团队呈年轻化和高学历化趋势，本科及以上学历占比超过90%。

2022 年, 公司进入高端智能电动汽车新赛道, 致力打造一支“使命驱动型+能力驱动型”的精品人才队伍。公司加速提升自主研发和创新能力、做深做实精品研发, 继续强化智能网联、自动驾驶、软件开发等研发能力建设。2022 年公司在智能网联、电子电气、动力系统、功能安全、软件开发等核心领域重点夯实软实力。同时建立健全了人才激励机制, 将人才和组织发展紧密结合, 完善人才培养机制, 外引内培结合建设一支高水平研发人才队伍, 为构建万物互联的汽车生态体系创造价值贡献。

5. 现金流

√适用 □不适用

单位: 元

项目	本期发生额	上期发生额	增减比例(%)
经营活动产生的现金流量净额	-1,168,541,990.58	-987,448,451.50	
投资活动产生的现金流量净额	-4,154,003,755.84	-1,562,738,623.89	
筹资活动产生的现金流量净额	6,325,284,341.33	2,936,133,458.00	115.43

变化原因详见“五、报告期内主要经营情况”之“利润表及现金流量表相关科目变动分析表”。

(二) 非主营业务导致利润重大变化的说明

□适用 √不适用

(三) 资产、负债情况分析

√适用 □不适用

1. 资产及负债状况

单位: 万元

项目名称	本期期末数	本期期末数占总资产的比例(%)	上期期末数	上期期末数占总资产的比例(%)	本期期末金额较上期期末变动比例(%)	情况说明
货币资金	1,636,480.28	34.95	583,224.90	18.21	180.59	主要系非公开发行股票募集资金及销售回款增加所致
交易性金融资产	175,152.93	3.74	32,031.64	1.00	446.81	主要系对闲置募集资金现金管理, 提升资金收益所致
应收账款	178,080.68	3.80	99,668.77	3.11	78.67	产品出口销量增加, 收到的信用证未到期收汇所致
应收款项融资	24,227.89	0.52	37,736.19	1.18	-35.80	主要系收到的银行承兑汇票减少所致
预付款项	44,202.50	0.94	66,033.51	2.06	-33.06	主要系预付钢材等原材料货款减少所致
其他应收款	100,212.96	2.13	161,086.95	5.03	-37.79	主要系收到业绩补偿款以及支付宁德时代产能保证金所致
存货	399,286.51	8.53	277,288.53	8.66	44.00	主要系高端新能源汽车正常流转所致
一年内到期的非流动资产	846.17	0.02	24,698.74	0.77	-96.57	主要系收到转让 EVAP 工厂进度款所致
其他流动资产	45,282.55	0.97	89,339.88	2.79	-49.31	主要系收到增值税留底退税所致
长期应收款	7,134.44	0.15	30,166.67	0.94	-76.35	主要系收回转让 EVAP 工厂进度款所致
在建工程	34,566.10	0.74	153,273.45	4.79	-77.45	主要系资产达到预定可使用状态并转固

						所致
使用权资产	47,971.05	1.02	30,454.38	0.95	57.52	主要系租赁办公场地所致
无形资产	691,029.16	14.76	515,272.61	16.09	34.11	主要系高端新能源汽车新产品研发项目结转所致
长期待摊费用	16,209.33	0.35	8,243.25	0.26	96.64	主要系直营店、办公区等装修费用增加所致
其他非流动资产	127,558.44	2.72	28,802.02	0.90	342.88	主要系闲置募集资金现金管理，提升资金收益所致
应付票据	1,611,165.45	34.41	776,756.67	24.26	107.42	主要系新能源汽车业务量增大，开具银行承兑汇票支付货款增加所致
应付账款	955,856.62	20.41	614,347.77	19.18	55.59	主要系新能源汽车业务量增加，正常运转应付供应商货款增加所致
预收款项	132.33	0.00	12,006.66	0.37	-98.90	主要系预收资产收储款项结转损益所致
应付职工薪酬	66,160.19	1.41	50,370.84	1.57	31.35	主要系高端人才引进及员工人数增加所致
应交税费	53,222.68	1.14	15,975.95	0.50	233.14	主要系增值税、企业所得税等增加所致
其他应付款	128,557.35	2.75	69,909.65	2.18	83.89	主要系新能源汽车业务量增大，销售渠道门店收到保证金所致
一年内到期的非流动负债	103,206.05	2.20	59,546.41	1.86	73.32	主要系一年内到期的长期借款增加所致
其他流动负债	10,687.87	0.23	6,893.95	0.22	55.03	主要系预收客户货款增加所致
长期借款	119,181.44	2.55	184,694.87	5.77	-35.47	主要系长期借款重分类至一年内到期的非流动负债所致
长期应付款	115,842.19	2.46	177,771.06	5.55	-34.84	主要系归还控股股东财务资助款所致
预计负债	5,141.42	0.11	2,495.06	0.08	106.06	主要系高端新能源汽车业务量增大，计提三包费所致
递延收益	188,927.45	4.04	118,540.03	3.70	59.38	主要系专项应付款根据项目进度结转至递延收益所致
资本公积	1,529,492.20	32.51	808,737.96	25.25	89.12	主要系非公开发行股票股本溢价所致
其他综合收益	-8,093.88	0.17	-12,814.35	0.40	36.84	主要系外币报表折算所致
未分配利润	-560,627.16	-11.92	-171,304.29	-5.35	-227.27	主要系营销费用及研发费用增加、芯片及电池价格上涨，以及折旧摊销费用等增加所致

其他说明

无

2. 境外资产情况

√适用 □不适用

(1) 资产规模

其中：境外资产 98,774.12（单位：万元 币种：人民币），占总资产的比例为 2.10%。

(2) 境外资产占比较高的相关说明

□适用 √不适用

3. 截至报告期末主要资产受限情况

√适用 □不适用

详见七、合并财务报表项目注释 81 所有权或使用权受到限制的资产。

4. 其他说明

适用 不适用

(四) 行业经营性信息分析

适用 不适用

详见如下分析

汽车制造行业经营性信息分析

1. 产能状况

√适用 □不适用

现有产能

√适用 □不适用

单位：万辆

主要工厂名称	设计产能	报告期内产能	产能利用率(%)
赛力斯汽车工厂	5	8.37	167.40
其他整车工厂	40	18.24	45.60

在建产能

□适用 √不适用

产能计算标准

□适用 √不适用

2. 整车产销量

√适用 □不适用

按车型类别

√适用 □不适用

车型类别	销量(辆)			产量(辆)		
	本年累计	去年累计	累计同比增减(%)	本年累计	去年累计	累计同比增减(%)
新能源汽车	135,054	41,440	225.90	139,132	41,701	233.64
其他	132,192	225,174	-41.29	126,965	235,482	-46.08

按地区

√适用 □不适用

车型类别	境内销量(辆)			境外销量(辆)		
	本年累计	去年累计	累计同比增减(%)	本年累计	去年累计	累计同比增减(%)
新能源汽车	125,935	38,333	228.53	9,119	3,107	193.50
其他	85,987	182,789	-52.96	46,205	42,385	9.01

3. 零部件产销量

□适用 √不适用

4. 新能源汽车业务

√适用 □不适用

新能源汽车产能状况

√适用 □不适用

主要工厂名称	设计产能(辆)	报告期内产能(辆)	产能利用率(%)
赛力斯汽车工厂	50,000	83,701	167.40
其他新能源汽车工厂	20,000	55,431	277.16

新能源汽车产销量

√适用 □不适用

车型类别	销量（辆）			产量（辆）		
	本年累计	去年累计	累计同比增 减（%）	本年累计	去年累计	累计同比增 减（%）
新能源汽车	135,054	41,440	225.90	139,132	41,701	233.64

新能源汽车收入及补贴

√适用 □不适用

单位：万元 币种：人民币

车型类别	收入	新能源汽车补贴金额	补贴占比（%）
新能源汽车	2,493,408.94	41,285.03	1.66

截至 2022 年 12 月 31 日，应收新能源汽车补贴余额如下：

单位：万元

项目	截止 2022 年 12 月 31 日应收余额
中央财政新能源汽车补贴款	119,586.20
地方财政新能源汽车补贴款	3,933.72
合计	123,519.92

5. 汽车金融业务

□适用 √不适用

6. 其他说明

□适用 √不适用

(五) 投资状况分析**对外股权投资总体分析**

√适用 □不适用

截至 2022 年 12 月 31 日，公司对外长期股权投资余额为 4,134.65 万元，相比上年期末增加 3.41%；重大的非股权投资明细如下。

1. 重大的股权投资

□适用 √不适用

2. 重大的非股权投资

√适用 □不适用

单位：万元

投资项目名称	计划投资金额	2022 年度投资金额	累计投资金额	累计投资完成进度
高端电动汽车电驱动系统项目	106,629.00	16,604.44	47,875.27	44.90%

3. 以公允价值计量的金融资产

√适用 □不适用

单位：元 币种：人民币

资产类别	期初数	本期公允价值变动损益	计入权益的累计公允价值变动	本期计提的减值	本期购买金额	本期出售/赎回金额	其他变动	期末数
股票	320,316,449.65	-181,517,646.56			134,559.36		700,403.25	139,633,765.70
其他		11,905,542.80			1,899,990,000.00	300,000,000.00		1,611,895,542.80
其中：现金管理		11,905,542.80			1,899,990,000.00	300,000,000.00		1,611,895,542.80
合计	320,316,449.65	-169,612,103.76			1,900,124,559.36	300,000,000.00	700,403.25	1,751,529,308.50

其他变动系汇率变化导致的变动。

证券投资情况

√适用 □不适用

单位：元 币种：人民币

证券品种	证券代码	证券简称	最初投资成本	资金来源	期初账面价值	本期公允价值变动损益	计入权益的累计公允价值变动	本期购买金额	本期出售金额	本期投资损益	期末账面价值	会计核算科目
股票	601077	渝农商行	63,171,585.00	自有资金	152,036,500.00	-12,636,800.00					139,399,700.00	交易性金融资产
股票	000980	众泰汽车	341,750.40	债权抵减	200,558.40	-101,052.06		134,559.36			234,065.70	交易性金融资产
股票	ELMS	Electric Last Mile	278,053,402.50	协议约定	168,079,391.25	-168,779,794.50	700,403.25					交易性金融资产
合计	/	/	341,566,737.90	/	320,316,449.65	-181,517,646.56	700,403.25	134,559.36			139,633,765.70	/

ELMS 股票：汇率变化导致的变动金额为 700,403.25 元。

私募基金投资情况

适用 不适用

公司与重庆小康控股有限公司等共同投资“重庆渝新创能私募股权投资基金合伙企业（有限合伙）”。具体内容详见公司于 2022 年 9 月 20 日披露的《关于参与投资股权投资基金暨关联交易的公告》（公告编号：2022-121）。

衍生品投资情况

适用 不适用

4. 报告期内重大资产重组整合的具体进展情况

适用 不适用

(六) 重大资产和股权出售

适用 不适用

SF MOTORS 将位于北美的 EVAP 工厂出售给 ELECTRIC LAST MILE, INC (以下简称“ELM”)，交易对价为 14,500 万美元。SF MOTORS 已于美国当地时间 2022 年 11 月 30 日收到本次出售 EVAP 工厂的全部交易款项。本次交易已完成交割，SF MOTORS 不再持有 EVAP 工厂的所有权。具体内容详见公司披露的《关于拟出售 EVAP 工厂并签署协议的公告》(公告编号：2021-031)、《关于出售 EVAP 工厂的进展公告》(公告编号：2021-077)、《关于出售 EVAP 工厂的进展公告》(公告编号：2022-062)、《关于出售 EVAP 工厂的进展公告》(公告编号：2022-150)。

此外，公司全资子公司重庆小康进出口有限公司与 ELM 签署了《知识产权许可协议》，由于 ELM 未在约定时间内支付《知识产权许可协议》项下的使用授权费，双方已于 2022 年 5 月 27 日签订《知识产权许可协议》的终止协议。

(七) 主要控股参股公司分析

适用 不适用

单位：万元

公司名称	主要业务	注册资本	投资比例	总资产	净资产	营业收入	净利润
赛力斯汽车有限公司	纯电动车研发、制造和销售	496,000.00	80.65%	2,721,420.90	61,035.94	1,795,164.64	-221,960.22
东风小康汽车有限公司	生产销售汽车及汽车零部件	80,000.00	100.00%	1,250,911.60	301,951.45	836,359.97	62,913.58
重庆赛力斯新能源汽车设计院有限公司	技术研发	5,000.00	80.65%	653,184.28	-190,747.48	2,719.82	-112,181.89
重庆小康进出口有限公司	销售汽车及汽车零部件	30,000.00	100.00%	389,549.98	88,834.93	425,029.42	35,361.06
重庆小康动力有限公司	生产销售汽车发动机	35,000.00	100.00%	342,636.09	123,828.79	254,730.93	-13,297.62
重庆金康动力新能源有限公司	研发及制造销售电池	103,000.00	41.50%	284,484.37	11,981.84	333,785.19	-42,228.25
重庆瑞驰汽车实业有限公司	生产销售汽车及汽车零部件	20,000.00	100.00%	227,206.95	47,473.80	274,541.34	12,862.88
赛力斯汽车销售有限公司	销售汽车及汽车零部件	5,000.00	41.50%	183,255.65	-143,987.76	1,939,409.89	-55,190.77
重庆渝安淮海动力有限公司	生产销售汽车发动机	800.00	100.00%	95,186.94	57,347.54	68,918.37	-6,272.58
重庆小康汽车部品有限公司	生产销售汽车零部件	5,000.00	100.00%	92,107.86	56,688.96	87,183.97	1,409.46
印尼小康汽车有限公司	四轮或四轮以上机动车装配工业	49,930.92	99.00%	51,246.13	-21,866.58	17,215.64	-12,426.55
SF MOTORS INC	技术研发	131,218.43	80.65%	42,546.12	2,737.34	8,195.43	-23,214.84
重庆小康机械配件有限公司	生产销售汽车零部件	500.00	100.00%	37,784.57	34,941.53	11,142.86	3,491.03
新能源汽车产业发展(重庆)有限公司	产业投资	10,000.00	33.00%	11,735.30	11,307.49	328.11	155.28

以上主要控股参股公司数据为单体公司财务数据。

(八) 公司控制的结构化主体情况

适用 不适用

六、公司关于公司未来发展的讨论与分析

(一) 行业格局和趋势

适用 不适用

汽车产业是中国国民经济支柱产业和战略性新兴产业，具有产业链长、涉及面广、带动性强、市场规模大、国际化程度高等特点。在当前电动化、智能化、网联化变革趋势下，全新的绿色智能汽车产业大生态正在崛起，新能源汽车销量增速继续领跑汽车行业，既为中国经济的持续增长提供了新动能，也为多领域高新技术的融合应用提供了新通道。经过不懈努力，中国汽车产业正加快由汽车大国向汽车强国迈进。

——政策持续发力，为新能源汽车发展护航

国家政策方面，2023 年中央和地方政府促进汽车消费的整体基调不变，多部委密集发声支持新能源汽车等重点领域的消费，对于购置期在 2023 年的新能源汽车继续免征车辆购置税等政策的实施，持续为汽车市场发展提供支撑。同时，财政支出有望向新能源基建领域倾斜，充换电站等基础设施的建设有利于提升消费者购买意愿。此外，相关汽车限购政策有望进一步放宽，或可有效刺激部分刚性需求的释放。

——智能化竞争焦点确立，高端化发展趋势已定

汽车革命电动化的上半场，中国车企奋力推进汽车动力向电动化转型，在技术、商业模式上不断创新，成为了这场深刻变革中的创新者和引领者。汽车行业下半场的竞争将聚焦智能化、网联化，并呈现逐步高端化的发展趋势。依托于中国近年来在新一代信息通信技术、移动互联网、人工智能、数字化等方面的良好积累，中国车企将进一步融合前沿技术，利用中国汽车市场规模和独特应用场景，打通车规芯片、操作系统、自动驾驶等核心技术从研发到应用的创新链条，加强自主研发攻关。同时，整车企业与动力电池、信息通信、互联网、芯片等企业强强联合，形成互为支撑的新型汽车产业生态亦将成为趋势，该举措将有效增强核心技术供给韧性。

——市场复苏信号明确，新能源加速渗透

2023 年宏观经济稳步复苏趋势明显，汽车市场修复具备有力基础。消费信心逐渐恢复，消费者用车场景增多，对于“独立移动空间”更加期待，将对汽车消费和市场发展产生更强牵引作用。乘联会数据显示，2022 年国内狭义乘用车整体销量 2,053 万辆，同比增长 1.9%；其中燃油市场同比下降 13%，新能源市场同比增长 88%，两级分化更加明显。中汽协预测，2023 年中国新能源汽车销量将达到 900 万辆，同比增长 35%，市场前景广阔。新能源已成为驱动车市正增长的中坚力量，市场驱动力仍然强劲。

——创新技术快速应用，自主品牌“电力”十足

完善稳定的本土供应链体系、创新性的产品设计、不断突破的动力技术、极致的服务体验共同推动自主品牌新能源市场爆发。自主品牌与合资品牌的势能逆转，目前市占率已经超过 50%，

占据半壁江山。在自主品牌市场份额不断攀升、市场竞争日趋激烈的背景下，自主品牌将持续向上发展，提升核心竞争力，与合资品牌的本土市场份额差距也将进一步扩大。

——中国汽车加速出海，助力全球汽车产业转型升级

中国车企凭借优势技术布局、创新发展战略，加速深耕海外市场。随着中国品牌汽车尤其是新能源汽车逐步在全球汽车市场占据重要地位，中国车企将依托国家政策导向，寻求与目标市场政府、企业合作，不断推进相关标准制定、出台，积极布局充换电站等基础设施建设，扩大海外市场销量，促进全球汽车产业共赢发展。

随着经济企稳回升、消费信心恢复、需求逐步复苏，预计后续市场好转后新能源汽车将收获更大份额。同时，得益于汽车消费政策积极实施，中国品牌企业智能化、网联化核心竞争力不断增强，供应链管理持续提升，中国产业集群优势效应将更加凸显，较合资品牌的领先优势将进一步拉大，中国汽车产业发展定能稳中有进。

(二) 公司发展战略

√适用 □不适用

公司坚持把习近平新时代中国特色社会主义思想作为公司发展的根本遵循，坚决贯彻落实党中央重大决策部署，在中国式现代化新征程上，奋力书写新能源汽车发展篇章。

公司以发展基本法为指导，秉承“推动汽车能源变革，创享智慧移动生活”的使命，以新能源汽车为核心业务，践行软件定义汽车、全心全意为用户服务，坚持创新驱动、为用户提供高端智慧新能源汽车不一样的出行体验；坚持长期主义，为“双碳”目标早日实现而奋斗，让更多人成为汽车环保人；坚持商业成功，构建一个万物互联的汽车生态体系。

面向国内国际两个市场，赛力斯 AITO 锚定高端智慧新能源汽车赛道，将智能带入汽车，让汽车更智慧；因电而生的蓝电品牌贯彻“实、尚、新、升”四大核心价值，为“智价比”而战；瑞驰新能源深耕电动物流车细分市场，致力于成为纯电动商用汽车领先品牌。公司坚持以“硬件底座+软件底座+应用”组成的汽车单元，划分六层架构，以精品战略推出有竞争力的全新及改款产品，继续打造领先的超级电驱智能技术平台（DE-i），推进智能制造大平台，提高生产效率、增强供应链韧性、加强人才队伍建设、全面提升公司运营能力，以实现“成为全球智能汽车品牌企业”的愿景。

(三) 经营计划

√适用 □不适用

公司与全球领先的 ICT 企业深度跨界合作以来，坚持实施精品战略，创造了高端智慧新能源汽车赛道新品牌成长最快纪录，2022 年陆续投放 AITO 问界 M5、M7、M5 纯电版三款产品，在新能源汽车马拉松赛道中跑出“赛力斯速度”。2023 年，公司将保持战略定力和战略动力，坚持创新驱动、坚持长期主义、坚持商业成功，坚定不移高质量发展。重点做好以下工作：

——坚定新能源业务核心地位不动摇

公司坚定信心，保持战略定力和战略动力，产品线协同五大精品平台，通过抢订单、保交付、高效率、精成本等措施，确保完成生产经营目标。赛力斯 AITO 锚定高端智慧新能源汽车赛道，将智能带入汽车，让汽车更智慧；因电而生的蓝电品牌贯彻“实、尚、新、升”四大核心价值，为“智价比”而战；瑞驰新能源深耕电动物流车细分市场，致力于成为纯电动商用汽车领先品牌。出口业务趁势而为，推进海外订单的高质量交付，实现新能源汽车出口的新突破。

——做大做强汽车生态联盟

致力于构建万物互联的汽车生态体系，基于对行业形势的深刻洞察和对商业目标的一致追求，继续加强与全球领先的 ICT 企业深度跨界合作，继续深化与政府、央企及其他高品质合作伙伴的战略合作关系，打造行业领先的高端智慧新能源汽车产品。同时，坚持履行链主企业义务，通过“龙头+配套”模式发挥龙头带动作用，强链补链，促进上下游企业协同发展，提升产业链、供应链稳定性。

——深入推进精品战略

进一步打造精品研发、精品制造、精品质量、精品供应链、精品服务五大精品平台，夯实精品平台底座；加大创新研发力度，高品质推出和交付问界 M5 系列智驾版、问界 M9 及蓝电 E5 等新品；坚持软件定义汽车，助力用户在产品全生命周期获得极致的用车体验；强化精品人才、精品财务两大业务支撑，通过精兵强将在精打细算中推进精品战略。

——推进服务理念迭代升级

紧紧围绕全心全意为用户服务这一宗旨，继续推进服务理念的迭代升级。在高质量经营好 3.0 时代的用户服务基础上，向用户服务 4.0、5.0 探索，推出数字化服务产品，努力将赛力斯汽车打造为能源移动站和数据移动站；以软件为媒介，使用户真正感受到常用常新。

——持续提升运营管理水平

进一步完善机制科学、经营合规、运行高效、风险可控的管理体系。坚持底线不可破、红线不可碰的底线思维，加强运营管控，强化工作效率，在法律法规、政策的框架内，确保业务发展高效，为公司行稳致远提供保障和基础。

——强化党建助推经营目标达成

不断丰富、完善党建工作体系，着力拓展“业务赋能、员工服务”的深度和广度，助推达成全年生产经营目标任务。动员骨干党员在攻坚克难项目、急难险重任务、日常带头示范中发挥作用，发动各支部努力促进本板块业务既定目标的实现，增强党工建设的政治保障、思想保障、组织保障、作风保障和纪律保障作用。

(四) 可能面对的风险

适用 不适用

1、宏观经济不确定的风险。汽车行业受整体经济发展水平影响较大，全球经济和国内宏观经济的周期性波动、产业结构调整、国际政治环境等因素使得宏观经济形势面临不确定性，消费者购买力受到一定影响，从而影响汽车消费需求。

2、行业政策风险。国家新的战略规划对汽车企业的新能源汽车研发能力、生产技术提出了更高要求，公司需要加大对研发和生产的投入。同时，国家、各级地方政府的补贴政策调整也将对新能源汽车的销售产生影响。

3、市场竞争加剧风险。受汽车企业外资股比放开等政策的影响，外资、合资车企产品价格下探，各品牌车型更新速度加快，国内汽车市场竞争愈加激烈。

4、原材料相关风险。受多种因素影响，存在芯片、电池、钢材、有色金属等原材料供应短缺的风险。若未来原材料价格剧烈增长或短缺，将导致公司成本上升或影响生产。

5、技术持续革新的风险。随着新材料新技术的推广应用，汽车产业面临技术革新、转型升级的严峻挑战。

6、汇率波动的风险。受贸易摩擦、贸易壁垒影响，叠加地缘政治风险，人民币对美元汇率可能产生波动。人民币汇率波动对公司的经营状况和盈利变动可能带来一定影响。

面对上述风险，公司将持续关注国家宏观政策、经济形势和市场动向，积极跟踪行业竞争态势；加大前沿技术的研发投入，掌握核心技术，优化产品结构，开发并推出满足市场和用户需求的产品；稳定供应链，提高对原材料价格波动的抗风险能力，推动公司高质量发展。

(五)其他

适用 不适用

七、公司因不适用准则规定或国家秘密、商业秘密等特殊原因，未按准则披露的情况和原因说明

适用 不适用

第四节 公司治理

一、公司治理相关情况说明

适用 不适用

公司严格按照《公司法》《证券法》《上市公司治理准则》《上市公司独立董事规则》《上市公司股东大会规则》《上市公司章程指引》等法律法规、规范性文件的要求及《公司章程》相关规定，不断完善公司法人治理结构，提升规范运作水平，强化内部治理，维护股东和公司利益。

（一）股东及股东大会

报告期内，公司严格按照《公司法》《公司章程》《上市公司股东大会规则》等有关规定，规范股东大会的召集、召开和表决程序，股东大会采取现场与网络投票相结合的方式，积极为股东参加会议提供便利，充分听取参会股东的意见，确保股东尤其是中小股东能够依法行使权利。公司股东大会均由律师出席见证，律师对股东大会召集、召开和表决程序出具法律意见书。

（二）董事及董事会

公司董事会设董事 12 名，其中独立董事 4 名，董事会的人数和人员构成符合法律、法规和《公司章程》的规定。公司董事会成员拥有丰富的行业经验以及企业管理、财务、法律等各方面知识，能够充分为公司重大决策提供专业及建设性建议。公司董事忠实、勤勉地履行职责义务，认真审议各项议案，科学决策，严格按照规定行使职权。公司与独立董事建立了密切、畅通的沟通机制，公司持续强化独立董事作用，在董事会审议重大事项时，充分听取独立董事意见，有效提高了董事会决策的科学性。

（三）监事及监事会

公司监事会设监事 3 名，其中职工监事 1 名，公司监事会人数及人员构成符合法律、法规和《公司章程》的规定。报告期内，公司监事会本着对股东负责的态度，认真履行监督监督和检查职责，对公司运作情况、财务情况、内控建设以及董事、高级管理人员的履职情况进行了有效监督。

（四）信息披露与透明度

公司严格按照《上海证券交易所股票上市规则》等规定的要求，加强信息披露事务管理，真实、准确、完整、及时、公平的披露信息，依法履行信息披露义务，确保所有股东平等获得信息，充分维护投资者的合法权益。

（五）投资者关系管理

公司不断完善、加强投资者关系管理工作，通过现场调研、线上交流、上证 e 互动平台、电子邮箱以及投资者电话专线等多渠道、多方式与投资者进行沟通，加强与投资者及潜在投资者之间的沟通，增进投资者对公司的了解和认同。

公司治理与法律、行政法规和中国证监会关于上市公司治理的规定是否存在重大差异；如有重大差异，应当说明原因

适用 不适用

二、公司控股股东、实际控制人在保证公司资产、人员、财务、机构、业务等方面独立性的具体措施，以及影响公司独立性而采取的解决方案、工作进度及后续工作计划

适用 不适用

控股股东、实际控制人及其控制的其他单位从事与公司相同或者相近业务的情况，以及同业竞争或者同业竞争情况发生较大变化对公司的影响、已采取的解决措施、解决进展以及后续解决计划

适用 不适用

三、股东大会情况简介

会议届次	召开日期	决议刊登的指定网站的查询索引	决议刊登的披露日期	会议决议
2022 年第一次临时股东大会决议公告	2022 年 1 月 5 日	上海证券交易所网站 www. sse. com. cn	2022 年 1 月 6 日	本次议案全部审议通过，详见公司《2022 年第一次临时股东大会决议公告》（公告编号：2022-005）
2022 年第二次临时股东大会	2022 年 2 月 11 日	上海证券交易所网站 www. sse. com. cn	2022 年 2 月 12 日	本次议案全部审议通过，详见公司《2022 年第二次临时股东大会决议公告》（公告编号：2022-024）
2021 年年度股东大会	2022 年 5 月 20 日	上海证券交易所网站 www. sse. com. cn	2022 年 5 月 21 日	本次议案全部审议通过，详见公司《2021 年年度股东大会决议公告》（公告编号：2022-054）
2022 年第三次临时股东大会	2022 年 7 月 27 日	上海证券交易所网站 www. sse. com. cn	2022 年 7 月 28 日	本次议案全部审议通过，详见公司《2022 年第三次临时股东大会决议公告》（公告编号：2022-088）
2022 年第四次临时股东大会	2022 年 9 月 15 日	上海证券交易所网站 www. sse. com. cn	2022 年 9 月 16 日	本次议案全部审议通过，详见公司《2022 年第四次临时股东大会决议公告》（公告编号：2022-119）
2022 年第五次临时股东大会	2022 年 11 月 15 日	上海证券交易所网站 www. sse. com. cn	2022 年 11 月 16 日	本次议案全部审议通过，详见公司《2022 年第五次临时股东大会决议公告》（公告编号：2022-148）

表决权恢复的优先股股东请求召开临时股东大会

适用 不适用

股东大会情况说明

适用 不适用

报告期内，公司召开上述股东大会经过公司聘请的北京市金杜律师事务所律师见证。股东大会的召集、召开程序符合有关法律法规及《公司章程》的规定，出席会议的人员和召集人的资格合法有效，股东大会的表决程序和表决结果合法有效。股东大会的议案均全部审议通过，不存在否决议案的情况。

四、董事、监事和高级管理人员的情况

(一) 现任及报告期内离任董事、监事和高级管理人员持股变动及报酬情况

√适用 □不适用

单位：股

姓名	职务(注)	性别	年龄	任期起始日期	任期终止日期	年初持股数	年末持股数	年度内股份增减变动量	增减变动原因	报告期内从公司获得的税前报酬总额(万元)	是否在公司关联方获取报酬
张正萍	董事、董事长	男	33	2020年11月	2023年6月	0	0	0	无	191.77	否
张正源	董事	男	41	2020年6月	2023年6月	0	0	0	无	257.17	否
尤峥	董事	男	54	2019年11月	2023年6月	0	0	0	无	0	是
李玮	董事	男	57	2020年6月	2023年6月	0	0	0	无	0	是
周昌玲	董事	男	54	2020年6月	2023年6月	0	0	0	无	0	是
李开国	独立董事	男	60	2022年11月	2023年6月	0	0	0	无	1.14	是
刘斌	独立董事	男	60	2017年4月	2023年6月	0	0	0	无	10.00	否
刘凯湘	独立董事	男	58	2017年4月	2023年6月	0	0	0	无	10.00	否
黎明	独立董事	男	58	2022年2月	2023年6月	0	0	0	无	8.86	否
张正成	监事会主席	男	37	2020年6月	2023年6月	0	0	0	无	161.28	否
胡卫东	监事	男	58	2019年11月	2023年6月	0	0	0	无	0	是
况娟	职工监事	女	49	2019年11月	2023年6月	0	0	0	无	52.10	否
马剑昌	董事、总裁	男	44	2017年4月	2023年6月	450,000	495,000	45,000	期权激励计划行权及二级市场增持	423.91	否
刘昌东	董事、首席运营官	男	48	2011年4月	2023年6月	606,000	609,000	3,000	二级市场增持	343.76	否
刘联	董事、财务总监	女	55	2014年6月	2023年6月	243,000	243,000	0	无	141.69	否
许林	首席技术官	男	57	2020年6月	2023年6月	365,000	365,000	0	无	415.79	否

岑远川	副总裁	男	48	2011年4月	2023年6月	300,000	300,000	0	无	332.01	否
尹先知	副总裁	男	54	2022年7月	2023年6月	0	0	0	无	71.21	否
段伟	副总裁	男	46	2014年6月	2023年6月	320,000	320,000	0	无	182.67	否
梁其军	副总裁	男	46	2020年6月	2023年6月	240,000	247,571	7,571	期权激励计划行权	171.28	否
申薇	董事会秘书	女	40	2019年11月	2023年6月	0	115,000	115,000	期权激励计划行权及二级市场增持	151.07	否
赵万一 (已离任)	独立董事	男	57	2020年6月	2022年2月	0	0	0	无	1.25	否
付于武 (已离任)	独立董事	男	77	2016年9月	2022年11月	0	0	0	无	8.75	否

姓名	主要工作经历
张正萍	曾任重庆小康控股有限公司副总经理，公司董事。现任公司董事、董事长。
马剑昌	曾任重庆小康汽车集团有限公司副总裁兼海外事业部总经理、摩托车事业部总经理、重庆小康进出口有限公司总经理。现任公司董事、总裁。
刘昌东	曾任重庆建设工业集团技术员，重庆银钢（科技）集团有限公司企划部部长、生产副厂长，重庆力帆集团规划部项目经理，重庆小康汽车集团有限公司副总裁兼发动机事业部总经理。现任公司董事、首席运营官。
刘联	曾任重庆红岩内燃机有限责任公司会计，重庆小康汽车集团有限公司减震器事业部副总经理、公司总裁助理。现任公司董事、财务总监。
张正源	曾任东风小康汽车有限公司采购中心总经理，重庆小康进出口有限公司总经理，东风小康汽车有限公司销售公司总经理。现任公司董事，兼任赛力斯汽车有限公司 CMO。
尤峥	曾任一汽-大众公司轿车二厂厂长，中国第一汽车集团公司产品规划及项目部部长，中国第一汽车股份有限公司总经理助理，现任东风汽车集团有限公司党委常委，副总经理，公司董事。
李玮	曾任东风汽车公司规划部商品企划处副处长，乘用车事业发展处处长，东风汽车集团有限公司战略规划部副部长等职务。现任东风汽车集团股份有限公司战略规划与科技发展部副总经理兼合资合作管理部总经理，公司董事。
周昌玲	曾任东风汽车有限公司财务会计总部会计部副部长，东风汽车有限公司财务会计总部乘用车财务会计总部乘用车会计部副部长、部长，

	东风汽车有限公司东风日产乘用车公司采购总部服务支持采购部部长，东风汽车集团有限公司财务会计部副总经理、东风汽车集团股份有限公司审计合规部副总经理等职务。现任东风汽车集团股份有限公司审计合规部总经理，公司董事。
李开国	曾任重庆汽车研究所部件试验研究部工程师、副主任和主任、汽车试验设备开发中心总经理、副所长及党委委员。中国汽研董事、副总经理和党委委员、总经理、党委副书记、党委书记及董事长。现任公司独立董事兼任中国通用技术（集团）控股有限责任公司汽车检验检测科技委主任。
刘斌	重庆大学经济与工商管理学院会计学系教授，管理学博士，博士研究生导师。财政部“会计名家”培养工程入选者，重庆市会计学科学技术带头人，中国会计学会会员，中国注册会计师协会非执业会员，中国工业经济学会常务理事、中国对外经济贸易会计学会常务理事公司独立董事。
刘凯湘	中国商法学研究会副会长，中国民法学研究会常务理事，北京大学法学院教授，北京市民商法研究会副会长，湖南大学、上海大学、北京工商大学、澳门科技大学、昆明理工大学等教授，国家统计局、河北省人大常委会等专家咨询委员会委员，中国国际经济贸易仲裁委员会仲裁员，新加坡国际仲裁中心仲裁员，北京仲裁委员会仲裁员，公司独立董事。
黎明	重庆理工大学会计学教授、硕士生导师。同时担任上市公司重庆涪陵电力实业股份有限公司、中国汽车工程研究院股份有限公司、重庆港股份有限公司、华邦生命健康股份有限公司独立董事、民生轮船股份有限公司、重庆望变电气（集团）股份有限公司、重庆登康口腔护理用品股份有限公司独立董事；重庆市猪八戒宜创小额贷款有限公司监事；重庆市经济管理学会理事；重庆黎明鑫财企业管理咨询有限公司执行董事。公司独立董事。
张正成	曾任东风小康汽车有限公司网络规划课课长，重庆新康幸瑞置业有限公司执行董事，潜金融资租赁有限公司零售风险副总监。现任公司监事会主席。
胡卫东	曾任东风汽车股份有限公司审计部部长，监察室主任，纪委副书记，东风汽车有限公司人力资源总部薪酬部部长，东风汽车公司人事（干部）部副部长，东风汽车集团股份有限公司审计合规部总经理等职务，现任东风汽车集团股份有限公司专职董事，公司监事。
况娟	曾任西南汽车制造厂审计员，隆鑫控股有限公司审计主管，重庆小康汽车集团有限公司审计部长。现任东风小康汽车有限公司合规部部长，公司职工监事。
许林	曾任长安机器厂汽车分厂总装车间工程师，兵器工程师进修大学专业教研室主任，长安公司技术中心汽车工程所室主任，长安汽车工程研究院平台总监，东风小康汽车有限公司研发中心质量部负责人、汽车技术中心总经理、东风小康汽车公司副总经理、金康科技中心总经理。现任公司首席技术官（CTO），兼任赛力斯汽车有限公司赛力斯（轮值）总裁，赛力斯CTO。
岑远川	曾任重庆小康汽车集团有限公司减震器事业部配套部部长，摩托车事业部总经理，东风小康汽车有限公司副总经理兼采购中心总经理，重庆小康汽车集团有限公司副总裁、赛力斯汽车有限公司CPO。现任公司副总裁。
尹先知	曾任重庆市沙坪坝区财政局局长，沙坪坝区陈家桥镇党委书记，沙坪坝区曾家镇党委副书记、镇长，重庆富源新农村投资有限公司党委书记、董事长，重庆迈瑞城市建设投资有限公司党委书记、董事长。现任公司副总裁。
段伟	曾任山西淮海机械有限责任公司开发部项目经理，宗申汽车发动机公司技术部部长，重庆小康汽车集团有限公司发动机事业部总经理助理、发动机研发中心主任，重庆小康动力有限公司汽车冬季技术中心总经理，重庆小康动力有限公司总经理，东风小康汽车有限公司总经理，现任公司副总裁兼任重庆金康动力新能源有限公司总经理。

梁其军	曾任柳州五菱联发车桥厂项目经理,柳州众菱汽配副总经理兼青岛分公司总经理,重庆小康汽车部品有限公司总经理,重庆瑞驰汽车实业有限公司总经理,重庆金康动力新能源有限公司总经理,公司助理副总裁,重庆金康新能源汽车有限公司常务副总经理。现任公司副总裁兼任东风小康汽车有限公司副总经理兼电动车产品总经理。
申薇	曾就职于北京市金杜律师事务所、渝商投资集团股份有限公司、重庆西证渝富股权投资基金管理有限公司。现任公司董事会秘书。

其它情况说明

适用 不适用

(二) 现任及报告期内离任董事、监事和高级管理人员的任职情况**1. 在股东单位任职情况**

√适用 □不适用

任职人员姓名	股东单位名称	在股东单位担任的职务	任期起始日期	任期终止日期
尤峥	东风汽车集团股份有限公司	执行董事	2018年7月18日	
尤峥	东风汽车集团股份有限公司	副总裁	2019年12月30日	
在股东单位任职情况的说明	无			

2. 在其他单位任职情况

√适用 □不适用

任职人员姓名	其他单位名称	在其他单位担任的职务	任期起始日期	任期终止日期
张正萍	北京创鑫资本管理有限公司	执行董事兼经理	2015年12月21日	
张正萍	SOKON INVESTMENT (USA), INC.	董事	2016年5月	
张正萍	SOKON INVESTMENT (Singapore) PTE. LTD.	董事	2015年8月21日	
马剑昌	新能源汽车产业发展(重庆)有限公司	董事	2015年8月21日	
尤峥	东风汽车集团有限公司	党委常委、副总经理	2018年5月8日	
尤峥	东风汽车集团股份有限公司	执行董事	2018年7月18日	
尤峥	东风汽车集团股份有限公司	副总裁	2019年12月30日	
尤峥	智新科技股份有限公司	董事长	2022年3月25日	
尤峥	岚图汽车科技有限公司	董事长	2021年5月28日	
尤峥	岚图汽车销售服务有限公司	执行董事	2020年9月23日	
尤峥	中汽创智科技有限公司	董事	2020年3月24日	
尤峥	东风柳州汽车有限公司	董事长	2018年7月18日	
尤峥	香港宾理有限公司	董事	2021年9月24日	
尤峥	北京宾理智能科技有限公司	董事	2021年9月24日	
尤峥	北京宾理信息科技有限公司	董事	2021年9月24日	
付于武	中国汽车工程学会	名誉理事长	2017年12月	
付于武	中国汽车人才会	名誉理事长	2018年8月	
付于武	北京华汽汽车文化基金会	理事长	2014年12月	
付于武	湖南科力远新能源股份有限公司	独立董事	2017年8月28日	
付于武	汉马科技集团股份有限公司	独立董事	2020年10月	
付于武	北京华奥博亚科技发展有限公司	执行董事、总经理	2004年3月	
付于武	北京奥特莱特传媒广告有限公司	监事	2006年6月	
付于武	北京华奥博亚广告有限公司	执行董事	2004年3月	
付于武	北京汽车之友电子科技有限责任公司	董事长	2004年6月	
付于武	中信戴卡股份有限公司	董事	2020年1月	
李开国	中国汽车工程研究院股份有限公司	董事	2016年12月28日	2022年5月
李开国	株洲中车时代电气股份有限公司	独立董事	2022年10月21日	
李开国	庆铃汽车(集团)有限公司	独立董事	2022年6月	

李开国	中国通用技术（集团）控股有限责任公司	汽车检验检测科技委员会主任	2022年5月	
李开国	国家燃气汽车工程技术研究中心	主任	2003年4月	
李开国	中国汽车工程学会	副理事长	2016年	
李开国	中国汽车人才研究会	副理事长	2016年	
李开国	中国汽车工业协会燃气汽车分会	理事长	2017年	
李开国	中国汽车工业协会	副会长	2020年	
李开国	全国汽车标准化委员会	委员	2020年	
李开国	燃气汽车标委会	主任委员	2020年	
刘斌	重庆百货大楼股份有限公司	独立董事	2015年12月	
刘斌	重庆华龙网集团股份有限公司	董事	2016年12月	
刘斌	四川高金实业集团股份有限公司	董事	2020年8月	
刘斌	重庆文化旅游创意发展有限公司	董事	2019年9月	2022年9月
刘斌	重庆富民银行股份有限公司	董事	2020年6月	
刘斌	重庆再升科技股份有限公司	独立董事	2020年4月	
刘斌	重庆涪陵电力实业股份有限公司	独立董事	2022年4月12日	
刘凯湘	人民网股份有限公司	独立董事	2016年12月14日	2022年12月
刘凯湘	中海信托股份有限公司	董事	2018年9月	
刘凯湘	中国天保集团发展有限公司	独立董事	2019年9月	
胡卫东	中汽创智科技有限公司	监事会主席	2020年3月24日	
胡卫东	东风柳州汽车有限公司	监事会主席	2017年7月14日	
胡卫东	东风汽车财务有限公司	监事	2017年4月25日	
胡卫东	东风汽车股份有限公司	董事	2017年8月15日	
李玮	东风汽车（武汉）有限公司	执行董事	2020年9月23日	
李玮	中发联投资有限公司	董事	2014年7月14日	
李玮	东风悦达起亚汽车有限公司	董事	2016年8月15日	2022年1月
李玮	东风康明斯发动机有限公司	董事	2019年10月	2022年3月
周昌玲	东风畅行科技股份有限公司	监事会主席	2022年2月24日	
周昌玲	轱辘（武汉）投资管理有限公司	监事	2020年9月23日	
周昌玲	东风汽车投资（武汉）有限公司	执行董事	2020年3月24日	
周昌玲	南京领行股权投资管理有限公司	董事、投资委员会成员	2019年11月23日	
周昌玲	南京领行科技股份有限公司	董事	2019年11月23日	
周昌玲	湖北省联合发展投资集团有限公司	董事	2019年9月29日	
张正成	重庆驰瑞物业管理有限公司	执行董事兼经理	2012年12月	2022年3月
赵万一	浙江闰土股份有限公司	独立董事	2020年8月	
赵万一	有友食品股份有限公司	独立董事	2019年11月	
赵万一	重庆四方新材股份有限公司	独立董事	2021年5月	
赵万一	财信地产发展集团股份有限公司	独立董事	2021年2月	2022年5月
赵万一	上海景联国际货运运输代理有限公司	监事	2012年7月	
黎明	重庆港股份有限公司	独立董事	2018年7月	
黎明	重庆黎明鑫财企业管理咨询有限公司	执行董事	2017年3月	2022年12月
黎明	重庆市猪八戒宜创小额贷款有限公司	监事	2016年5月	

黎明	民生轮船股份有限公司	独立董事	2019年6月	
黎明	重庆望变电气(集团)股份有限公司	独立董事	2017年9月	
黎明	华邦生命健康股份有限公司	独立董事	2021年8月	
黎明	重庆登康口腔护理用品股份有限公司	独立董事	2017年1月	2022年3月
黎明	中国汽车工程研究院股份有限公司	独立董事	2016年4月	2023年3月
许林	重庆云湾科技有限公司	副董事长	2018年9月	2022年8月
申薇	重庆云湾科技有限公司	监事	2018年9月	2022年8月
在其他单位任职情况的说明	无			

(三) 董事、监事、高级管理人员报酬情况

√适用 □不适用

董事、监事、高级管理人员报酬的决策程序	公司内部董事、内部监事、高级管理人员的薪酬由基本年薪和绩效年薪构成。基本年薪是年度的基本报酬，绩效年薪主要与公司经营业绩挂钩，即根据年度经营业绩考核结果确定绩效年薪的兑现水平。外部董事、独立董事、外部监事津贴数额由公司人力资源部根据薪酬政策拟定，并报董事会薪酬委员会审核，经股东大会表决通过。
董事、监事、高级管理人员报酬确定依据	依据公司《董事、监事与高级管理人员薪酬管理制度》，结合本地区及行业其它企业相关岗位的薪酬水平，以“责、权、利”的统一的的原则，结合年度经营管理指标的完成情况及工作范围、职责要求履职情况进行审核、考评确定。
董事、监事和高级管理人员报酬的实际支付情况	详见本章一（一）“现任及报告期内离任董事、监事和高级管理人员持股变动及报酬情况”。
报告期末全体董事、监事和高级管理人员实际获得的报酬合计	报告期末，全体董事、监事和高级管理人员从公司实际获得的报酬合计 2,935.71 万元。

(四) 公司董事、监事、高级管理人员变动情况

√适用 □不适用

姓名	担任的职务	变动情形	变动原因
赵万一	独立董事	离任	个人原因
黎明	独立董事	选举	股东大会选举
付于武	独立董事	离任	任期届满
李开国	独立董事	选举	股东大会选举

(五) 近三年受证券监管机构处罚的情况说明

□适用 √不适用

(六) 其他

□适用 √不适用

五、报告期内召开的董事会有关情况

会议届次	召开日期	会议决议
第四届董事会第二十三次会议	2022年1月26日	本次议案全部审议通过

第四届董事会第二十四次会议	2022年4月26日	本次议案全部审议通过
第四届董事会第二十五次会议	2022年4月28日	本次议案全部审议通过
第四届董事会第二十六次会议	2022年7月11日	本次议案全部审议通过
第四届董事会第二十七次会议	2022年7月28日	本次议案全部审议通过
第四届董事会第二十八次会议	2022年8月19日	本次议案全部审议通过
第四届董事会第二十九次会议	2022年8月30日	本次议案全部审议通过
第四届董事会第三十次会议	2022年9月28日	本次议案全部审议通过
第四届董事会第三十一次会议	2022年10月28日	本次议案全部审议通过
第四届董事会第三十二次会议	2022年10月24日	本次议案全部审议通过
第四届董事会第三十三次会议	2022年12月5日	本次议案全部审议通过

六、董事履行职责情况

(一) 董事参加董事会和股东大会的情况

董事姓名	是否独立董事	参加董事会情况						参加股东大会情况
		本年应参加董事会次数	亲自出席次数	以通讯方式参加次数	委托出席次数	缺席次数	是否连续两次未亲自参加会议	
张正萍	否	11	11	10	0	0	否	5
尤峥	否	11	10	10	1	0	否	0
马剑昌	否	11	11	10	0	0	否	6
刘昌东	否	11	11	10	0	0	否	6
刘联	否	11	11	10	0	0	否	6
周昌玲	否	11	11	11	0	0	否	0
李玮	否	11	11	10	0	0	否	0
张正源	否	11	11	10	0	0	否	6
付于武	是	10	10	9	0	0	否	0
李开国	是	1	1	1	0	0	否	0
刘斌	是	11	11	10	0	0	否	2
刘凯湘	是	11	11	11	0	0	否	0
赵万一	是	1	1	1	0	0	否	0
黎明	是	10	10	9	0	0	否	4

连续两次未亲自出席董事会会议的说明

适用 不适用

年内召开董事会会议次数	11
其中：现场会议次数	0
通讯方式召开会议次数	10
现场结合通讯方式召开会议次数	1

(二) 董事对公司有关事项提出异议的情况

适用 不适用

(三) 其他

适用 不适用

七、董事会下设专门委员会情况

适用 不适用

(1). 董事会下设专门委员会成员情况

专门委员会类别	成员姓名
审计委员会	刘斌、黎明、李开国
提名委员会	李开国、刘凯湘、张正源

薪酬与考核委员会	李开国、刘斌、刘联
战略委员会	张正萍、李开国、李玮

说明：2022 年 4 月 28 日，公司召开第四届董事会第二十五次会议，增补黎明先生为公司第四届董事会审计委员会委员，增补刘凯湘先生为第四届董事会提名委员会委员，任期自本次董事会审议通过之日起至第四届董事会任期届满时止。2022 年 12 月 5 日，公司召开第四届董事会第三十三次会议，增补李开国先生为第四届董事会战略委员会、审计委员会委员、薪酬与考核委员会委员、提名委员会委员，并为董事会薪酬与考核委员会主任委员、提名委员会主任委员，任期自本次董事会审议通过之日起至第四届董事会任期届满时止。

(2). 报告期内审计委员会召开 4 次会议

召开日期	会议内容	重要意见和建议	其他履行职责情况
2022 年 4 月 27 日	审议《关于 2021 年度财务报告的议案》《关于 2021 年度财务决算报告的议案》《关于 2021 年度内部控制评价报告的议案》《关于 2021 年度审计工作报告的议案》《关于续聘会计师事务所的议案》《关于计提信用减值损失及资产减值损失的议案》《关于 2022 年度第一季度报告的议案》《关于向金融机构申请委托贷款暨关联交易的议案》	一致通过并同意将相关议案提交公司董事会审议。	无
2022 年 8 月 19 日	审议《关于 2022 年半年度财务报告的议案》《关于 2022 年半年度审计工作报告的议案》	一致通过并同意将相关议案提交公司董事会审议。	无
2022 年 10 月 28 日	审议《关于 2022 年第三季度报告的议案》《公司内控审计总部 2022 年三季度审计工作报告》	一致通过并同意将相关议案提交公司董事会审议。	无
2022 年 12 月 28 日	审议《关于会计政策变更的议案》	一致通过并同意将相关议案提交公司董事会审议。	无

(3). 报告期内战略决策委员会召开 1 次会议

召开日期	会议内容	重要意见和建议	其他履行职责情况
2022 年 4 月 27 日	审议《2022 年度经营计划暨预算方案》	一致通过并同意将相关议案提交公司董事会审议。	无

(4). 报告期内提名委员会召开 3 次会议

召开日期	会议内容	重要意见和建议	其他履行职责情况
2022 年 4 月 27 日	审议《董事及高级管理人员架构的议案》	一致通过。	无
2022 年 7 月 11 日	审议《关于聘任公司副总裁的议案》	一致通过并同意将相关议案提交公司董事会审议。	无
2022 年 10 月 10 日	审议《关于补选独立非执行董事的议案》	一致通过并同意将相关议案提交公司董事会审议。	无

(5). 报告期内薪酬与考核委员会召开 5 次会议

召开日期	会议内容	重要意见和建议	其他履行职责情况
------	------	---------	----------

2022 年 4 月 27 日	审议《2021 年度董事及高级管理人员绩效考核的议案》	一致通过。	无
2022 年 7 月 11 日	审议《关于 2021 年股票期权激励计划首次授予的股票期权第一个行权期行权条件成就的议案》《关于注销股票期权激励计划授予的部分股票期权的议案》	一致通过并同意将相关议案提交公司董事会审议。	无
2022 年 8 月 30 日	审议《赛力斯集团股份有限公司 2022 年股票期权激励计划（草案）及其摘要的议案》《关于〈赛力斯集团股份有限公司 2022 年股票期权激励计划实施考核管理办法〉的议案》	一致通过并同意将相关议案提交公司董事会审议。	无
2022 年 9 月 28 日	审议《关于调整 2022 年股票期权激励计划相关事项的议案》《关于向 2022 年股票期权激励计划激励对象首次授予股票期权的议案》《关于向 2022 年股票期权激励计划激励对象授予预留股票期权的议案》	一致通过并同意将相关议案提交公司董事会审议。	无
2022 年 12 月 5 日	审议《关于注销 2021 年股票期权激励计划授予的部分股票期权的议案》《关于 2021 年股票期权激励计划预留授予的股票期权第一个行权期行权条件成就的议案》	一致通过并同意将相关议案提交公司董事会审议。	无

(6). 存在异议事项的具体情况

□适用 √不适用

八、监事会发现公司存在风险的说明

□适用 √不适用

监事会对报告期内的监督事项无异议。

九、报告期末母公司和主要子公司的员工情况

(一) 员工情况

母公司在职员工的数量	276
主要子公司在职员工的数量	16,501
在职员工的数量合计	16,777
母公司及主要子公司需承担费用的离退休职工人数	0
专业构成	
专业构成类别	专业构成人数
生产人员	6,507
销售人员	1,272
技术人员	4,178
财务人员	236
行政人员	403
其他人员	4,181
合计	16,777
教育程度	
教育程度类别	数量（人）
博士	28
硕士	728
本科	6,243
大专	3,884
高中及以下	5,894
合计	16,777

(二) 薪酬政策√适用 不适用

公司薪酬体系设计以价值创造为基准，通过工作分析和岗位价值评估，优化薪酬标准体系。建立并完善能力等级评价机制，搭建科学的绩效管理体系，并对各类人才建立有针对性的激励机制。

(三) 培训计划√适用 不适用

据公司发展战略和经营业务内容，并结合行业发展情况和员工岗位技能要求，公司制定了系统的培训计划：

1、完善人才发展体系建设：根据精品人才战略，搭建公司内部培养体系。包括完成培训项目培训运营 sop、完善课程体系、讲师体系、供应商筛选及评价体系等，进一步优化人才发展的流程及制度。

2、人才培养体系建设：基于干部标准打造干部梯队训战体系，用产品思维打造人才梯队培养项目，2022 年开展了大学生项目、在职干部能力提升、后备干部培养等多项重点人才培养项目，2023 年将持续推动大学生、高中基层管理干部培养项目，为公司战略业务储备关键人才并加速成长。

3、持续推动数字化学习发展：借助数字化平台拓展培训内容深度广度，由经验驱动转为数据驱动，最终实现人才管理和人才决策。2023 年作为数字化学习平台发展期，公司将整合课程资源，优化平台内容，打通“线上+线下”学习资源，最大化沉淀企业资源。

4、课程及讲师体系建设：2022 年完成公司内训师认证评审，并根据业务需求开展内部课程开发与评审，完善课程及讲师体系。2023 年公司将上线自主研发课程约 250 门，并结合微课大赛、直播等形式的视频课程，逐步形成线上课程资源库。2023 年公司将新增讲师约 80 人，并通过线上平台打造讲师资源库。

5、产教融合：强化产教融合，发挥其引领示范作用，2023 年将重点围绕①基地建设：强化产教融合，发挥其引领示范作用；②新型学徒制：不断完善产业相关工种，为企业发展培育更多的复合型人才；③订单班：重视课程开发和师资队伍建设，培育一批能干能讲双师型导师队伍三个方面开展工作。

(四) 劳务外包情况 适用 不适用**十、利润分配或资本公积金转增预案****(一) 现金分红政策的制定、执行或调整情况**√适用 不适用

公司根据中国证券监督管理委员会《关于进一步落实上市公司现金分红有关事项的通知》《上市公司监管指引第 3 号——上市公司现金分红》等相关规定，在《公司章程》中“第八章财务会计制度、利润分配和审计”明确制定了利润分配的有关政策。

为健全和完善公司的利润分配政策，建立科学、持续、稳定的分红决策和监督机制，积极回报股东，引导投资者树立长期投资和理性投资的理念，公司 2019 年度股东大会，审议通过《未来三年（2020-2022）股东回报规划》。

公司 2022 年度采用集中竞价方式实施的股份回购总金额 9,999.11 万元（不含交易费用）。根据《上海证券交易所上市公司自律监管指引第 7 号——回购股份》的有关规定，视同现金分红，纳入年度现金分红的相关比例计算。综合考虑公司的公司盈利状况、经营情况以及未来发展需要，公司 2022 年度拟不进行现金分红，不送红股，也不进行资本公积金转增股本。

本事项尚需提交公司 2022 年年度股东大会审议。

(二) 现金分红政策的专项说明√适用 不适用

是否符合公司章程的规定或股东大会决议的要求	√是 <input type="checkbox"/> 否
分红标准和比例是否明确和清晰	√是 <input type="checkbox"/> 否
相关的决策程序和机制是否完备	√是 <input type="checkbox"/> 否

独立董事是否履职尽责并发挥了应有的作用	√是 □否
中小股东是否有充分表达意见和诉求的机会，其合法权益是否得到了充分保护	√是 □否

(三) 报告期内盈利且母公司可供股东分配利润为正，但未提出现金利润分配方案预案的，公司应当详细披露原因以及未分配利润的用途和使用计划

适用 不适用

(四) 本报告期利润分配及资本公积金转增股本情况

适用 不适用

单位:元 币种:人民币

每 10 股送红股数 (股)	-
每 10 股派息数 (元) (含税)	-
每 10 股转增数 (股)	-
现金分红金额 (含税)	-
分红年度合并报表中归属于上市公司普通股股东的净利润	-3,831,866,371.22
占合并报表中归属于上市公司普通股股东的净利润的比率 (%)	-
以现金方式回购股份计入现金分红的金额	99,991,090.70
合计分红金额 (含税)	99,991,090.70
合计分红金额占合并报表中归属于上市公司普通股股东的净利润的比率 (%)	-

十一、 公司股权激励计划、员工持股计划或其他员工激励措施的情况及其影响

(一) 相关激励事项已在临时公告披露且后续实施无进展或变化的

适用 不适用

事项概述	查询索引
2022 年 7 月 11 日，公司召开第四届董事会第二十六次会议、第四届监事会第二十一次会议，审议并通过《关于 2021 年股票期权激励计划首次授予的股票期权第一个行权期行权条件成就的议案》等议案。公司独立董事对第四届董事会第二十六次会议审议的相关事项发表了独立意见，监事会对本次激励计划的相关事项进行了核实并出具了相关核查意见。	详情请查阅公司于 2022 年 7 月 12 日在上海证券交易所网站 www.sse.com.cn 披露的相关公告。
2022 年 8 月 30 日，公司召开第四届董事会第二十九次会议、第四届监事会第二十四次会议，审议并通过《关于〈赛力斯集团股份有限公司 2022 年股票期权激励计划（草案）〉及其摘要的议案》等议案。公司独立董事对第四届董事会第二十九次会议审议的相关事项发表了独立意见，监事会对本次激励计划的相关事项进行了核实并出具了相关核查意见。	详情请查阅公司于 2022 年 8 月 31 日在上海证券交易所网站 www.sse.com.cn 披露的相关公告。
2022 年 9 月 15 日，公司召开 2022 年第四次临时股东大会，审议通过《关于〈赛力斯集团股份有限公司 2022 年股票期权激励计划（草案）〉及其摘要的议案》等议案。公司实施 2022 年股票期权激励计划获得股东大会批准，董事会被授权确定股票期权授予日、在激励对象符合条件时向激励对象授予股票期权并办理授予股票期权所必需的全部事宜。	详情请查阅公司于 2022 年 9 月 16 日在上海证券交易所网站 www.sse.com.cn 披露的相关公告。

2022年9月28日，公司召开第四届董事会第三十次会议、第四届监事会第二十五次会议，审议并通过《关于向2022年股票期权激励计划激励对象首次授予股票期权的议案》《关于向2022年股票期权激励计划激励对象授予预留股票期权的议案》等议案。确定2022年9月28日为首次和预留授予日，向3,216名激励对象首次授予3,310.50万份股票期权及向776名激励对象授予预留289.50万份股票期权。	详情请查阅公司于2022年9月29日在上海证券交易所网站www.sse.com.cn披露的相关公告。
2022年12月5日，公司召开第四届董事会第三十三次会议、第四届监事会第二十七次会议，审议并通过《关于2021年股票期权激励计划预留授予的股票期权第一个行权期行权条件成就的议案》等议案。公司独立董事对第四届董事会第三十三次会议审议的相关事项发表了独立意见，监事会对本次激励计划的相关事项进行了核实并出具了相关核查意见。	详情请查阅公司于2022年12月6日在上海证券交易所网站www.sse.com.cn披露的相关公告。
截至2022年12月31日，公司2021年股票期权激励计划首次授予的股票期权第一个行权期行权累计行权且完成股份过户登记145,719股，占首次授予部分第一个行权期可行权总量的0.99%。	详情请查阅公司2022年10月11日和2023年1月3日在上海证券交易所网站www.sse.com.cn披露的相关公告。

(二) 临时公告未披露或有后续进展的激励情况

股权激励情况

适用 不适用

其他说明

适用 不适用

员工持股计划情况

适用 不适用

其他激励措施

适用 不适用

(三) 董事、高级管理人员报告期内被授予的股权激励情况

适用 不适用

单位：股

姓名	职务	年初持有股票期权数量	报告期新授予股票期权数量	报告期内可行权股份	报告期股票期权行权股份	股票期权行权价格(元)	期末持有股票期权数量	报告期末市价(元)
马剑昌	董事、总裁	700,000	450,000	350,000	15,000	66.12	1,135,000	39.99
刘昌东	董事、首席运营官	650,000	300,000	276,250	0	66.12	901,250	39.99
许林	首席技术官	700,000	450,000	350,000	0	66.12	1,150,000	39.99
岑远川	副总裁	500,000	350,000	250,000	0	66.12	850,000	39.99
刘联	董事、财务总监	350,000	230,000	175,000	0	66.12	580,000	39.99
段伟	副总裁	500,000	300,000	235,000	0	66.12	785,000	39.99
尹先知	副总裁	0	350,000	0	0	66.12	350,000	39.99
梁其军	副总裁	400,000	250,000	170,000	7,571	66.12	612,429	39.99
申薇	董事会秘书	250,000	200,000	125,000	3,000	66.12	447,000	39.99
合计	/	4,050,000	2,880,000	1,931,250	25,571	/	6,810,679	/

(四) 报告期内对高级管理人员的考评机制，以及激励机制的建立、实施情况

适用 不适用

公司根据《董事、监事与高级管理人员薪酬管理制度》及有关标准，结合公司战略规划及经营管理要求，设置高级管理人员的考核指标，并根据实际完成的情况，对公司的高级管理人员进行考评。

十二、 报告期内的内部控制制度建设及实施情况

适用 不适用

公司内部控制体系结构合理，内控运行机制有效，能够适应公司管理和发展的需要，达到了内部控制预期目标，保障了公司及全体股东的利益。公司第四届董事会第三十五次会议审议通过了公司《2022 年度内部控制自我评价报告》，全文详见上海证券交易所网站 www.sse.com.cn。报告期内内部控制存在重大缺陷情况的说明

适用 不适用

十三、 报告期内对子公司的管理控制情况

适用 不适用

根据公司相关内控制度，子公司向公司报告经营情况，公司对下属子公司进行内部管理及风险控制，对其规范运作、信息披露、财务资金、运营等事项进行管理或监督，及时跟踪子公司财务状况等重大事项，及时履行信息披露义务，不存在应披露未披露的事项，不存在子公司失去控制的情况。

十四、 内部控制审计报告的相关情况说明

适用 不适用

公司聘请大信会计师事务所（特殊普通合伙）对公司 2022 年度的财务报告内部控制的有效性进行了独立审计，并出具了标准无保留意见的内控审计报告，与公司董事会自我评价报告意见一致。

是否披露内部控制审计报告：是

内部控制审计报告意见类型：标准的无保留意见

十五、 上市公司治理专项行动自查问题整改情况

根据国务院《关于进一步提高上市公司质量的意见》（国发【2020】14 号）、中国证监会《关于开展上市公司治理专项行动的公告》（证监会公告【2020】69 号）等文件的要求，公司对照法律、行政法规，以及《公司章程》等内部制度，对公司基本情况、上市公司独立性、关联交易、对外担保等方面的情况进行全面梳理和自查。经自查，公司规章制度完备，组织机构健全，不存在非经营性资金占用、违规担保等情况。

十六、 其他

适用 不适用

第五节 环境与社会责任

一、环境信息情况

是否建立环境保护相关机制	是
报告期内投入环保资金（单位：万元）	3,222.1519

（一）属于环境保护部门公布的重点排污单位的公司及其主要子公司的环保情况说明

√适用 □不适用

1. 排污信息

√适用 □不适用

2022 年，公司各单位主要污染物排放量均在核定排放总量范围内，各项污染物均达标排放。截至目前，公司无环境违法行为和受到环境行政处罚的情形。

公司旗下子公司赛力斯智慧工厂、东风小康汽车有限公司、东风小康汽车有限公司重庆分公司、重庆小康动力有限公司被纳入 2022 年度重点排污单位（东风小康汽车有限公司被纳入到湖北省十堰市重点排污单位，其他生产单位纳入到重庆市重点排污单位）。公司各生产基地排污情况如下：

（1）废水排放情况

赛力斯智慧工厂厂区设置雨污分流、生产生活废水分流的排水系统；建有污水处理站 2 座，处理能力达 2600m³/d。生产生活废水经生化处理后排入复盛污水处理厂处理达到《城镇污水处理厂污染物排放标准》（GB 18918-2002）一级 A 标后排入外环境，废水总排放口安装自动在线监测设备，每 2 小时自动监测污染因子氨氮、化学需氧量、总磷、总镍排放浓度。

十堰汽车生产基地建有独立的污水处理站，设计处理量为 70m³/h，按照“雨污分流”原则建设了厂区排水系统，设有废水排放口 1 个。工业废水分类收集，磷化废水、高浓度脱脂废水、综合废水（电泳、喷漆废水）废水治理采用“物化（化学混凝沉淀+气浮）+生化（接触氧化+BAF 池）组合”工艺处理。经生化处理后的废水经二次沉淀后进入滤布滤池+消毒池处理达到《城市污水再生利用 城市杂用水水质》（GB/T18920-2020）标准后，部分回用于冲刷、绿化及道路浇洒，另一部分满足《污水综合排放标准》（GB8978-1996）表 4“三级标准”后由污水排口排入市政污水管网，然后进入泗河污水处理厂；公司在排污口安装有在线监测设施并与当地环保监督部门联网传输。

江津区汽车生产基地建有独立的污水处理站，设计处理量为 120m³/h，按照“雨污分流”原则建设了厂区排水系统，设有废水排放口 2 个。厂区废水治理采用“物理+化学”组合方式，工业废水分类收集进行加药处理系统后进入一体化处理设施处理。磷化废水、高浓度废水、综合废水（脱脂、电泳、喷漆废水）与生活污水一起经厂区管网排入厂区污水处理站；经厂区污水处理站处理达到《污水综合排放标准》（GB8978-1996）三级标准后排入双福园区污水处理厂（生产废水、生活废水分开排放）；产生的总镍经废水处理站处理达到《污水综合排放标准》（GB8978-1996）第一类污染物最高允许排放标准后排入双福园区污水处理厂；经园区污水处理厂处理达到《污水综合排放标准》（GB8978-1996）一级标准后排入大溪河。公司在排污口安装有在线监测设施并与当

地环保监督部门联网传输。

重庆小康动力有限公司厂区按照“雨污分流”的原则，建设了生产废水管网、生活废水管网、雨水管网，同时建有污水处理站 1 座，处理能力 1400m³/d，设有生产废水和生活废水 2 个排口。其中生产废水经公司污水处理站处理后达《污水综合排放标准》（GB8978-1996）三级标准并通过提升泵提升至市政管网，后进入长寿经开区园区中法水务污水处理厂，达《城镇污水处理厂污染物排放标准》（GB18918-2002）一级 B 标后排放。生活废水经生化池处理后通过提升泵提升至市政管网后进入长寿经开区园区中法水务污水处理厂进一步处理。

（2）废气排放情况

赛力斯智慧工厂有废气排放口 45 个，其中焊装调整线 CO₂ 焊机排放口 1 个，焊装前车身 CO₂ 焊机排放口 1 个，电泳工序废气排放口 2 个、电泳烘干炉废气排放口 2 个，底涂胶线废气排放口 1 个，电泳打磨废气排口 1 个，中涂打磨废气排口 1 个，中涂烘干炉废气排放口 2 个，面漆烘干炉废气排放口 2 个，涂装车间点补工序废气排口 1 个，充电检测车间点补工序废气排口 1 个，热风炉废气排放口 6 个，RTO 废气排放口 2 个，锅炉废气排放口 4 个，总装车间废气排放口 14 个，污水处理站废气排放口 2 个，危险废物暂存间废气排放口 1 个、食堂油烟废气排放口 1 个。

十堰汽车生产基地有废气排放口 21 个，其中综合废气排放口 1 个、总装点补排放口 2 个，打磨排放口 1 个，喷涂循环水池排放口 1 个，电泳预烘干排放口 2 个，电泳排放口 2 个，下线检测尾气排放口 3 个，涂胶排放口 4 个，漆渣处理排放口 1 个，污水处理站臭气治理排放口 1 个，天然气锅炉废气排放口 3 个。

江津区汽车生产基地有废气排放口 13 个，其中涂装废气排放口 2 个，燃气锅炉废气排放口 4 个，焊接废气排放口 2 个，检测线废气排放口 2 个，返修排放口 1 个。双福工厂投资 20 万元对涂装车间废气安装在线监测设备，对涂装废气温度、压力、流量、流速、湿度等直接联网监测，便于更好的跟踪废气排放情况，确保废气的达标排放，项目于 2021 年通过江津区生态环境局验收。

重庆小康动力有限公司有组织废气排放口 30 个，其中铸造工厂废气排放口 24 个，总装工厂有组织废气排放口 6 个。

① 有组织废气

赛力斯智慧工厂有组织废气涂装车间的二氧化硫、氮氧化物、颗粒物、二甲苯+二甲苯、总 VOCs 执行重庆市《汽车整车制造表面涂装大气污染物排放标准》（DB50/577-2015）中表 2 主城区排放限值、重庆市《大气污染物综合排放标准》（DB50/418-2016）表 1 排放限值。总装车间氮氧化物、颗粒物、非甲烷总烃执行重庆市《大气污染物综合排放标准》（DB50/418-2016）表 1 排放限值。锅炉燃烧产生的烟气、二氧化硫、氮氧化物执行重庆市《锅炉大气污染物排放标准》（DB50/658-2016）表 2 在用锅炉大气污染物排放限值。热风炉废气二氧化硫、氮氧化物、颗粒物执行重庆市《大气污染物综合排放标准》（DB50/418-2016）表 1 排放限值。污泥压滤废气执行《恶臭污染物排放标准》（GB14554-93）标准；涂装有机废气经废气治理设施处理后经 40 米排气筒高空排放，涂装其他废气、锅炉燃烧废气集中收集经 25 米排气筒高空排放、充电检测段点补废气、污

泥压滤废气集中收集经 15 米排气筒高空排放。

十堰汽车生产基地有组织废气污染源主要为：涂装车间的喷涂、点补、打磨、烘干、锅炉废气等工序废气。喷漆、补漆、涂胶废气以及底漆烘干废气、面漆烘干废气中 VOCs、甲苯、二甲苯、颗粒物、SO₂、NO_x 排放浓度和排放速率最大值均满足《大气污染物综合排放标准》(GB 16297-1996) 中表 2 标准的要求；电泳废气中的 VOCs 排放浓度和排放速率最大值均满足《大气污染物综合排放标准》(GB16297-1996) 中表 2 标准的要求；底漆烘干炉、面漆烘干炉燃气废气烟尘排放浓度最大值满足《工业炉窑大气污染物排放标准》(GB9078-1996) 表 2 中二级标准限值（烟尘 200mg/m³）要求；锅炉废气中的烟尘、SO₂、NO_x 排放浓度最大值满足《锅炉大气污染物排放标准》(GB13271-2014) 表 2 “新建锅炉大气污染物排放浓度限值” 标准。

江津区汽车生产基地有组织废气污染源主要为：焊接废气、涂装车间的喷涂、点补、打磨、烘干等工序废气、锅炉废气，检测线废气、返修点补废气。排放标准为：《大气污染物综合排放标准》(GB16297-1996) 二级标准、《恶臭污染物排放标准》(GB14554-1993)、重庆市《大气污染物综合排放标准》(DB50/418-2016)、重庆市《汽车整车制造表面涂装大气污染物排放标准》(DB50/577-2015)、重庆市《锅炉大气污染物排放标准》(DB50/658-2016) 重庆市地方标准第 1 号修改单表三。其中：涂装车间烘干废气、点补废气、喷涂废气经 VOC 治理设施（沸石转轮脱附+RTO 燃烧焚烧）处理后 50 米高空排放；涂装车间热水锅炉废气集中收集经 15 米排气筒高空排放，焊接烟尘经焊烟收集器收集处理后 15 米烟囱排放，检测线废气和点补废气收集后经活性炭处理后排放。

重庆小康动力有限公司有组织废气污染源主要来自公司铸造工厂和总装工厂。铸造工厂曲轴箱车间有熔炼、浇注冷却、落砂、混砂、击芯、粗抛、磨销、人工精整、精抛、喷漆流平烘干、芯砂准备、砂处理、制芯等污染源，执行并满足的排放标准有重庆市《大气污染物综合排放标准》(DB50/418-2016)、《恶臭污染物排放标准》(GB14554-1993)、《工业炉窑大气污染物排放标准》(GB9078-1996) 二级标准；铸造工厂曲轴车间有熔炼、浇注冷却落砂、制浇口杯、造型等污染源。执行并满足的排放标准有重庆市《大气污染物综合排放标准》(DB50/418-2016)、《恶臭污染物排放标准》(GB14554-1993)、《工业炉窑大气污染物排放标准》(GB9078-1996) 二级标准；铸造工厂重铸车间有熔炼、浇注冷却、制芯等污染源，执行并满足的排放标准有重庆市《大气污染物综合排放标准》(DB50/418-2016)、《恶臭污染物排放标准》(GB14554-1993)、《工业炉窑大气污染物排放标准》(GB9078-1996) 二级标准；铸造工厂压铸车间有熔炼、打磨废气等废气污染源，执行并满足的排放标准有重庆市《大气污染物综合排放标准》(DB50/418-2016)、《工业炉窑大气污染物排放标准》(GB9078-1996) 二级标准。总装工厂发动机磨合试验废气、热负荷抽检废气等污染源，执行并满足的排放标准有重庆市《大气污染物综合排放标准》(DB50/418-2016)。

② 无组织废气

赛力斯智慧工厂无组织排放为生产过程中有机物的挥发泄漏，挥发量极少。

十堰汽车生产基地 2022 年第四季度委托监测报告显示：颗粒物的无组织排放浓度最大值

0.478 mg/m³，非甲烷总烃无组织排放浓度最大值为 0.46mg/m³，均满足《大气污染物综合排放标准》（GB16297-1996）表 2 无组织排放标准（颗粒物 1.0mg/m³、非甲烷总烃 4.0mg/m³）要求。

江津区汽车生产基地无组织废气主要为车间散排废气。排放标准为：重庆市《大气污染物综合排放标准》（DB50/418-2016）、重庆市《汽车整车制造表面涂装大气污染物排放标准》（DB50/577-2015）、《恶臭污染物排放标准》（GB14554-1993）。

重庆小康动力有限公司无组织废气主要为车间散排废气。排放标准为：重庆市《大气污染物综合排放标准》（DB50/418-2016）、《恶臭污染物排放标准》（GB14554-1993）。

③食堂油烟

食堂烹调油烟废气经油烟净化器处理后，通过屋顶排放。治理排放标准为：《饮食业油烟排放标准》（GB18483-2001）、重庆市《餐饮业大气污染物排放标准》（DB50/859-2018）。

（3）固体废物

赛力斯汽车有限公司、东风小康汽车有限公司、东风小康汽车有限公司重庆分公司、重庆小康动力有限公司产生的固体废物主要分为一般工业固体废物、危险废物和生活垃圾三大类。按国家有关规定，各单位均对三类固体废物分别建设暂存场所，并分类收集存放。一般工业固体废物交由物资回收公司处置；危险废物由具有危险废物处置资质单位的定期转运，严格执行危险废物转移审批手续，及时填写危险废物转移联单；生活垃圾交由环卫部门统一清运。

（4）噪声

公司各单位厂界噪声污染源主要为：空压机、冲床、风机等机械设备产生的噪声；公司通过优化厂区平面布置，合理选用低噪声设备，综合采取减震、隔声、吸声、消声等措施加以控制，确保厂界噪声达到《工业企业厂界环境噪声排放标准》（GB12348-2008）3类、4类标准要求。

2. 防治污染设施的建设和运行情况

适用 不适用

公司各生产单位的废气、废水、噪声防治设施以及固体废物暂存场所均按照环评要求落实到位，公司定期对各类污染治理设施运行情况进行维护保养，各类环境污染防治设施处于完好状态并有效运行。

3. 建设项目环境影响评价及其他环境保护行政许可情况

适用 不适用

公司严格按照要求对各类建设项目开展环境影响评价，切实遵守国家规定的各项环保法律法规，对产生的各类污染物进行严格管控。

赛力斯汽车有限公司于 2018 年 9 月 6 日取得重庆市环境保护局两江新区分局环评批复，于 2020 年 6 月 15 日取得项目竣工环境保护验收批复；2021 年针对冲压二车间、涂装工艺进行技改，于 2021 年 5 月 6 日取得重庆市生态环境局两江新区分局环评批复，项目于 2022 年 4 月完成竣工环保验收；2022 年 11 月根据环保部门要求办理了国家排污许可证延续相关手续编号为：91500000053224526L001L，有效期自 2022 年 9 月 25 日至 2027 年 9 月 24 日止。

东风小康汽车有限公司于 2018 年通过“东风小康汽车有限公司十堰基地迁建项目环境影响报告书”竣工环保验收,并取得了验收批复。十堰汽车生产基地于 2020 年办理了国家排污许可证,编号为:914203007510160460002V,有效期自 2020 年 7 月 31 日至 2023 年 7 月 30 日止。

东风小康汽车有限公司重庆分公司于 2012 年通过“年产 20 万台微型汽车涂装生产线项目”、“年产 20 万台微型汽车总装生产线项目”、“年产 20 万台微型汽车冲压件、焊接件生产线项目”竣工环保验收,并取得了验收批复;2022 年 11 月根据生态环境部门要求办理了国家排污许可证延续相关手续编号为:91500116666436484E001V,有效期自 2022 年 12 月 24 日至 2027 年 12 月 23 日止。

重庆小康动力有限公司于 2014 年 4 月 2 日取得重庆市建设项目竣工环境保护验收批复-渝(市)环验(2014)023 号;于 2021 年 12 月 28 日取得国家排污许可证,证书编号为:915000006862444043001V,有效期为 2021 年 12 月 28 日至 2026 年 12 月 27 日。

4. 突发环境事件应急预案

适用 不适用

为建立健全环境污染事件应急机制,有效预防和减少突发环境事件的发生,快速、科学的进行突发环境事件的应急处置,提高企业应对涉及公共危机的突发环境污染事件的应急处理能力,防止突发环境事件对公共环境造成污染,依据国家相关法律法规,并结合公司实际情况,本着“预防为主、统一领导、分类管理,分级响应”的原则,赛力斯汽车有限公司、东风小康汽车有限公司、东风小康汽车有限公司重庆分公司、重庆小康动力有限公司均按要求分别编制了本单位环境风险评估报告、应急物资调查报告、突发环境事件应急预案,并通过专家评审,在当地生态环境主管部门备案登记。

公司各单位每年至少组织一次突发环境事件应急演练,定期对应急预案进行评审修订,每年对公司内部员工开展应急预案内部培训,对培训内容及方式进行评估,以提高企业应对突发环境污染事故的能力,有效预防和控制环境污染事故的发生。

5. 环境自行监测方案

适用 不适用

公司各单位根据《国家重点监控企业自行监测及信息公开办法(试行)》要求,自觉履行法定义务和社会责任,均按照要求制定了本单位的自行监测方案并严格按照监测方案执行,委托第三方专业检测机构,按照监测方案定期对各类污染物排放情况进行监测,监测结果定期录入污染源监测数据发布平台进行公开。

6. 报告期内因环境问题受到行政处罚的情况

适用 不适用

7. 其他应当公开的环境信息

适用 不适用

2022 年公司各单位严格落实环境信息公开机制,将公司内环境保护相关信息如实公开,开展环保公共开放周,以便周边社区及人民群众进行监督。

(二) 重点排污单位之外的公司环保情况说明

√适用 □不适用

1. 因环境问题受到行政处罚的情况

□适用 √不适用

2. 参照重点排污单位披露其他环境信息

√适用 □不适用

公司各单位均以生命至上、安全发展为前提，高度重视安全、环保、健康管理工作，持续推行安全生产标准化及安全技术管理体系建设，确保“三废排放”满足国家和地方环保法规要求。

公司对各类污染物排放实施严格管控，在达标排放的基础上持续开展减排工作，通过运用系统管理措施、升级废气（VOCs）处理设施等各项减排技术，有效降低污染物排放水平。其中：在废水减排方面，开展中水回用项目，减少废水排放；在废气排放方面，对涂装车间的喷漆废气处理设备的升级改造，有效降低挥发性有机污染物的排放水平；在固体废弃物控制方面，采用硅烷工艺代替磷化工艺，降低磷化渣的产生量；在噪声减排方面，严格执行《工业企业厂界环境噪声排放标准》（GB12348-2008），杜绝使用高噪声设备，并且通过降噪新工艺，减少噪声污染。

公司其他单位通过安装能源控制系统、能源精细化管理及数据分析，改善公用设施、重点节能设备的技术及管理措施；持续开展 LED 节能灯改造、高效电机替换等设备改造。

在水资源节约利用方面，公司实现水资源分级利用：经深度处理的污水作为中水回用于厂区保洁、绿化、冷却塔补充水，经过反渗透制备的纯水送至车间使用。

3. 未披露其他环境信息的原因

□适用 √不适用

(三) 有利于保护生态、防治污染、履行环境责任的相关信息

√适用 □不适用

公司对各类污染物排放实施严格管控，确保在达标排放的基础上持续开展减排工作，通过运用系统管理措施、升级废气（VOCs）处理设施等各项减排技术，有效降低污染物排放水平。其中：在废水减排方面，开展中水回用项目，减少公司废水排放；在废气排放方面，对涂装车间的喷漆废气处理设备的升级改造，淘汰旧工艺、添加新设备，有效降低挥发性有机污染物的排放水平；在固体废弃物控制方面，采用硅烷工艺代替磷化工艺，降低磷化渣的产生量；在噪声减排方面，严格执行《工业企业厂界环境噪声排放标准》（GB12348-2008），杜绝使用高噪声设备，并且通过降噪新工艺，减少噪声污染。

(四) 在报告期内为减少其碳排放所采取的措施及效果

是否采取减碳措施	是
减少排放二氧化碳当量（单位：吨）	60,000
减碳措施类型（如使用清洁能源发电、在生产过程中使用减碳技术、研发生产助于减碳的新产品等）	使用清洁能源发电（光伏）

具体说明

√适用 □不适用

东风小康汽车有限公司 105MW 分布式光伏发电项目分两期工程建设，一期项目 60MW，二期项目 45MW，其中公共部分（升压站及监控室）在一期项目建设时按照 105MW 容量需求进行设计及施工，二期项目在取得电网接入批复具备开工条件后施工。

二、社会责任工作情况

（一）是否单独披露社会责任报告、可持续发展报告或 ESG 报告

√适用 □不适用

具体内容请详见公司于上交所网站（<http://www.sse.com.cn>）披露的《2022 年度环境、社会及管治（ESG）报告》。

（二）社会责任工作具体情况

√适用 □不适用

对外捐赠、公益项目	数量/内容	情况说明
总投入（万元）	1,543.22	
其中：资金（万元）	1,271.80	
物资折款（万元）	271.42	
惠及人数（人）	100,000	

具体说明

√适用 □不适用

报告期内，公司履行社会责任工作情况，请详见公司于上交所网站（<http://www.sse.com.cn>）披露的《2022 年度环境、社会及管治（ESG）报告》。

三、巩固拓展脱贫攻坚成果、乡村振兴等工作具体情况

√适用 □不适用

扶贫及乡村振兴项目	数量/内容	情况说明
总投入（万元）	459.82	
其中：资金（万元）	355.94	
物资折款（万元）	103.88	
惠及人数（人）	12,000	
帮扶形式（如产业扶贫、就业扶贫、教育扶贫等）	产业扶贫、就业扶贫等	

具体说明

√适用 □不适用

2022 年是继续巩固脱贫攻坚成果同乡村振兴有效衔接的关键之年。公司把“乘势而上接续做好乡村振兴工作”作为义不容辞的责任和使命，积极投身“万企兴万村”等行动中。

公司打破区域限制实现村企双赢，批量采购优质消费帮扶农产品与企业工会组织落实员工福利有机结合起来。近年来，先后批量采购石柱饮品、开州大米、奉节脐橙、城口红米、奉节大米。2022 年全年消费帮扶总金额达 355 万余元，帮助贫困农民增收，助力乡村振兴作出贡献。通过就业帮扶，吸纳人员在生产制造各流程以及销售、服务、后勤保障、行政管理等环节。

下一步，公司将继续通过就业帮扶和消费帮扶，在乡村振兴中发挥新作用、展现新作为、做出新贡献，为新时代民营企业更好履行社会责任作出更大贡献。

第六节 重要事项


一、承诺事项履行情况

(一) 公司实际控制人、股东、关联方、收购人以及公司等承诺相关方在报告期内或持续到报告期内的承诺事项

√适用 □不适用

承诺背景	承诺类型	承诺方	承诺内容	承诺时间及期限	是否有履行期限	是否及时严格履行	如未能及时履行应说明未完成履行的具体原因	如未能及时履行应说明下一步计划
与重大资产重组相关的承诺	盈利预测及补偿	小康控股	小康控股将其在原协议项下就东风小康 2020 年度净利润所作承诺的承诺期限顺延至 2021 年履行，即原协议项下的业绩承诺期由 2019 年、2020 年、2021 年及 2022 年四个会计年度变为 2019 年、2021 年、2022 年及 2023 年四个会计年度，各年度承诺净利润数不变，仍依次为 2 亿元、4 亿元、5 亿元和 5 亿元。亦即，本次变更后，小康控股承诺：东风小康 2021 年-2023 年实现的归属于母公司的净利润不低于 4 亿元、5 亿元和 5 亿元。	2019 年、2021 年、2022 年及 2023 年	是	是	不适用	不适用
	解决关联交易	小康控股、张兴海	在本次交易完成后，本公司/本人及本公司/本人控制的企业将尽可能避免和减少与上市公司及其下属企业的关联交易，对于无法避免或有合理理由存在的关联交易，本公司/本人及本公司/本人控制的企业将与上市公司及其下属企业按照公平、公允、等价有偿等原则依法签订协议，并由上市公司按照有关法律、法规、其他规范性文件以及上市公司章程等的规定，依法履行相关内部决策批准程序并及时履行信息披露义务；本公司/本人保证本公司/本人及本公司/本人控制的企业不以与市场价格相比显失公允的条件与上市公司及其下属企业进行交易，不利用关联交易非法转移上市公司及其下属企业的资金、利润，亦不利用该类交易从事任何损害上市公司、其下属企业及其他股东合法权益的行为。本公司/本人保证有权签署本承诺函，且本承诺函一经本公司/本人	长期有效	否	是	不适用	不适用

		签署即对本公司/本人构成有效的、合法的、具有约束力的责任，且在本公司/本人作为上市公司关联方期间持续有效，不可撤销。本公司/本人保证严格履行本承诺函中的各项承诺，如因违反相关承诺并因此给上市公司造成损失的，本人将承担相应的法律责任。					
解决关联交易	东风汽车集团	1. 对于未来可能的关联交易，本公司不会利用本公司的股东地位，故意促使小康股份的股东大会或董事会做出损害上市公司和其他股东合法权益的决议。2. 本公司及本公司的关联方不得以任何方式违法违规占用上市公司资金及要求上市公司违法违规提供担保。3. 如果小康股份与本公司及本公司控制的企业发生无法避免或有合理原因的关联交易，则本公司承诺将促使上述关联交易遵循市场公正、公平、公开的原则，依照正常商业条件，以公允价格进行公平操作，并按相关法律、法规以及规范性文件以及小康股份公司章程及关联交易管理制度等规定履行相关审批程序及信息披露义务，保证不通过关联交易损害上市公司和其他股东合法权益。4. 本公司将严格遵守和执行小康股份公司章程及关联交易管理制度等有关规定，行使股东权利或者督促董事依法行使董事权利，在股东大会以及董事会对有关涉及本公司事项的关联交易进行表决时，履行回避表决的义务。5. 本公司如有违反以上承诺而给小康股份造成损失或使其他股东权益受到损害的，本公司将依法承担相应责任。	长期有效	否	是	不适用	不适用
其他	东风汽车集团	本公司与东风小康于 2010 年 6 月 20 日签订的《东风商标使用许可合同》、于 2014 年 4 月 15 日签订的《东风商标使用许可合同》及于 2017 年 3 月 1 日签订的《东风商标使用许可合同补充协议》约定的商标使用许可相关事项不受本次交易影响，本公司将继续履行该等合同中的相关约定。在上述合同期限届满后，如东风小康依据合同约定在合同期满前 1 个月向本公司书面提出续签要求，本公司将配合东风小康按照合同约定的续签条款续签商标许可使用合同，包括继续授权东风小康按照合同约定的许可使用费在微型客车、微型载	长期有效	否	是	不适用	不适用

		货汽车、微型厢式运输车及乘用车（除交叉型乘用车和微型客车之外的乘用车）产品的生产、销售及售后服务中使用注册号为 571137 的“  ”商标、注册号为 110702 的“东风”商标及注册号为 1018708 的“DONGFENG”商标。					
其他	东风汽车集团	1. 在本次交易中本公司取得的上市公司股份，自本次发行结束之日（即股份登记在认购方名下且经批准在上海证券交易所上市之日）起 36 个月内不转让。本公司在本次交易中取得的上市公司股份，在同一实际控制人控制的不同主体之间进行转让不受前述 36 个月的限制，但应当遵守《上市公司收购管理办法》等相关法律法规。2. 在上述股份锁定期限内，本公司通过本次交易取得的股份因上市公司发生配股、送红股、转增股本等原因而导致增持的股份亦应遵守上述股份锁定安排。3. 如本公司所提供或披露的信息涉嫌虚假记载、误导性陈述或者重大遗漏，被司法机关立案侦查或者被中国证监会立案调查的，在形成调查结论以前，暂停转让本公司在上市公司拥有权益的股份，并于收到立案稽查通知的两个交易日内将暂停转让的书面申请和股票账户提交小康股份董事会，由董事会代其向证券交易所和登记结算公司申请锁定；未在两个交易日内提交锁定申请的，授权董事会核实后直接向证券交易所和登记结算公司报送本公司的身份信息和账户信息并申请锁定；董事会未向证券交易所和登记结算公司报送本公司的身份信息和账户信息的，授权证券交易所和登记结算公司直接锁定相关股份。如调查结论发现存在违法违规情节，本公司承诺锁定股份自愿用于相关投资者赔偿安排。4. 如果中国证监会或上海证券交易所对于上述锁定期安排有不同意见或要求的，本公司将按照中国证监会或上海证券交易所的意见或要求对上述锁定期安排进行修订并予以执行。	本次发行结束之日（即股份登记在认购方名下且经批准在上海证券交易所上市之日）起 36 个月内	是	是	不适用	不适用
其他	东风汽车	就不谋求上市公司控制权承诺如下：本次重组完成后，在上市公司实际控制权不变更的情况下，本公司不主动谋求上市	长期有效	否	是	不适用	不适用

		集团	公司控股股东或第一大股东地位，也不单独或与他人通过以下任何方式主动谋求上市公司实际控制人地位：（1）直接或通过本公司所控制的企业间接在二级市场上购买、协议受让、认购上市公司新股等方式增持上市公司股份（上市公司以资本公积金转增股本、送红股等被动增持除外）；（2）通过包括但不限于接受委托、征集投票权、协议安排等任何方式扩大在上市公司的股份表决权，与上市公司其他任何股东（包括但不限于小康股份原股东在内，本公司控制的企业除外）采取一致行动，或通过协议、其他安排与上市公司其他股东共同扩大其所能够支配的上市公司股份表决权；（3）实施其他任何旨在取得上市公司控制权的交易或举措。					
与首次公开发行相关的承诺	解决同业竞争	小康控股、渝安工业	1、本公司不存在直接或间接从事与公司相同、相似或在商业上构成任何竞争的业务及活动的情形；2、在本公司作为公司股东期间，本公司不会为自己或他人谋取属于公司的商业机会，如从任何第三方获得的任何商业机会与公司经营的业务有竞争或可能有竞争，本公司将立即通知公司，并尽力将该商业机会让予公司；3、在本公司作为公司股东期间，本公司将不会以任何方式直接或间接从事或参与任何与公司相同、相似或在商业上构成任何竞争的业务及活动，或拥有与公司存在竞争关系的任何经济实体的权益。	长期有效	否	是	不适用	不适用
	解决同业竞争	张兴海	1、本人不存在直接或间接从事与公司相同、相似或在商业上构成任何竞争的业务及活动的情形；2、在本人作为公司实际控制人期间，本人不会为自己或他人谋取属于公司的商业机会，如从任何第三方获得的任何商业机会与公司经营的业务有竞争或可能有竞争，本人将立即通知公司，并尽力将该商业机会让予公司；3、在本人作为实际控制人期间，本人将不会以任何方式直接或间接从事或参与任何与公司相同、相似或在商业上构成任何竞争的业务及活动，或拥有与公司存在竞争关系的任何经济实体的权益。	长期有效	否	是	不适用	不适用

(二) 公司资产或项目存在盈利预测，且报告期仍处在盈利预测期间，公司就资产或项目是否达到原盈利预测及其原因作出说明

已达到 未达到 不适用

1、公司发行股份购买东风汽车集团所持东风小康 50% 股权，小康控股对东风小康的业绩承诺业绩承诺的具体内容：

根据小康股份与小康控股签署的《盈利预测补偿协议》及《盈利预测补偿协议之补充协议》，本次交易的业绩承诺期为 2019 年度、2020 年度、2021 年度和 2022 年度。小康控股承诺，东风小康于承诺年度 2019 年度、2020 年度、2021 年度及 2022 年度合并报表经审计归属于母公司净利润分别不低于 2 亿元、4 亿元、5 亿元及 5 亿元。

公司第四届董事会第十次会议、2020 年度股东大会审议通过了《关于重大资产重组购入资产年度业绩承诺实现情况暨业绩承诺部分延期履行的议案》，基于证监会有关指导意见，公司经与业绩承诺方协商，就标的公司业绩承诺期间进行调整，调整方案如下：

(1) 考虑到 2020 年度实际影响情况，同时东风小康 2019 年业绩承诺已经完成，小康控股将其在原协议项下就东风小康 2020 年度净利润所作承诺的承诺期限顺延至 2021 年履行，即原协议项下的业绩承诺期由 2019 年、2020 年、2021 年及 2022 年四个会计年度变 2019 年、2021 年、2022 年及 2023 年四个会计年度，各年度承诺净利润数不变，仍依次为 2 亿元、4 亿元、5 亿元和 5 亿元。亦即，本次变更后，小康控股承诺：东风小康 2021 年-2023 年实现的归属于母公司的净利润不低于 4 亿元、5 亿元和 5 亿元。

(2) 除前述内容外，原协议项下业绩承诺补偿的程序、实施方式以及应补偿金额的计算方式等内容均保持不变。

业绩承诺的完成情况：根据大信会计师事务所出具的《业绩承诺完成情况审核报告》，2022 年度归属于母公司净利润 17,753.96 万元，本年度业绩承诺未达标。

(三) 业绩承诺的完成情况及其对商誉减值测试的影响

适用 不适用

二、报告期内控股股东及其他关联方非经营性占用资金情况

适用 不适用

三、违规担保情况

适用 不适用

四、公司董事会对会计师事务所“非标准意见审计报告”的说明

适用 不适用

五、公司对会计政策、会计估计变更或重大会计差错更正原因和影响的分析说明

(一) 公司对会计政策、会计估计变更原因及影响的分析说明

适用 不适用

(二) 公司对重大会计差错更正原因及影响的分析说明

适用 不适用

(三) 与前任会计师事务所进行的沟通情况

□适用 √不适用

(四) 其他说明

□适用 √不适用

六、聘任、解聘会计师事务所情况

单位：万元 币种：人民币

	现聘任
境内会计师事务所名称	大信会计师事务所（特殊普通合伙）
境内会计师事务所报酬	150
境内会计师事务所审计年限	11 年
境内会计师事务所注册会计师姓名	胡涛、余亚文
境内会计师事务所注册会计师审计服务的连续年限	胡涛（4 年）、余亚文（1 年）

	名称	报酬
内部控制审计会计师事务所	大信会计师事务所（特殊普通合伙）	60
财务顾问	中信建投证券股份有限公司	0
保荐人	中国国际金融股份有限公司	0

聘任、解聘会计师事务所的情况说明

√适用 □不适用

经公司 2021 年年度股东大会审议通过，续聘大信会计师事务所(特殊普通合伙)为公司 2022 年度财务审计机构和内控审计机构，聘期为一年。

审计期间改聘会计师事务所的情况说明

□适用 √不适用

七、面临退市风险的情况**(一) 导致退市风险警示的原因**

□适用 √不适用

(二) 公司拟采取的应对措施

□适用 √不适用

(三) 面临终止上市的情况和原因

□适用 √不适用

八、破产重整相关事项

□适用 √不适用

九、重大诉讼、仲裁事项

□本年度公司有重大诉讼、仲裁事项 √本年度公司无重大诉讼、仲裁事项

十、上市公司及其董事、监事、高级管理人员、控股股东、实际控制人涉嫌违法违规、受到处罚及整改情况

□适用 √不适用

十一、报告期内公司及其控股股东、实际控制人诚信状况的说明

□适用 √不适用

十二、重大关联交易

(一)与日常经营相关的关联交易

1、已在临时公告披露且后续实施无进展或变化的事项

适用 不适用

事项概述	查询索引
公司分别于 2021 年 12 月 24 日、2022 年 1 月 5 日召开第四届董事会第二十一次会议、2022 年第一次临时股东大会审议通过《关于 2022 年日常关联交易预计的议案》。	具体内容详见公司于 2021 年 12 月 25 日披露的《关于 2022 年日常关联交易预计的公告》。

2、已在临时公告披露，但有后续实施的进展或变化的事项

适用 不适用

3、临时公告未披露的事项

适用 不适用

(二)资产或股权收购、出售发生的关联交易

1、已在临时公告披露且后续实施无进展或变化的事项

适用 不适用

2、已在临时公告披露，但有后续实施的进展或变化的事项

适用 不适用

3、临时公告未披露的事项

适用 不适用

4、涉及业绩约定的，应当披露报告期内的业绩实现情况

适用 不适用

具体内容详见本节“二、承诺事项履行情况(二)公司资产或项目存在盈利预测，且报告期仍处在盈利预测期间，公司就资产或项目是否达到原盈利预测及其原因作出说明”。

(三)共同对外投资的重大关联交易

1、已在临时公告披露且后续实施无进展或变化的事项

适用 不适用

事项概述	查询索引
公司与重庆小康控股有限公司等共同投资“重庆渝新创能私募股权投资基金合伙企业（有限合伙）”。	具体内容详见公司于 2022 年 9 月 20 日披露的《关于参与投资股权投资基金暨关联交易的公告》（公告编号：2022-121）。

2、已在临时公告披露，但有后续实施的进展或变化的事项

适用 不适用

3、临时公告未披露的事项

适用 不适用

(四)关联债权债务往来

1、已在临时公告披露且后续实施无进展或变化的事项

适用 不适用

事项概述	查询索引
------	------

2022年4月28日，公司召开第四届董事会第二十五次会议、第四届监事会第二十次会议，审议并通过《关于向非金融机构申请委托贷款暨关联交易的议案》，同意公司向控股股东申请总金额不超过10亿元的委托贷款，使用期限不超过18个月，融资成本为年化利率3.7%，利率不高于人民银行公布的同期限贷款市场报价利率（LPR），可申请提前还款，利随本清。

详情请查阅公司于2022年4月30日在上海证券交易所网站 www.sse.com.cn 披露的相关公告。

2、已在临时公告披露，但有后续实施的进展或变化的事项

适用 不适用

3、临时公告未披露的事项

适用 不适用

(五)公司与存在关联关系的财务公司、公司控股财务公司与关联方之间的金融业务

适用 不适用

1. 存款业务

适用 不适用

单位：万元 币种：人民币

关联方	关联关系	每日最高存款限额	存款利率范围	期初余额	本期发生额		期末余额
					本期合计存入金额	本期合计取出金额	
东风汽车财务有限公司	东风汽车集团有限公司下属子公司	无	不低于银行同期存款利率	14,039.50	430,574.99	432,608.02	12,006.48
合计	/	/	/	14,039.50	430,574.99	432,608.02	12,006.48

2. 贷款业务

适用 不适用

单位：万元 币种：人民币

关联方	关联关系	贷款额度	贷款利率范围	期初余额	本期发生额		期末余额
					本期合计贷款金额	本期合计还款金额	
重庆小康控股有限公司	控股股东	31,600.00	不高于银行同期贷款利率		31,600.00	31,600.00	
合计	/	/	/		31,600.00	31,600.00	

截止2022年12月31日，公司应归还重庆小康控股有限公司贷款余额为0元。

3. 授信业务或其他金融业务

适用 不适用

单位：万元 币种：人民币

关联方	关联关系	业务类型	总额	实际发生额
东风汽车财务有限公司	东风汽车集团有限公司子公司	授信	80,000	60,000

截止2022年12月31日，实际使用授信额度6亿元。

4. 其他说明

适用 不适用

(六)其他

适用 不适用

十三、重大合同及其履行情况

(一) 托管、承包、租赁事项

1、 托管情况

适用 不适用

2、 承包情况

适用 不适用

3、 租赁情况

适用 不适用

(二) 担保情况

√适用 □不适用

单位：元 币种：人民币

公司对外担保情况（不包括对子公司的担保）														
担保方	担保方与上市公司的关系	被担保方	担保金额	担保发生日期(协议签署日)	担保起始日	担保到期日	担保类型	担保物(如有)	担保是否已经履行完毕	担保是否逾期	担保逾期金额	反担保情况	是否为关联方担保	关联关系
报告期内担保发生额合计（不包括对子公司的担保）														
报告期末担保余额合计（A）（不包括对子公司的担保）														
公司及其子公司对子公司的担保情况														
报告期内对子公司担保发生额合计							3,514,757,935.32							
报告期末对子公司担保余额合计（B）							3,614,157,935.32							
公司担保总额情况（包括对子公司的担保）														
担保总额（A+B）							3,614,157,935.32							
担保总额占公司净资产的比例（%）							31.65							
其中：														
为股东、实际控制人及其关联方提供担保的金额（C）														
直接或间接为资产负债率超过70%的被担保对象提供的债务担保金额（D）							3,324,689,027.18							
担保总额超过净资产50%部分的金额（E）														
上述三项担保金额合计（C+D+E）							3,324,689,027.18							
未到期担保可能承担连带清偿责任说明														
担保情况说明														

(三) 委托他人进行现金资产管理的情况

1. 委托理财情况

(1) 委托理财总体情况

√适用 □不适用

单位：万元 币种：人民币

类型	资金来源	发生额	未到期余额	逾期未收回金额
其他	闲置募集资金	350,000.00	259,999.00	0

公司为提高资金使用效率，对闲置募集资金进行现金管理。现金管理额度不超过 35 亿元，截止 2022 年 12 月 31 日，未到期余额为 26 亿元。

其他情况

□适用 √不适用

(2) 单项委托理财情况

√适用 □不适用

单位：万元 币种：人民币

受托人	委托理财类型	委托理财金额	委托理财起始日期	委托理财终止日期	资金来源	资金投向	报酬确定方式	年化收益率	预期收益(如有)	实际收益或损失	实际收回情况	是否经过法定程序	未来是否有委托理财计划	减值准备计提金额(如有)
兴业银行	保本保息型	50,000.00	2022/8/12	2023/7/12	闲置募集资金	定期保本存款	固定利率	3.45%	1,581.25					
兴业银行	保本保息型	10,000.00	2022/8/24	2023/7/24	闲置募集资金	定期保本存款	固定利率	3.35%	307					
兴业银行	保本保息型	40,000.00	2022/8/30	2023/7/27	闲置募集资金	定期保本存款	固定利率	3.35%	1,232.05					
浦发银行	保本保息型	100,000.00	2022/9/1	2023/3/1	闲置募集资金	结构性存款	保底加浮动收益率	1.65%-3.2%	1,500					

浦发银行	保本保息型	29,999.00	2022/9/8	2023/3/8	闲置募集资金	结构性存款	保底加浮动收益率	1.65%-3.2%	449.99					
浦发银行	保本保息型	20,000.00	2022/9/30	2023/3/30	闲置募集资金	结构性存款	保底加浮动收益率	1.55%-3.15%	315					
浦发银行	保本保息型	10,000.00	2022/10/8	2023/4/7	闲置募集资金	结构性存款	保底加浮动收益率	1.55%-3.15%	157.5					

其他情况

适用 不适用

(3) 委托理财减值准备

适用 不适用

2. 委托贷款情况**(1) 委托贷款总体情况**

适用 不适用

其他情况

适用 不适用

(2) 单项委托贷款情况

适用 不适用

其他情况

适用 不适用

(3) 委托贷款减值准备

适用 不适用

3. 其他情况

适用 不适用

(四) 其他重大合同

适用 不适用

十四、其他对投资者作出价值判断和投资决策有重大影响的重大事项的说明

适用 不适用

第七节 股份变动及股东情况

一、股本变动情况

(一) 股份变动情况表

1、股份变动情况表

单位：股

	本次变动前		本次变动增减（+，-）					本次变动后	
	数量	比例（%）	发行新股	送股	公积金转股	其他	小计	数量	比例（%）
一、有限售条件股份	327,380,952	24.07	137,168,141				137,168,141	464,549,093	31.03
1、国家持股									
2、国有法人持股	327,380,952	24.07	37,533,666				37,533,666	364,914,618	24.37
3、其他内资持股	0	0.00	93,863,025				93,863,025	93,863,025	6.27
其中：境内非国有法人持股	0	0.00	89,245,865				89,245,865	89,245,865	5.96
境内自然人持股	0	0.00	4,617,160				4,617,160	4,617,160	0.31
4、外资持股	0	0.00	5,771,450				5,771,450	5,771,450	0.39
其中：境外法人持股	0	0.00	5,771,450				5,771,450	5,771,450	0.39
境外自然人持股									
二、无限售条件流通股份	1,032,551,463	75.93	0			178,527	178,527	1,032,729,990	68.97
1、人民币普通股	1,032,551,463	75.93	0			178,527	178,527	1,032,729,990	68.97
2、境内上市的外资股			0						
3、境外上市的外资股			0						
4、其他			0						
三、股份总数	1,359,932,415	100.00	137,168,141			178,527	137,346,668	1,497,279,083	100.00

2、股份变动情况说明

√适用 □不适用

报告期内，部分小康转债已转换为公司股票，累计转股数为 32,808 股。

报告期内，公司 2021 年股票期权激励计划通过自主行权方式在中国证券登记结算有限公司上海分公司登记股份为 145,719 股。

2022 年 7 月 16 日，公司非公开发行股份 137,168,141 股，新增股份于 2022 年 7 月 14 日在中国证券登记结算有限责任公司上海分公司完成登记。

3、 股份变动对最近一年和最近一期每股收益、每股净资产等财务指标的影响（如有）

√适用 □不适用

报告期内，因公司发行股份、公司可转债转为公司股票及股票期权行权，截至 2022 年 12 月 31 日，公司总股本为 1,497,279,083 股。

上述股本变动致使公司 2022 年基本每股收益及每股净资产等指标被摊薄，如按照股本变动前总股本 1,359,932,415 股计算，2022 年度的基本每股收益、每股净资产分别为-2.82 元、8.40 元；按照股本变动后总股本 1,497,279,083 股计算，2022 年度的基本每股收益、每股净资产分别为-2.68 元、7.63 元。

4、 公司认为必要或证券监管机构要求披露的其他内容

□适用 √不适用

(二) 限售股份变动情况

√适用 □不适用

单位：股

股东名称	年初限售股数	本年解除限售股数	本年增加限售股数	年末限售股数	限售原因	解除限售日期
广发基金管理有限公司	0	0	28,357,069	28,357,069	非公开发行股份限售	2023 年 1 月 16 日
中信证券股份有限公司	0	0	22,277,799	22,277,799	非公开发行股份限售	2023 年 1 月 16 日
中国银河证券股份有限公司	0	0	15,255,867	15,255,867	非公开发行股份限售	2023 年 1 月 16 日
广发证券股份有限公司	0	0	7,695,267	7,695,267	非公开发行股份限售	2023 年 1 月 16 日
诺德基金管理有限公司	0	0	7,002,693	7,002,693	非公开发行股份限售	2023 年 1 月 16 日
苏州创朴新材料科技合伙企业（有限合伙）	0	0	5,771,450	5,771,450	非公开发行股份限售	2023 年 1 月 16 日
UBS AG	0	0	5,771,450	5,771,450	非公开发行股份限售	2023 年 1 月 16 日
财通基金管理有限公司	0	0	5,675,259	5,675,259	非公开发行股份限售	2023 年 1 月 16 日
西藏源乐晟资产管理有限公司（源乐晟-晟世 2 号私募证券投资基金）	0	0	5,001,923	5,001,923	非公开发行股份限售	2023 年 1 月 16 日
西藏源乐晟资产管理有限公司（源乐晟-晟世 7 号私募证券投资基金）	0	0	5,001,923	5,001,923	非公开发行股份限售	2023 年 1 月 16 日
深圳市林园投资管理有限责任公司（林园投资 309 号私募证券投资基金）	0	0	4,982,685	4,982,685	非公开发行股份限售	2023 年 1 月 16 日
周雪钦	0	0	4,617,160	4,617,160	非公开发行股份限售	2023 年 1 月 16 日
上海优优财富投资管理有限公司（优财	0	0	3,963,062	3,963,062	非公开发行股份限售	2023 年 1 月 16 日

鑫鑫二号私募证券投资基金)						
建信基金管理有限责任公司	0	0	3,963,062	3,963,062	非公开发行股份限售	2023年1月16日
国轩高科股份有限公司	0	0	3,943,824	3,943,824	非公开发行股份限售	2023年1月16日
华夏基金管理有限责任公司	0	0	3,943,824	3,943,824	非公开发行股份限售	2023年1月16日
重庆战略性新兴产业股权投资基金合伙企业(有限合伙)	0	0	3,943,824	3,943,824	非公开发行股份限售	2023年1月16日
合计	0	0	137,168,141	137,168,141	/	/

二、证券发行与上市情况

(一)截至报告期内证券发行情况

适用 不适用

单位：股 币种：人民币

股票及其衍生证券的种类	发行日期	发行价格(或利率)	发行数量	上市日期	获准上市交易数量	交易终止日期
普通股股票类						
人民币普通股(A股)	2022年7月14日	51.98	137,168,141	2023年1月16日	137,168,141	不适用

截至报告期内证券发行情况的说明(存续期内利率不同的债券,请分别说明):

适用 不适用

(二)公司股份总数及股东结构变动及公司资产和负债结构的变动情况

适用 不适用

报告期内,公司非公开发行人民币普通股(A股)137,168,141股,并于2022年7月14日在中国证券登记结算有限责任公司上海分公司办理完毕股份登记手续。2022年1月1日至2022年12月31日期间,小康转债累计转换为公司股票32,808股。

期初,公司资产总额为320.24亿元,负债总额为242.95亿元,资产负债率为75.86%;期末,公司资产总额为470.48亿元,负债总额为372.45亿元,资产负债率为79.16%。

(三)现存的内部职工股情况

适用 不适用

三、股东和实际控制人情况

(一) 股东总数

截至报告期末普通股股东总数(户)	112,501
年度报告披露日前上一月末的普通股股东总数(户)	138,442

(二) 截至报告期末前十名股东、前十名流通股股东(或无限售条件股东)持股情况表

单位:股

前十名股东持股情况							
股东名称(全称)	报告期内增减	期末持股数量	比例(%)	持有有限售条件股份数量	质押、标记或冻结情况		股东性质
					股份状态	数量	

重庆小康控股有限公司	-27,913,824	393,457,893	26.28	0	质押	137,700,000	境内非国有法人
东风汽车集团有限公司	0	327,380,952	21.87	327,380,952	无		国有法人
重庆渝安汽车工业有限公司	-1,000,000	66,090,950	4.41	0	无		境内非国有法人
宁波梅山保税港区问鼎投资有限公司	0	27,198,574	1.82	0	无		境内非国有法人
中信证券股份有限公司	26,089,846	26,089,846	1.74	22,277,799	未知		其他
颜敏	-1,616,800	24,564,297	1.64	0	未知		境内自然人
重庆小康控股有限公司—2022年面向专业投资者非公开发行可交换公司债券（第二期）质押专户	21,500,000	21,500,000	1.44	0	未知		其他
中国建设银行股份有限公司—广发科技先锋混合型证券投资基金	-1,760,000	19,696,206	1.32	0	未知		其他
中国民生银行股份有限公司—广发行业严选三年持有期混合型证券投资基金	-402,300	17,236,534	1.15	0	未知		其他
中国银河证券股份有限公司	15,319,667	15,319,667	1.02	15,319,667	未知		未知

前十名无限售条件股东持股情况

股东名称	持有无限售条件流通股的数量	股份种类及数量	
		种类	数量
重庆小康控股有限公司	393,457,893	人民币普通股	393,457,893
重庆渝安汽车工业有限公司	66,090,950	人民币普通股	66,090,950
宁波梅山保税港区问鼎投资有限公司	27,198,574	人民币普通股	27,198,574
颜敏	24,564,297	人民币普通股	24,564,297
重庆小康控股有限公司—2022年面向专业投资者非公开发行可交换公司债券（第二期）质押专户	21,500,000	人民币普通股	21,500,000
中国建设银行股份有限公司—广发科技先锋混合型证券投资基金	19,696,206	人民币普通股	19,696,206
中国民生银行股份有限公司—广发行业严选三年持有期混合型证券投资基金	17,236,534	人民币普通股	17,236,534
中国工商银行股份有限公司—广发双擎升级混合型证券投资基金	15,001,887	人民币普通股	15,001,887

上海浦东发展银行股份有限公司—广发小盘成长混合型证券投资基金（LOF）	14,203,040	人民币普通股	14,203,040
谢纯志	13,983,000	人民币普通股	13,983,000
前十名股东中回购专户情况说明	不适用		
上述股东委托表决权、受托表决权、放弃表决权的说明	不适用		
上述股东关联关系或一致行动的说明	<p>公司实际控制人张兴海先生持有重庆小康控股有限公司 50% 股权。重庆小康控股有限公司实际持有公司 425,957,893 股（持股比例 28.45%），由于重庆小康控股有限公司发行可交债，上述股份中的 21,500,000 股（持股比例 1.44%）通过重庆小康控股有限公司—2022 年面向专业投资者非公开发行可交换公司债券（第二期）质押专户持有，另有 11,000,000 股（持股比例 0.73%）通过重庆小康控股有限公司—2022 年面向专业投资者非公开发行可交换公司债券质押专户持有。张兴海先生同时持有重庆渝安汽车工业有限公司 19.72% 的股权，重庆渝安汽车工业有限公司持有公司 4.41% 的股权。中国建设银行股份有限公司—广发科技先锋混合型证券投资基金、中国民生银行股份有限公司—广发行业严选三年持有期混合型证券投资基金、中国工商银行股份有限公司—广发双擎升级混合型证券投资基金、上海浦东发展银行股份有限公司—广发小盘成长混合型证券投资基金（LOF）受同一基金经理管理。除上述情况外，公司未知上述其他股东是否存在关联关系或属于《上市公司收购管理办法》规定的一致行动关系。</p>		
表决权恢复的优先股股东及持股数量的说明	不适用		

注：重庆小康控股有限公司将其持有的部分公司股票质押于其非公开发行可交换公司债券时办理的专户（重庆小康控股有限公司—2022 年面向专业投资者非公开发行可交换公司债券（第二期）质押专户、重庆小康控股有限公司—2022 年面向专业投资者非公开发行可交换公司债券质押专户），期间该部分股票登记在质押专户名下。

前十名有限售条件股东持股数量及限售条件
 适用 不适用

单位：股

序号	有限售条件股东名称	持有的有限售条件股份数量	有限售条件股份可上市交易情况		限售条件
			可上市交易时间	新增可上市交易股份数量	
1	东风汽车集团有限公司	327,380,952	2023 年 4 月 17 日	0	自发行结束之日起 36 个月内不得转让。
2	广发基金管理有限公司	28,357,069	2023 年 1 月 16 日	0	自发行结束之日起 6 个月内不得转让
3	中信证券股份有限公司	22,277,799	2023 年 1 月 16 日	0	自发行结束之日起 6 个月内不得转让
4	中国银河证券股份有限公司	15,319,667	2023 年 1 月 16 日	0	自发行结束之日起 6 个月内不得转让
5	广发证券股份有限公司	7,695,267	2023 年 1 月 16 日	0	自发行结束之日起 6 个月内不得转让
6	诺德基金管理有限公司	7,002,693	2023 年 1 月 16 日	0	自发行结束之日起 6 个月内不得转让
7	苏州创朴新材料科技合伙企业（有限合伙）	5,771,450	2023 年 1 月 16 日	0	自发行结束之日起 6 个月内不得转让
8	UBS AG	5,771,450	2023 年 1 月 16 日	0	自发行结束之日起 6 个月内不得转让

9	财通基金管理有限公司	5,675,259	2023年1月16日	0	自发行结束之日起6个月内不得转让
10	西藏源乐晟资产管理有限公司（源乐晟-晟世2号私募证券投资基金）	5,001,923	2023年1月16日	0	自发行结束之日起6个月内不得转让
上述股东关联关系或一致行动的说明		无			

(三) 战略投资者或一般法人因配售新股成为前 10 名股东

□适用 √不适用

四、控股股东及实际控制人情况**(一) 控股股东情况****1 法人**

√适用 □不适用

名称	重庆小康控股有限公司
单位负责人或法定代表人	张兴明
成立日期	2010年12月14日
主要经营业务	一般项目：从事投资业务（不得从事金融及财政信用业务），制造、销售摩托车零部件（不含摩托车发动机）、通用机械、电器机械及器材、电子产品（不含电子出版物）、仪器仪表，销售摩托车、金属材料（不含稀贵金属），房屋、机械设备租赁，商务信息咨询服务，货物进出口（法律、法规禁止的不得从事经营，法律、法规限制的，取得相关许可或审批后方可从事经营）。（除依法须经批准的项目外，凭营业执照依法自主开展经营活动）
报告期内控股和参股的其他境内外上市公司的股权情况	截至2022年12月31日，小康控股间接持有美国Lucid Group公司5,000,000股股票。
其他情况说明	无

2 自然人

□适用 √不适用

3 公司不存在控股股东情况的特别说明

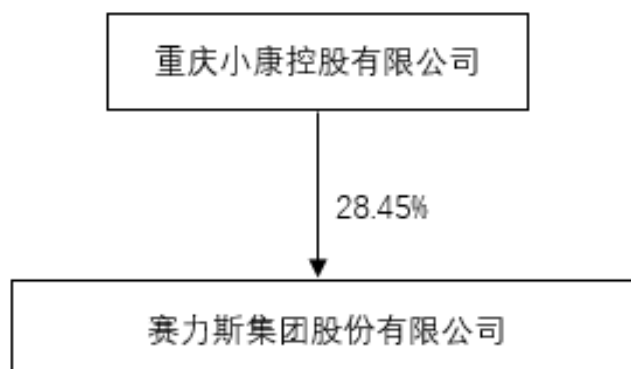
□适用 √不适用

4 报告期内控股股东变更情况的说明

□适用 √不适用

5 公司与控股股东之间的产权及控制关系的方框图

√适用 □不适用



(二) 实际控制人情况**1 法人**

□适用 √不适用

2 自然人

√适用 □不适用

姓名	张兴海
国籍	中国
是否取得其他国家或地区居留权	否
主要职业及职务	第十四届全国政协常务委员，第十三届全国人大代表，全国工商联副主席，重庆市工商联主席（总商会会长），赛力斯集团股份有限公司创始人；全国非公有制经济人士优秀中国特色社会主义事业建设者、为全面建成小康社会作贡献先进个人、中国光彩事业奖章获得者、全国抗震救灾先进个人、振兴重庆争光贡献奖获得者、重庆劳动创新奖章获得者、重庆市杰出英才、重庆市优秀企业家、重庆市首届十大慈善人物。
过去 10 年曾控股的境内外上市公司情况	曾通过重庆小康控股有限公司持有云南景谷林业股份有限公司股权。

3 公司不存在实际控制人情况的特别说明

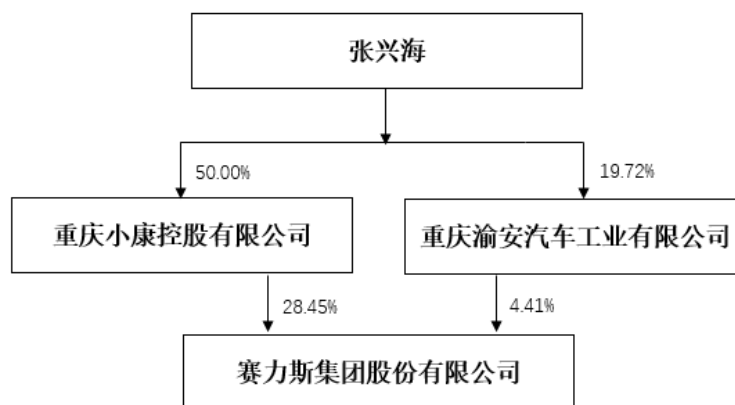
□适用 √不适用

4 报告期内公司控制权发生变更的情况说明

□适用 √不适用

5 公司与实际控制人之间的产权及控制关系的方框图

√适用 □不适用

**6 实际控制人通过信托或其他资产管理方式控制公司**

□适用 √不适用

(三) 控股股东及实际控制人其他情况介绍

□适用 √不适用

五、公司控股股东或第一大股东及其一致行动人累计质押股份数量占其所持公司股份数量比例达到 80%以上

□适用 √不适用

六、其他持股在百分之十以上的法人股东

√适用 □不适用

单位：万元 币种：人民币

法人股东名称	单位负责人或法定代表人	成立日期	组织机构代码	注册资本	主要经营业务或管理活动等情况
东风汽车集团有限公司	竺延风	1991-06-25	914200001000115161	1,560,000	开发、设计、制造、销售汽车及汽车零部件等
情况说明	东风汽车公司改制后名称为东风汽车集团有限公司				

七、股份限制减持情况说明

适用 不适用

八、股份回购在报告期的具体实施情况

适用 不适用

单位：元 币种：人民币

回购股份方案名称	关于以集中竞价交易方式回购股份方案
回购股份方案披露时间	2022年10月25日
拟回购股份数量及占总股本的比例(%)	拟回购数量约为2,197,802股至4,395,604股，约占公司目前总股本的比例为0.15至0.29。
拟回购金额	不低于人民币20,000万元(含)且不超过人民币40,000万元(含)
拟回购期间	自董事会审议通过本次回购股份方案之日起12个月内
回购用途	用于员工持股计划、股权激励或国家政策法规允许范围内的其他用途。
已回购数量(股)	2,259,000
已回购数量占股权激励计划所涉及的标的股票的比例(%) (如有)	不适用
公司采用集中竞价交易方式减持回购股份的进展情况	截至2022年12月31日，公司通过集中竞价交易方式已累计回购股份数量为225.90万股，占公司总股本的比例为0.15%，回购成交的最高价为人民币46.74元/股、最低价为人民币41.16元/股，支付的资金总额为人民币9,999.11万元(不含交易费用)。

第八节 优先股相关情况

适用 不适用

第九节 债券相关情况

一、企业债券、公司债券和非金融企业债务融资工具

适用 不适用

二、可转换公司债券情况

适用 不适用

(一) 转债发行情况

适用 不适用

经中国证监会证监许可[2017]1649号文核准，公司于2017年11月6日向社会公开发行可转换公司债券1,500万张，每张面值100元，发行总额为人民币15亿元，期限6年。具体内容详见公司刊登在中国证监会指定的信息披露网站的《公开发行可转换公司债券发行公告》，公告编号：2017-103。

(二) 报告期转债持有人及担保人情况

适用 不适用

可转换公司债券名称	小康转债	
期末转债持有人数	12,023	
本公司转债的担保人	无	
前十名转债持有人情况如下：		
可转换公司债券持有人名称	期末持债数量（元）	持有比例（%）
重庆两江股权投资基金管理有限公司—重庆两江新区战略性新兴产业股权投资基金合伙企业（有限合伙）	56,000,000	27.14
兴业银行股份有限公司—广发稳鑫保本混合型证券投资基金	4,261,000	2.06
重庆两江新区承为企业管理合伙企业（有限合伙）	4,000,000	1.94
中国建设银行股份有限公司—博时策略灵活配置混合型证券投资基金	1,346,000	0.65
中国农业银行股份有限公司—博时内需增长灵活配置混合型证券投资基金	1,296,000	0.63
苏巧霞	1,000,000	0.48
何海滨	1,000,000	0.48
马裕章	989,000	0.48
何涛	810,000	0.39
郑家利	800,000	0.39

(三) 报告期转债变动情况

适用 不适用

单位：元 币种：人民币

可转换公司债券名称	本次变动前	本次变动增减			本次变动后
		转股	赎回	回售	
小康转债	206,936,000	586,000			206,350,000

报告期转债累计转股情况

适用 不适用

可转换公司债券名称	小康转债
报告期转股额（元）	586,000

报告期转股数（股）	32,808
累计转股数（股）	78,795,358
累计转股数占转股前公司已发行股份总数（%）	8.67
尚未转股额（元）	206,350,000
未转股转债占转债发行总量比例（%）	13.76

(四) 转股价格历次调整情况

√适用 □不适用

单位:元 币种:人民币

可转换公司债券名称		小康转债		
转股价格调整日	调整后转股价格	披露时间	披露媒体	转股价格调整说明
2018年6月28日	22.76	2018年6月21日	《上海证券报》《中国证券报》《证券时报》《证券日报》及上海证券交易所网站	因实施2017年度利润分配方案，“小康转债”的转股价格由23.00元/股调整为22.76元/股
2018年9月7日	17.20	2018年9月6日	《上海证券报》《中国证券报》《证券时报》《证券日报》及上海证券交易所网站	因实施向下修正转股价格方案，“小康转债”的转股价格由22.76元/股调整为17.20元/股
2019年6月14日	17.12	2019年6月7日	《上海证券报》《中国证券报》《证券时报》《证券日报》及上海证券交易所网站	因实施2018年度利润分配方案，“小康转债”的转股价格由17.20元/股调整为17.12元/股
2020年5月22日	15.74	2020年5月21日	《上海证券报》《中国证券报》《证券时报》《证券日报》及上海证券交易所网站	因公司发行股份购买资产事项，“小康转债”的转股价格由17.12元/股调整为15.74元/股
2020年7月22日	15.70	2020年7月16日	《上海证券报》《中国证券报》《证券时报》《证券日报》及上海证券交易所网站	因实施2019年度利润分配方案，“小康转债”的转股价格由15.74元/股调整为15.70元/股
2021年7月5日	16.96	2021年7月2日	《上海证券报》《中国证券报》《证券时报》《证券日报》及上海证券交易所网站	因非公开发行股票，“小康转债”的转股价格由15.70元/股调整为16.96元/股
2022年7月20日	20.17	2022年7月19日	《上海证券报》《中国证券报》《证券时报》《证券日报》及上海证券交易所网站	因非公开发行股票，“小康转债”的转股价格由16.96元/股调整为20.17元/股
截至本报告期末最新转股价格		20.17		

(五) 公司的负债情况、资信变化情况及在未来年度还债的现金安排

√适用 □不适用

本报告期末，公司资产总额为470.48亿元，负债总额为372.45亿元，资产负债率为79.16%，较上年期末增加3.30个百分点。中诚信国际信用评级有限责任公司在对公司经营状况及相关行业进行综合分析与评估的基础上，于2022年6月17日出具了《公开发行可转换公司债券2022年度跟踪评级报告》（信评委函字[2022]跟踪0690号），评级结果如下：公司主体信用等级为“AA-”，评级展望为“稳定”；“小康转债”信用等级为“AA-”。

(六) 转债其他情况说明

适用 不适用

第十节 财务报告

一、审计报告

√适用 □不适用

审计报告

大信审字[2023]第 2-00289 号

赛力斯集团股份有限公司全体股东：

一、审计意见

我们审计了赛力斯集团股份有限公司（以下简称“贵公司”）的财务报表，包括 2022 年 12 月 31 日的合并及母公司资产负债表，2022 年度的合并及母公司利润表、合并及母公司现金流量表、合并及母公司股东权益变动表，以及财务报表附注。

我们认为，后附的财务报表在所有重大方面按照企业会计准则的规定编制，公允反映了贵公司 2022 年 12 月 31 日的合并及母公司财务状况以及 2022 年度的合并及母公司经营成果和现金流量。

二、形成审计意见的基础

我们按照中国注册会计师审计准则的规定执行了审计工作。审计报告的“注册会计师对财务报表审计的责任”部分进一步阐述了我们在这些准则下的责任。按照中国注册会计师职业道德守则，我们独立于贵公司，并履行了职业道德方面的其他责任。

我们相信，我们获取的审计证据是充分、适当的，为发表审计意见提供了基础。

三、关键审计事项

关键审计事项是我们根据职业判断，认为对本期财务报表审计最为重要的事项。这些事项的应对以对财务报表整体进行审计并形成审计意见为背景，我们不对这些事项单独发表意见。

（一）收入确认

1. 事项描述

关于收入确认的会计政策详见附注三、（二十四），关于收入的发生额详见附注五、（四十六）。贵公司主要从事汽车整车、整车动力总成、汽车零部件制造与销售。2022 年度贵公司主营业务收入为人民币 329.67 亿元，较上年增长 107.03 %。鉴于营业收入是贵公司的关键业绩指标

之一，从而存在管理层为达到特定目标或期望而调节收入确认时点的固有风险，因此我们将收入确认确定为关键审计事项。

2. 审计应对

我们对收入确认实施的审计程序主要包括：

- (1) 对销售与收款内部控制循环进行了解并执行穿行测试，并对重要的控制点执行控制测试；
- (2) 对收入和成本执行分析程序，包括：本期各月度收入、成本、毛利波动分析，主要产品本期收入、成本、毛利率与上期比较分析等程序；
- (3) 通过抽样的方式检查了与收入确认相关的支持性凭证，如销售合同、发运单等原始单据，检查收入的真实性；
- (4) 对营业收入执行截止测试，判断收入确认是否记录在正确的会计期间；
- (5) 结合应收账款、主营业务收入函证程序，检查已确认收入金额的准确性。

(二) 无形资产的账面价值

1. 事项描述

如附注五、（十七）“无形资产”所述，无形资产账面价值为 69.10 亿元，对资产总额的影响较大，本期新增主要系新能源汽车研发投入，管理层对开发支出转无形资产时点以及无形资产摊销年限判断会对无形资产的账面价值造成影响，同时随着公司产品结构调整，贵公司针对无形资产-非专利技术进行减值测试，并按照公允价值减去处置费用后的净额和预计未来现金流量的现值中的较高者估计资产组的可收回金额，可收回金额的估计涉及管理层的判断和估计，因此我们将无形资产的账面价值作为关键审计事项。

2. 审计应对

我们对无形资产的账面价值实施的审计程序主要包括：

- (1) 了解与无形资产的内部控制，评价其设计和执行是否有效，并测试相关内部控制的运行有效性，复核相关会计政策是否正确且一贯运用；
- (2) 选取无形资产本期增加的样本，检查合同、发票、验收、支付等支持性文件；
- (3) 在抽样的基础上，关注验收报告上的日期，判断开发支出转入无形资产的时点的准确性；
- (4) 获取外部独立专业机构的评估报告并查阅其重要假设，将其重要的假设与公司规划及实际销量进行对比，并复核外部独立专业机构的胜任能力、独立性、客观性、经验和资质；
- (5) 检查无形资产相关的信息是否已在财务报表中做出恰当的列报和披露。

四、其他信息

贵公司管理层（以下简称管理层）对其他信息负责。其他信息包括贵公司 2022 年年度报告中涵盖的信息，但不包括财务报表和我们的审计报告。

我们对财务报表发表的审计意见并不涵盖其他信息，我们也不对其他信息发表任何形式的鉴证结论。

结合我们对财务报表的审计，我们的责任是阅读其他信息，在此过程中，考虑其他信息是否与财务报表或我们在审计过程中了解到的情况存在重大不一致或者似乎存在重大错报。

基于我们已执行的工作，如果我们确定其他信息存在重大错报，我们应当报告该事实。在这方面，我们无任何事项需要报告。

五、管理层和治理层对财务报表的责任

管理层负责按照企业会计准则的规定编制财务报表，使其实现公允反映，并设计、执行和维护必要的内部控制，以使财务报表不存在由于舞弊或错误导致的重大错报。

在编制财务报表时，管理层负责评估贵公司的持续经营能力，披露与持续经营相关的事项（如适用），并运用持续经营假设，除非管理层计划清算贵公司、终止运营或别无其他现实的选择。

治理层负责监督贵公司的财务报告过程。

六、注册会计师对财务报表审计的责任

我们的目标是对财务报表整体是否不存在由于舞弊或错误导致的重大错报获取合理保证，并出具包含审计意见的审计报告。合理保证是高水平的保证，但并不能保证按照审计准则执行的审计在某一重大错报存在时总能发现。错报可能由于舞弊或错误导致，如果合理预期错报单独或汇总起来可能影响财务报表使用者依据财务报表作出的经济决策，则通常认为错报是重大的。

在按照审计准则执行审计工作的过程中，我们运用职业判断，并保持职业怀疑。同时，我们也执行以下工作：

（一）识别和评估由于舞弊或错误导致的财务报表重大错报风险，设计和实施审计程序以应对这些风险，并获取充分、适当的审计证据，作为发表审计意见的基础。由于舞弊可能涉及串通、伪造、故意遗漏、虚假陈述或凌驾于内部控制之上，未能发现由于舞弊导致的重大错报的风险高于未能发现由于错误导致的重大错报的风险。

（二）了解与审计相关的内部控制，以设计恰当的审计程序。

（三）评价管理层选用会计政策的恰当性和作出会计估计及相关披露的合理性。

（四）对管理层使用持续经营假设的恰当性得出结论。同时，根据获取的审计证据，就可能

导致对贵公司持续经营能力产生重大疑虑的事项或情况是否存在重大不确定性得出结论。如果我们得出结论认为存在重大不确定性，审计准则要求我们在审计报告中提请报表使用者注意财务报表中的相关披露；如果披露不充分，我们应当发表非无保留意见。我们的结论基于截至审计报告日可获得的信息。然而，未来的事项或情况可能导致贵公司不能持续经营。

（五）评价财务报表的总体列报、结构和内容，并评价财务报表是否公允反映相关交易和事项。

（六）就贵公司中实体或业务活动的财务信息获取充分、恰当的审计证据，以对财务报表发表审计意见。我们负责指导、监督和执行集团审计，并对审计意见承担全部责任。

我们与治理层就计划的审计范围、时间安排和重大审计发现等事项进行沟通，包括沟通我们在审计中识别出的值得关注的内部控制缺陷。

我们还就遵守与独立性相关的职业道德要求向治理层提供声明，并与治理层沟通可能被合理认为影响我们独立性的所有关系和其他事项，以及相关的防范措施（如适用）。

在与治理层沟通过的事项中，我们确定哪些事项对本期财务报表审计最为重要，因而构成关键审计事项。我们在审计报告中描述这些事项，除非法律法规禁止公开披露这些事项，或在极少数情形下，如果合理预期在审计报告中沟通某事项造成的负面后果超过在公众利益方面产生的益处，我们确定不应在审计报告中沟通该事项。

大信会计师事务所（特殊普通合伙）

中国注册会计师：胡涛

（项目合伙人）

中国 · 北京

中国注册会计师：余亚文

二〇二三年四月二十七日

二、财务报表

合并资产负债表

2022 年 12 月 31 日

编制单位：赛力斯集团股份有限公司

单位：元 币种：人民币

项目	附注	2022 年 12 月 31 日	2021 年 12 月 31 日
流动资产：			
货币资金		16,364,802,780.43	5,832,248,989.73
结算备付金			
拆出资金			
交易性金融资产		1,751,529,308.50	320,316,449.65
衍生金融资产			
应收票据			
应收账款		1,780,806,784.01	996,687,692.10
应收款项融资		242,278,901.77	377,361,946.64
预付款项		442,024,964.07	660,335,098.89
应收保费			
应收分保账款			
应收分保合同准备金			
其他应收款		1,002,129,626.08	1,610,869,459.99
其中：应收利息			
应收股利			
买入返售金融资产			
存货		3,992,865,090.61	2,772,885,269.70
合同资产		938,248,097.44	956,435,009.58
持有待售资产			
一年内到期的非流动资产		8,461,717.67	246,987,388.15
其他流动资产		452,825,509.09	893,398,767.20
流动资产合计		26,975,972,779.67	14,667,526,071.63
非流动资产：			
发放贷款和垫款			
债权投资			
其他债权投资			
长期应收款		71,344,449.54	301,666,696.28
长期股权投资		41,346,493.87	39,984,459.93
其他权益工具投资		100,203,246.25	94,203,246.25
其他非流动金融资产			
投资性房地产			
固定资产		9,140,463,562.33	7,799,051,911.85
在建工程		345,661,017.62	1,532,734,544.45
生产性生物资产			
油气资产			
使用权资产		479,710,469.50	304,543,772.37
无形资产		6,910,291,648.67	5,152,726,059.59
开发支出		1,352,355,992.12	1,533,729,211.17
商誉		65,011,991.71	75,704,910.86
长期待摊费用		162,093,267.95	82,432,532.62
递延所得税资产		127,549,844.22	151,540,064.61

其他非流动资产		1,275,584,410.41	288,020,170.93
非流动资产合计		20,071,616,394.19	17,356,337,580.91
资产总计		47,047,589,173.86	32,023,863,652.54
流动负债：			
短期借款		2,078,656,419.46	2,109,310,997.38
向中央银行借款			
拆入资金			
交易性金融负债			
衍生金融负债			
应付票据		16,111,654,518.09	7,767,566,728.28
应付账款		9,558,566,230.48	6,143,477,684.12
预收款项		1,323,318.82	120,066,603.00
合同负债		962,942,319.15	756,471,653.65
卖出回购金融资产款			
吸收存款及同业存放			
代理买卖证券款			
代理承销证券款			
应付职工薪酬		661,601,896.68	503,708,425.39
应交税费		532,226,770.06	159,759,485.75
其他应付款		1,285,573,477.90	699,096,463.55
其中：应付利息			
应付股利			
应付手续费及佣金			
应付分保账款			
持有待售负债			
一年内到期的非流动负债		1,032,060,455.00	595,464,129.62
其他流动负债		106,878,665.89	68,939,520.85
流动负债合计		32,331,484,071.53	18,923,861,691.59
非流动负债：			
保险合同准备金			
长期借款		1,191,814,354.86	1,846,948,687.97
应付债券		147,295,747.61	141,040,688.85
其中：优先股			
永续债			
租赁负债		424,899,883.88	338,126,853.35
长期应付款		1,158,421,917.81	1,777,710,628.85
长期应付职工薪酬			
预计负债		51,414,168.87	24,950,562.09
递延收益		1,889,274,456.12	1,185,400,294.10
递延所得税负债		50,509,282.58	56,481,046.42
其他非流动负债			
非流动负债合计		4,913,629,811.73	5,370,658,761.63
负债合计		37,245,113,883.26	24,294,520,453.22
所有者权益（或股东权益）：			
实收资本（或股本）		1,497,279,083.00	1,359,932,415.00
其他权益工具		56,817,665.06	56,979,017.86
其中：优先股			
永续债			

资本公积		15,294,922,009.97	8,087,379,561.18
减：库存股		99,991,090.70	
其他综合收益		-80,938,770.04	-128,143,478.50
专项储备			
盈余公积		357,853,946.41	296,491,575.32
一般风险准备			
未分配利润		-5,606,271,604.18	-1,713,042,861.87
归属于母公司所有者权益 (或股东权益) 合计		11,419,671,239.52	7,959,596,228.99
少数股东权益		-1,617,195,948.92	-230,253,029.67
所有者权益(或股东权益) 合计		9,802,475,290.60	7,729,343,199.32
负债和所有者权益(或 股东权益) 总计		47,047,589,173.86	32,023,863,652.54

公司负责人：张正萍 主管会计工作负责人：刘联 会计机构负责人：刘德林

母公司资产负债表

2022 年 12 月 31 日

编制单位：赛力斯集团股份有限公司

单位：元 币种：人民币

项目	附注	2022 年 12 月 31 日	2021 年 12 月 31 日
流动资产：			
货币资金		735,339,793.64	515,038,709.66
交易性金融资产		1,751,295,242.80	152,036,500.00
衍生金融资产			
应收票据			
应收账款			2,623,552.30
应收款项融资			
预付款项		13,756,868.16	12,030,029.03
其他应收款		13,105,425,040.15	10,069,886,389.65
其中：应收利息			
应收股利			
存货			
合同资产			
持有待售资产			
一年内到期的非流动资产			
其他流动资产		10,925.17	10,999.16
流动资产合计		15,605,827,869.92	10,751,626,179.80
非流动资产：			
债权投资			
其他债权投资			
长期应收款		91,425,692.98	
长期股权投资		8,818,794,477.58	9,608,859,144.31
其他权益工具投资		84,000,000.00	78,000,000.00
其他非流动金融资产			
投资性房地产			

固定资产		261,169,983.55	292,095,201.13
在建工程			
生产性生物资产			
油气资产			
使用权资产		110,476,460.87	
无形资产		55,767,301.09	63,136,507.77
开发支出			
商誉			
长期待摊费用			5,675,219.56
递延所得税资产		1,915,676.16	709,844.66
其他非流动资产		1,014,477,654.55	1,039,984.11
非流动资产合计		10,438,027,246.78	10,049,515,901.54
资产总计		26,043,855,116.70	20,801,142,081.34
流动负债：			
短期借款		360,342,833.33	250,366,666.67
交易性金融负债			
衍生金融负债			
应付票据			
应付账款		6,595,588.18	823,869.42
预收款项			120,066,603.00
合同负债			
应付职工薪酬		26,630,634.78	23,323,601.69
应交税费		40,357,149.33	3,967,245.99
其他应付款		3,568,530,532.53	5,055,972,704.18
其中：应付利息			
应付股利			
持有待售负债			
一年内到期的非流动负债		545,289,908.26	300,058,680.00
其他流动负债			
流动负债合计		4,547,746,646.41	5,754,579,370.95
非流动负债：			
长期借款		468,568,000.00	983,849,776.66
应付债券		147,295,747.61	141,040,688.85
其中：优先股			
永续债			
租赁负债		164,925,260.55	
长期应付款			1,060,000,000.00
长期应付职工薪酬			
预计负债			
递延收益		1,669,144.29	6,382,311.26
递延所得税负债			
其他非流动负债			
非流动负债合计		782,458,152.45	2,191,272,776.77
负债合计		5,330,204,798.86	7,945,852,147.72
所有者权益（或股东权益）：			
实收资本（或股本）		1,497,279,083.00	1,359,932,415.00
其他权益工具		56,817,665.06	56,979,017.86
其中：优先股			

永续债			
资本公积		16,883,703,189.61	9,676,160,740.82
减：库存股		99,991,090.70	
其他综合收益			
专项储备			
盈余公积		358,682,684.29	297,320,313.20
未分配利润		2,017,158,786.58	1,464,897,446.74
所有者权益（或股东权益）合计		20,713,650,317.84	12,855,289,933.62
负债和所有者权益（或股东权益）总计		26,043,855,116.70	20,801,142,081.34

公司负责人：张正萍 主管会计工作负责人：刘联 会计机构负责人：刘德林

合并利润表

2022 年 1—12 月

单位：元 币种：人民币

项目	附注	2022 年度	2021 年度
一、营业总收入		34,104,996,188.52	16,717,920,929.77
其中：营业收入		34,104,996,188.52	16,717,920,929.77
利息收入			
已赚保费			
手续费及佣金收入			
二、营业总成本		39,250,391,209.52	20,000,537,038.76
其中：营业成本		30,243,611,627.56	16,087,604,150.41
利息支出			
手续费及佣金支出			
退保金			
赔付支出净额			
提取保险责任准备金净额			
保单红利支出			
分保费用			
税金及附加		926,003,488.28	351,787,302.20
销售费用		4,819,624,056.74	1,279,955,159.89
管理费用		1,775,340,393.67	1,088,753,488.91
研发费用		1,313,661,262.38	947,986,961.92
财务费用		172,150,380.89	244,449,975.43
其中：利息费用		330,170,794.19	260,712,007.29
利息收入		189,493,487.11	52,595,840.69
加：其他收益		521,772,405.98	295,020,730.67
投资收益（损失以“－”号填列）		-37,390,482.84	-82,477,549.92
其中：对联营企业和合营企业的投资收益		1,362,033.94	-11,209,592.80
以摊余成本计量的金融资产终止确认收益			
汇兑收益（损失以“－”号填列）			

净敞口套期收益(损失以“-”号填列)			
公允价值变动收益(损失以“-”号填列)		-169,612,103.76	-135,254,102.02
信用减值损失(损失以“-”号填列)		-71,553,699.93	-20,074,083.46
资产减值损失(损失以“-”号填列)		-305,725,891.93	-246,533,733.59
资产处置收益(损失以“-”号填列)		280,977,863.58	587,197,828.37
三、营业利润(亏损以“-”号填列)		-4,926,926,929.90	-2,884,737,018.94
加:营业外收入		32,688,074.83	300,779,210.22
减:营业外支出		36,171,154.04	25,902,452.98
四、利润总额(亏损总额以“-”号填列)		-4,930,410,009.11	-2,609,860,261.70
减:所得税费用		290,147,272.04	20,963,463.20
五、净利润(净亏损以“-”号填列)		-5,220,557,281.15	-2,630,823,724.90
(一)按经营持续性分类			
1.持续经营净利润(净亏损以“-”号填列)		-5,220,557,281.15	-2,630,823,724.90
2.终止经营净利润(净亏损以“-”号填列)			
(二)按所有权归属分类			
1.归属于母公司股东的净利润(净亏损以“-”号填列)		-3,831,866,371.22	-1,823,911,349.24
2.少数股东损益(净亏损以“-”号填列)		-1,388,690,909.93	-806,912,375.66
六、其他综合收益的税后净额		48,917,617.34	-27,125,195.00
(一)归属母公司所有者的其他综合收益的税后净额			
		47,204,708.46	-24,282,131.01
1.不能重分类进损益的其他综合收益			
(1)重新计量设定受益计划变动额			
(2)权益法下不能转损益的其他综合收益			
(3)其他权益工具投资公允价值变动			
(4)企业自身信用风险公允价值变动			
2.将重分类进损益的其他综合收益			
		47,204,708.46	-24,282,131.01
(1)权益法下可转损益的其他综合收益			
(2)其他债权投资公允价值变动			
(3)金融资产重分类计入其他综合收益的金额			
(4)其他债权投资信用减值准备			
(5)现金流量套期储备			

(6) 外币财务报表折算差额		47,204,708.46	-24,282,131.01
(7) 其他			
(二) 归属于少数股东的其他综合收益的税后净额		1,712,908.88	-2,843,063.99
七、综合收益总额		-5,171,639,663.81	-2,657,948,919.90
(一) 归属于母公司所有者的综合收益总额		-3,784,661,662.76	-1,848,193,480.25
(二) 归属于少数股东的综合收益总额		-1,386,978,001.05	-809,755,439.65
八、每股收益：			
(一) 基本每股收益(元/股)		-2.68	-1.38
(二) 稀释每股收益(元/股)		-2.68	-1.38

本期发生同一控制下企业合并的，被合并方在合并前实现的净利润为：0 元，上期被合并方实现的净利润为：0 元。

公司负责人：张正萍 主管会计工作负责人：刘联 会计机构负责人：刘德林

母公司利润表

2022 年 1—12 月

单位：元 币种：人民币

项目	附注	2022 年度	2021 年度
一、营业收入		44,823,443.01	39,630,496.09
减：营业成本		17,260,274.70	10,705,373.23
税金及附加		10,322,198.60	9,481,146.19
销售费用			
管理费用		188,679,908.63	142,615,100.92
研发费用			
财务费用		-208,050,422.74	7,363,654.28
其中：利息费用		158,571,302.78	245,274,917.36
利息收入		374,167,898.80	244,714,391.62
加：其他收益		6,747,117.94	86,508,285.06
投资收益（损失以“-”号填列）		540,613,392.93	52,333,951.01
其中：对联营企业和合营企业的投资收益		512,417.92	567,171.01
以摊余成本计量的金融资产终止确认收益			
净敞口套期收益（损失以“-”号填列）			
公允价值变动收益（损失以“-”号填列）		-731,257.20	-25,668,500.00
信用减值损失（损失以“-”号填列）		-53,503.74	-1,002,159.86
资产减值损失（损失以“-”号填列）			
资产处置收益（损失以“-”号填列）		97,122,290.80	419,520,196.31
二、营业利润（亏损以“-”号填列）		680,309,524.55	401,156,993.99
加：营业外收入		296,283.42	1,716,123.72

减：营业外支出		15,331,184.88	400,589.66
三、利润总额（亏损总额以“-”号填列）		665,274,623.09	402,472,528.05
减：所得税费用		51,650,912.16	5,795,149.32
四、净利润（净亏损以“-”号填列）		613,623,710.93	396,677,378.73
（一）持续经营净利润（净亏损以“-”号填列）		613,623,710.93	396,677,378.73
（二）终止经营净利润（净亏损以“-”号填列）			
五、其他综合收益的税后净额			
（一）不能重分类进损益的其他综合收益			
1. 重新计量设定受益计划变动额			
2. 权益法下不能转损益的其他综合收益			
3. 其他权益工具投资公允价值变动			
4. 企业自身信用风险公允价值变动			
（二）将重分类进损益的其他综合收益			
1. 权益法下可转损益的其他综合收益			
2. 其他债权投资公允价值变动			
3. 金融资产重分类计入其他综合收益的金额			
4. 其他债权投资信用减值准备			
5. 现金流量套期储备			
6. 外币财务报表折算差额			
7. 其他			
六、综合收益总额		613,623,710.93	396,677,378.73
七、每股收益：			
（一）基本每股收益（元/股）			
（二）稀释每股收益（元/股）			

公司负责人：张正萍 主管会计工作负责人：刘联 会计机构负责人：刘德林

合并现金流量表
2022年1—12月

单位：元 币种：人民币

项目	附注	2022年度	2021年度
一、经营活动产生的现金流量：			
销售商品、提供劳务收到的现金		36,722,981,394.71	18,093,914,298.80
客户存款和同业存放款项净增加额			
向中央银行借款净增加额			
向其他金融机构拆入资金净增加额			

收到原保险合同保费取得的现金			
收到再保业务现金净额			
保户储金及投资款净增加额			
收取利息、手续费及佣金的现金			
拆入资金净增加额			
回购业务资金净增加额			
代理买卖证券收到的现金净额			
收到的税费返还		1,603,463,660.78	558,181,747.34
收到其他与经营活动有关的现金		2,105,872,582.06	656,397,186.26
经营活动现金流入小计		40,432,317,637.55	19,308,493,232.40
购买商品、接受劳务支付的现金		22,698,685,721.64	14,195,003,085.30
客户贷款及垫款净增加额			
存放中央银行和同业款项净增加额			
支付原保险合同赔付款项的现金			
拆出资金净增加额			
支付利息、手续费及佣金的现金			
支付保单红利的现金			
支付给职工及为职工支付的现金		2,268,890,503.83	1,734,410,067.04
支付的各项税费		1,655,375,083.92	631,612,350.76
支付其他与经营活动有关的现金		14,977,908,318.74	3,734,916,180.80
经营活动现金流出小计		41,600,859,628.13	20,295,941,683.90
经营活动产生的现金流量净额		-1,168,541,990.58	-987,448,451.50
二、投资活动产生的现金流量：			
收回投资收到的现金			67,427,877.00
取得投资收益收到的现金		10,696,225.00	8,766,780.00
处置固定资产、无形资产和其他长期资产收回的现金净额		749,759,577.29	1,056,100,575.37
处置子公司及其他营业单位收到的现金净额		229,115,849.68	
收到其他与投资活动有关的现金		1,361,093,416.28	
投资活动现金流入小计		2,350,665,068.25	1,132,295,232.37
购建固定资产、无形资产和其他长期资产支付的现金		3,367,026,732.80	2,132,984,510.08
投资支付的现金		2,605,990,000.00	
质押贷款净增加额			
取得子公司及其他营业单位支付的现金净额			
支付其他与投资活动有关的现金		531,652,091.29	562,049,346.19
投资活动现金流出小计		6,504,668,824.09	2,695,033,856.27
投资活动产生的现金流量净额		-4,154,003,755.84	-1,562,738,623.89
三、筹资活动产生的现金流量：			
吸收投资收到的现金		7,069,356,876.86	3,033,082,411.74
其中：子公司吸收少数股东投资收到的现金		35,081.80	465,042,113.74
取得借款收到的现金		4,283,500,000.00	3,379,567,299.99
收到其他与筹资活动有关的现金		1,662,399,303.19	1,062,782,971.41
筹资活动现金流入小计		13,015,256,180.05	7,475,432,683.14
偿还债务支付的现金		4,586,119,873.69	3,521,518,064.41
分配股利、利润或偿付利息支付的		274,172,431.78	250,991,118.81

现金			
其中：子公司支付给少数股东的股利、利润			
支付其他与筹资活动有关的现金		1,829,679,533.25	766,790,041.92
筹资活动现金流出小计		6,689,971,838.72	4,539,299,225.14
筹资活动产生的现金流量净额		6,325,284,341.33	2,936,133,458.00
四、汇率变动对现金及现金等价物的影响		5,694,119.18	-1,805,794.65
五、现金及现金等价物净增加额		1,008,432,714.09	384,140,587.96
加：期初现金及现金等价物余额		1,318,960,938.94	934,820,350.98
六、期末现金及现金等价物余额		2,327,393,653.03	1,318,960,938.94

公司负责人：张正萍 主管会计工作负责人：刘联 会计机构负责人：刘德林

母公司现金流量表

2022年1—12月

单位：元 币种：人民币

项目	附注	2022年度	2021年度
一、经营活动产生的现金流量：			
销售商品、提供劳务收到的现金		2,428,640.00	2,202,710.00
收到的税费返还			
收到其他与经营活动有关的现金		76,225,789.59	18,989,124.95
经营活动现金流入小计		78,654,429.59	21,191,834.95
购买商品、接受劳务支付的现金			
支付给职工及为职工支付的现金		104,447,322.42	90,695,274.05
支付的各项税费		40,680,055.20	19,498,140.11
支付其他与经营活动有关的现金		4,590,071,396.05	2,762,252,024.59
经营活动现金流出小计		4,735,198,773.67	2,872,445,438.75
经营活动产生的现金流量净额		-4,656,544,344.08	-2,851,253,603.80
二、投资活动产生的现金流量：			
收回投资收到的现金			
取得投资收益收到的现金		474,696,225.00	51,766,780.00
处置固定资产、无形资产和其他长期资产收回的现金净额		119,095.03	257,939,853.98
处置子公司及其他营业单位收到的现金净额		734,366,000.00	
收到其他与投资活动有关的现金		1,220,416,536.79	
投资活动现金流入小计		2,429,597,856.82	309,706,633.98
购建固定资产、无形资产和其他长期资产支付的现金		5,471,586.23	7,916,407.29
投资支付的现金		3,069,990,000.00	8,000,000.00
取得子公司及其他营业单位支付的现金净额			
支付其他与投资活动有关的现金			
投资活动现金流出小计		3,075,461,586.23	15,916,407.29
投资活动产生的现金流量净额		-645,863,729.41	293,790,226.69
三、筹资活动产生的现金流量：			
吸收投资收到的现金		7,069,321,795.06	2,568,040,298.00

取得借款收到的现金		1,146,000,000.00	920,000,000.00
收到其他与筹资活动有关的现金		512,320,000.28	1,098,439,802.50
筹资活动现金流入小计		8,727,641,795.34	4,586,480,100.50
偿还债务支付的现金		1,375,866,420.00	1,329,528,080.00
分配股利、利润或偿付利息支付的现金		143,061,167.42	223,305,365.52
支付其他与筹资活动有关的现金		1,686,958,892.88	1,073,796.11
筹资活动现金流出小计		3,205,886,480.30	1,553,907,241.63
筹资活动产生的现金流量净额		5,521,755,315.04	3,032,572,858.87
四、汇率变动对现金及现金等价物的影响		-96,460.18	-1,323,918.40
五、现金及现金等价物净增加额		219,250,781.37	473,785,563.36
加：期初现金及现金等价物余额		480,088,433.53	6,302,870.17
六、期末现金及现金等价物余额		699,339,214.90	480,088,433.53

公司负责人：张正萍 主管会计工作负责人：刘联 会计机构负责人：刘德林

合并所有者权益变动表
2022 年 1—12 月

单位:元 币种:人民币

项目	2022 年度												少数股东权益	所有者权益合计
	归属于母公司所有者权益													
	实收资本(或股本)	其他权益工具			资本公积	减:库存股	其他综合收益	专项储备	盈余公积	一般风险准备	未分配利润	其他		
优先股		永续债	其他											
一、上年年末余额	1,359,932,415.00			56,979,017.86	8,087,379,561.18		-128,143,478.50	296,491,575.32		-1,713,042,861.87		7,959,596,228.99	-230,253,029.67	7,729,343,199.32
加:会计政策变更														
前期差错更正														
同一控制下企业合并														
其他														
二、本年期初余额	1,359,932,415.00			56,979,017.86	8,087,379,561.18		-128,143,478.50	296,491,575.32		-1,713,042,861.87		7,959,596,228.99	-230,253,029.67	7,729,343,199.32
三、本期增减变动金额(减少以“-”号填列)	137,346,668.00			-161,352.80	7,207,542,448.79	99,991,090.70	47,204,708.46	61,362,371.09		-3,893,228,742.31		3,460,075,010.53	-1,386,942,919.25	2,073,132,091.28
(一)综合收益总额							47,204,708.46			-3,831,866,371.22		-3,784,661,662.76	-1,386,978,001.05	-5,171,639,663.81
(二)所有者投入和减少资本	137,346,668.00			-161,352.80	7,207,542,448.79	99,991,090.70						7,244,736,673.29	35,081.80	7,244,771,755.09
1.所有者投入的普通股	137,168,141.00				6,931,719,533.11							7,068,887,674.11	35,081.80	7,068,922,755.91
2.其他权益工具持有者投入资本	32,808.00			-161,352.80								-128,544.80		-128,544.80
3.股份支付计入所有者权益的金额	145,719.00				31,489,283.14	99,991,090.70						-68,356,088.56		-68,356,088.56

2022 年年度报告

4. 其他				244,333,632.54								244,333,632.54		244,333,632.54
(三) 利润分配								61,362,371.09	-61,362,371.09					
1. 提取盈余公积								61,362,371.09	-61,362,371.09					
2. 提取一般风险准备														
3. 对所有者(或股东)的分配														
4. 其他														
(四) 所有者权益内部结转														
1. 资本公积转增资本(或股本)														
2. 盈余公积转增资本(或股本)														
3. 盈余公积弥补亏损														
4. 设定受益计划变动额结转留存收益														
5. 其他综合收益结转留存收益														
6. 其他														
(五) 专项储备														
1. 本期提取														
2. 本期使用														
(六) 其他														
四、本期期末余额	1,497,279,083.00		56,817,665.06	15,294,922,009.97	99,991,090.70	-80,938,770.04	357,853,946.41		-5,606,271,604.18		11,419,671,239.52	-1,617,195,948.92		9,802,475,290.60

项目	2021 年度													少数股东权益	所有者权益合计
	归属于母公司所有者权益														
	实收资本	其他权益工具	资本公积	减：	其他综合收	专	盈余公积	一	未分配利润	其	小计				

2022 年年度报告

	(或股本)	优先股	永续债	其他	库存股	益	项储备	般风险准备	他			
一、上年年末余额	1,278,439,873.00			166,258,372.86	3,357,903,100.86	-103,861,347.49	256,823,837.45	207,836,460.35	5,163,400,297.03	455,631,210.51	5,619,031,507.54	
加：会计政策变更								-57,300,235.11	-57,300,235.11	-7,435,849.29	-64,736,084.40	
前期差错更正												
同一控制下企业合并												
其他												
二、本年期初余额	1,278,439,873.00			166,258,372.86	3,357,903,100.86	-103,861,347.49	256,823,837.45	150,536,225.24	5,106,100,061.92	448,195,361.22	5,554,295,423.14	
三、本期增减变动金额（减少以“-”号填列）	81,492,542.00			-109,279,355.00	4,729,476,460.32	-24,282,131.01	39,667,737.87	-1,863,579,087.11	2,853,496,167.07	-678,448,390.89	2,175,047,776.18	
（一）综合收益总额						-24,282,131.01		-1,823,911,349.24	-1,848,193,480.25	-809,755,439.65	-2,657,948,919.90	
（二）所有者投入和减少资本	81,492,542.00			-109,279,355.00	4,729,476,460.32				4,701,689,647.32	131,307,048.76	4,832,996,696.08	
1. 所有者投入的普通股	56,368,913.00				2,511,530,649.07				2,567,899,562.07	465,041,779.40	3,032,941,341.47	
2. 其他权益工具持有者投入资本	25,123,629.00			-109,279,355.00	497,603,292.44				413,447,566.44		413,447,566.44	
3. 股份支付计入所有者权益的金额					20,437,865.04				20,437,865.04		20,437,865.04	
4. 其他					1,699,904,653.77				1,699,904,653.77	-333,734,730.64	1,366,169,923.13	
（三）利润分配							39,667,737.87	-39,667,737.87				
1. 提取盈余公积							39,667,737.87	-39,667,737.87				
2. 提取一般风险准备												
3. 对所有者（或股东）的分配												
4. 其他												
（四）所有者权益内部结转												
1. 资本公积转增资本（或股本）												
2. 盈余公积转增资本												

2022 年年度报告

(或股本)													
3. 盈余公积弥补亏损													
4. 设定受益计划变动额结转留存收益													
5. 其他综合收益结转留存收益													
6. 其他													
(五) 专项储备													
1. 本期提取													
2. 本期使用													
(六) 其他													
四、本期期末余额	1,359,932,415.00		56,979,017.86	8,087,379,561.18		-128,143,478.50	296,491,575.32		-1,713,042,861.87		7,959,596,228.99	-230,253,029.67	7,729,343,199.32

公司负责人：张正萍 主管会计工作负责人：刘联 会计机构负责人：刘德林

母公司所有者权益变动表

2022 年 1—12 月

单位：元 币种：人民币

项目	2022 年度										
	实收资本（或股本）	其他权益工具			资本公积	减：库存股	其他综合收益	专项储备	盈余公积	未分配利润	所有者权益合计
		优先股	永续债	其他							
一、上年年末余额	1,359,932,415.00			56,979,017.86	9,676,160,740.82				297,320,313.20	1,464,897,446.74	12,855,289,933.62
加：会计政策变更											
前期差错更正											
其他											
二、本年期初余额	1,359,932,415.00			56,979,017.86	9,676,160,740.82				297,320,313.20	1,464,897,446.74	12,855,289,933.62
三、本期增减变动金额（减少以“—”号填列）	137,346,668.00			-161,352.80	7,207,542,448.79	99,991,090.70			61,362,371.09	552,261,339.84	7,858,360,384.22
(一) 综合收益总额										613,623,710.93	613,623,710.93

2022 年年度报告

(二) 所有者投入和减少资本	137,346,668.00			-161,352.80	7,207,542,448.79	99,991,090.70				7,244,736,673.29
1. 所有者投入的普通股	137,168,141.00				6,931,719,533.11					7,068,887,674.11
2. 其他权益工具持有者投入资本	32,808.00			-161,352.80						-128,544.80
3. 股份支付计入所有者权益的金额	145,719.00				31,489,283.14	99,991,090.70				-68,356,088.56
4. 其他					244,333,632.54					244,333,632.54
(三) 利润分配								61,362,371.09	-61,362,371.09	
1. 提取盈余公积								61,362,371.09	-61,362,371.09	
2. 对所有者(或股东)的分配										
3. 其他										
(四) 所有者权益内部结转										
1. 资本公积转增资本(或股本)										
2. 盈余公积转增资本(或股本)										
3. 盈余公积弥补亏损										
4. 设定受益计划变动额结转留存收益										
5. 其他综合收益结转留存收益										
6. 其他										
(五) 专项储备										
1. 本期提取										
2. 本期使用										
(六) 其他										
四、本期期末余额	1,497,279,083.00			56,817,665.06	16,883,703,189.61	99,991,090.70		358,682,684.29	2,017,158,786.58	20,713,650,317.84

项目	2021 年度										
	实收资本(或股本)	其他权益工具			资本公积	减: 库存股	其他综合收益	专项储备	盈余公积	未分配利润	所有者权益合计
		优先股	永续债	其他							
一、上年年末余额	1,278,439,873.00			166,258,372.86	5,421,095,890.63				257,652,575.33	1,107,887,805.88	8,231,334,517.70
加: 会计政策变更											
前期差错更正											
其他											

2022 年年度报告

二、本年期初余额	1,278,439,873.00		166,258,372.86	5,421,095,890.63			257,652,575.33	1,107,887,805.88	8,231,334,517.70
三、本期增减变动金额（减少以“－”号填列）	81,492,542.00		-109,279,355.00	4,255,064,850.19			39,667,737.87	357,009,640.86	4,623,955,415.92
（一）综合收益总额								396,677,378.73	396,677,378.73
（二）所有者投入和减少资本	81,492,542.00		-109,279,355.00	4,255,064,850.19					4,227,278,037.19
1. 所有者投入的普通股	56,368,913.00			2,511,530,649.07					2,567,899,562.07
2. 其他权益工具持有者投入资本	25,123,629.00		-109,279,355.00	497,603,292.44					413,447,566.44
3. 股份支付计入所有者权益的金额				20,437,865.04					20,437,865.04
4. 其他				1,225,493,043.64					1,225,493,043.64
（三）利润分配							39,667,737.87	-39,667,737.87	
1. 提取盈余公积							39,667,737.87	-39,667,737.87	
2. 对所有者（或股东）的分配									
3. 其他									
（四）所有者权益内部结转									
1. 资本公积转增资本（或股本）									
2. 盈余公积转增资本（或股本）									
3. 盈余公积弥补亏损									
4. 设定受益计划变动额结转留存收益									
5. 其他综合收益结转留存收益									
6. 其他									
（五）专项储备									
1. 本期提取									
2. 本期使用									
（六）其他									
四、本期期末余额	1,359,932,415.00		56,979,017.86	9,676,160,740.82			297,320,313.20	1,464,897,446.74	12,855,289,933.62

公司负责人：张正萍 主管会计工作负责人：刘联 会计机构负责人：刘德林

三、公司基本情况

1. 公司概况

适用 不适用

(一) 企业注册地、组织形式和总部地址

赛力斯集团股份有限公司（以下简称“公司”或“本公司”）成立于 2007 年 5 月 11 日，重庆市沙坪坝区市场监督管理局发放统一社会信用代码为 915001066608898456 的企业法人营业执照，注册地位于重庆市沙坪坝区五云湖路 7 号，法定代表人：张正萍，注册资本：1,497,279,083.00 元。

(二) 企业的业务性质和主要经营活动

本公司属制造行业。经营范围：制造、销售：汽车零部件、机动车辆零部件、普通机械、电器机械、电器、电子产品（不含电子出版物）、仪器仪表；销售：日用百货、家用电器、五金、金属材料（不含稀贵金属）；房屋租赁、机械设备租赁；经济技术咨询服务；货物进出口（除依法须经批准的项目外，凭营业执照依法自主开展经营活动）

2. 合并财务报表范围

适用 不适用

公司的合并范围情况详见财务报表附注“八、合并范围的变更”及附注“九、在其他主体中的权益”。

四、财务报表的编制基础

1. 编制基础

本公司财务报表以持续经营为编制基础。

2. 持续经营

适用 不适用

公司自本报告期末至少 12 个月内具备持续经营能力，无影响持续经营能力的重大事项。

五、重要会计政策及会计估计

具体会计政策和会计估计提示：

适用 不适用

1. 遵循企业会计准则的声明

本公司所编制的财务报表符合企业会计准则的要求，真实、完整地反映了公司的财务状况、经营成果、股东权益变动和现金流量等有关信息。

2. 会计期间

本公司会计年度自公历 1 月 1 日起至 12 月 31 日止。

3. 营业周期

适用 不适用

本公司以一年 12 个月作为正常营业周期，并以营业周期作为资产和负债的流动性划分标准。

4. 记账本位币

本公司的记账本位币为人民币。

5. 同一控制下和非同一控制下企业合并的会计处理方法

适用 不适用

1. 同一控制下的企业合并

同一控制下企业合并形成的长期股权投资合并方以支付现金、转让非现金资产或承担债务方式作为合并对价的，本公司在合并日按照被合并方所有者权益在最终控制方合并财务报表中的账面价值的份额作为长期股权投资的初始投资成本。合并方以发行权益性工具作为合并对价的，按发行股份的面值总额作为股本。长期股权投资的初始投资成本与合并对价账面价值（或发行股份面值总额）的差额，应当调整资本公积；资本公积不足冲减的，调整留存收益。

2. 非同一控制下的企业合并

对于非同一控制下的企业合并，合并成本为购买方在购买日为取得对被购买方的控制权而付出的资产、发生或承担的负债以及发行的权益性证券的公允价值之和。非同一控制下企业合并中所取得的被购买方符合确认条件的可辨认资产、负债及或有负债，在购买日以公允价值计量。购买方对合并成本大于合并中取得的被购买方可辨认净资产公允价值份额的差额，体现为商誉价值。购买方对合并成本小于合并中取得的被购买方可辨认净资产公允价值份额的，经复核后合并成本仍小于合并中取得的被购买方可辨认净资产公允价值份额的差额，计入当期营业外收入。

6. 合并财务报表的编制方法

适用 不适用

1. 合并财务报表范围

本公司将全部子公司（包括本公司所控制的单独主体）纳入合并财务报表范围，包括被本公司控制的企业、被投资单位中可分割的部分以及结构化主体。

2. 统一母子公司的会计政策、统一母子公司的资产负债表日及会计期间

子公司与本公司采用的会计政策或会计期间不一致的，在编制合并财务报表时，按照本公司

的会计政策或会计期间对子公司财务报表进行必要的调整。

3. 合并财务报表抵销事项

合并财务报表以本公司和子公司的财务报表为基础，已抵销了本公司与子公司、子公司相互之间发生的内部交易。子公司所有者权益中不属于本公司的份额，作为少数股东权益，在合并资产负债表中股东权益项目下以“少数股东权益”项目列示。子公司持有本公司的长期股权投资，视为本公司的库存股，作为股东权益的减项，在合并资产负债表中股东权益项目下以“减：库存股”项目列示。

4. 合并取得子公司会计处理

对于同一控制下企业合并取得的子公司，视同该企业合并于自最终控制方开始实施控制时已经发生，从合并当期的期初起将其资产、负债、经营成果和现金流量纳入合并财务报表；对于非同一控制下企业合并取得的子公司，在编制合并财务报表时，以购买日可辨认净资产公允价值为基础对其个别财务报表进行调整。

5. 处置子公司的会计处理

在不丧失控制权的情况下部分处置对子公司的长期股权投资，在合并财务报表中，处置价款与处置长期股权投资相对应享有子公司自购买日或合并日开始持续计算的净资产份额之间的差额，调整资本公积（资本溢价或股本溢价），资本公积不足冲减的，调整留存收益。

因处置部分股权投资等原因丧失了对被投资方的控制权的，在编制合并财务报表时，对于剩余股权，按照其在丧失控制权日的公允价值进行重新计量。处置股权取得的对价与剩余股权公允价值之和，减去按原持股比例计算应享有原有子公司自购买日或合并日开始持续计算的净资产的份额之间的差额，计入丧失控制权当期的投资收益，同时冲减商誉。与原有子公司股权投资相关的其他综合收益等，在丧失控制权时转为当期投资收益。

7. 合营安排分类及共同经营会计处理方法

适用 不适用

1. 合营安排的分类

合营安排分为共同经营和合营企业。未通过单独主体达成的合营安排，划分为共同经营。单独主体，是指具有单独可辨认的财务架构的主体，包括单独的法人主体和不具备法人主体资格但法律认可的主体。通过单独主体达成的合营安排，通常划分为合营企业。相关事实和情况变化导致合营方在合营安排中享有的权利和承担的义务发生变化的，合营方对合营安排的分类进行重新评估。

2. 共同经营的会计处理

本公司为共同经营参与方，确认与共同经营中利益份额相关的下列项目，并按照相关企业会计准则的规定进行会计处理：确认单独所持有的资产或负债，以及按份额确认共同持有的资产或负债；确认出售享有的共同经营产出份额所产生的收入；按份额确认共同经营因出售产出所产生的收入；确认单独所发生的费用，以及按份额确认共同经营发生的费用。

本公司为对共同经营不享有共同控制的参与方，如果享有该共同经营相关资产且承担该共同经营相关负债，则参照共同经营参与方的规定进行会计处理；否则，按照相关企业会计准则的规定进行会计处理。

3. 合营企业的会计处理

本公司为合营企业合营方，按照《企业会计准则第 2 号——长期股权投资》的规定对合营企业的投资进行会计处理；本公司为非合营方，根据对该合营企业的影响程度进行会计处理。

8. 现金及现金等价物的确定标准

现金等价物是指企业持有的期限短（一般指从购买日起三个月内到期）、流动性强、易于转换为已知金额现金、价值变动风险很小的投资。

9. 外币业务和外币报表折算

适用 不适用

1. 外币业务折算

本公司对发生的外币交易，采用交易发生日即期汇率折合本位币入账。资产负债表日外币货币性项目按资产负债表日即期汇率折算，因该日的即期汇率与初始确认时或者前一资产负债表日即期汇率不同而产生的汇兑差额，除符合资本化条件的外币专门借款的汇兑差额在资本化期间予以资本化计入相关资产的成本外，均计入当期损益。以历史成本计量的外币非货币性项目，仍采用交易发生日的即期汇率折算，不改变其记账本位币金额。以公允价值计量的外币非货币性项目，采用公允价值确定日的即期汇率折算，折算后的记账本位币金额与原记账本位币金额的差额，作为公允价值变动(含汇率变动)处理，计入当期损益或确认为其他综合收益。

2. 外币财务报表折算

本公司的子公司、合营企业、联营企业等，若采用与本公司不同的记账本位币，需对其外币财务报表折算后，再进行会计核算及合并财务报表的编报。资产负债表中的资产和负债项目，采用资产负债表日的即期汇率折算，所有者权益项目除“未分配利润”项目外，其他项目采用发生时的即期汇率折算。利润表中的收入和费用项目，采用交易发生日的即期汇率折算。折算产生的

外币财务报表折算差额，在资产负债表中所有者权益项目其他综合收益下列示。外币现金流量应当采用现金流量发生日的即期汇率折算。汇率变动对现金的影响额，在现金流量表中单独列示。处置境外经营时，与该境外经营有关的外币报表折算差额，全部或按处置该境外经营的比例转入处置当期损益。

10. 金融工具

√适用 □不适用

1. 金融工具的分类及重分类

金融工具，是指形成一方的金融资产并形成其他方的金融负债或权益工具的合同。

(1) 金融资产

本公司将同时符合下列条件的金融资产分类为以摊余成本计量的金融资产：①本公司管理金融资产的业务模式是以收取合同现金流量为目标；②该金融资产的合同条款规定，在特定日期产生的现金流量仅为对本金和以未偿付本金金额为基础的利息的支付。

本公司将同时符合下列条件的金融资产分类为以公允价值计量且其变动计入其他综合收益的金融资产：①本公司管理金融资产的业务模式既以收取合同现金流量又以出售该金融资产为目标；②该金融资产的合同条款规定，在特定日期产生的现金流量，仅为对本金和以未偿付本金金额为基础的利息的支付。

对于非交易性权益工具投资，本公司可在初始确认时将其不可撤销地指定为以公允价值计量且其变动计入其他综合收益的金融资产。该指定在单项投资的基础上作出，且相关投资从发行者的角度符合权益工具的定义。

除分类为以摊余成本计量的金融资产和以公允价值计量且其变动计入其他综合收益的金融资产之外的金融资产，本公司将其分类为以公允价值计量且其变动计入当期损益的金融资产。在初始确认时，如果能消除或减少会计错配，本公司可以将金融资产不可撤销地指定为以公允价值计量且其变动计入当期损益的金融资产。

本公司改变管理金融资产的业务模式时，将对所有受影响的相关金融资产在业务模式发生变更后的首个报告期间的第一天进行重分类，且自重分类日起采用未来适用法进行相关会计处理，不对以前已经确认的利得、损失（包括减值损失或利得）或利息进行追溯调整。

(2) 金融负债

金融负债于初始确认时分类为：以公允价值计量且其变动计入当期损益的金融负债；金融资产转移不符合终止确认条件或继续涉入被转移金融资产所形成的金融负债；以摊余成本计量的金融负债。所有的金融负债不进行重分类。

2. 金融工具的计量

本公司金融工具初始确认按照公允价值计量。对于以公允价值计量且其变动计入当期损益的金融资产和金融负债，相关交易费用直接计入当期损益；对于其他类别的金融资产或金融负债，相关交易费用计入初始确认金额。因销售产品或提供劳务而产生的、未包含或不考虑重大融资成分的应收账款或应收票据，本公司按照预期有权收取的对价金额作为初始确认金额。金融工具的后续计量取决于其分类。

(1) 金融资产

①以摊余成本计量的金融资产。初始确认后，对于该类金融资产采用实际利率法以摊余成本计量。以摊余成本计量且不属于任何套期关系的金融资产所产生的利得或损失，在终止确认、重分类、按照实际利率法摊销或确认减值时，计入当期损益。

②以公允价值计量且其变动计入当期损益的金融资产。初始确认后，对于该类金融资产（除属于套期关系的一部分金融资产外），以公允价值进行后续计量，产生的利得或损失（包括利息和股利收入）计入当期损益。

③以公允价值计量且其变动计入其他综合收益的债务工具投资。初始确认后，对于该类金融资产以公允价值进行后续计量。采用实际利率法计算的利息、减值损失或利得及汇兑损益计入当期损益，其他利得或损失均计入其他综合收益。终止确认时，将之前计入其他综合收益的累计利得或损失从其他综合收益中转出，计入当期损益。

④指定为公允价值计量且其变动计入其他综合收益的非交易性权益工具投资。初始确认后，对于该类金融资产以公允价值进行后续计量。除获得的股利（属于投资成本收回部分的除外）计入当期损益外，其他相关利得和损失均计入其他综合收益，且后续不转入当期损益。

(2) 金融负债

①以公允价值计量且其变动计入当期损益的金融负债。该类金融负债包括交易性金融负债和指定为以公允价值计量且其变动计入当期损益的金融负债。初始确认后，对于该类金融负债以公允价值进行后续计量，除与套期会计有关外，交易性金融负债公允价值变动形成的利得或损失（包括利息费用）计入当期损益。指定为以公允价值计量且其变动计入当期损益的金融负债的，由企业自身信用风险变动引起的该金融负债公允价值的变动金额，计入其他综合收益，其他公允价值

变动计入当期损益。如果对该金融负债的自身信用风险变动的影响计入其他综合收益会造成或扩大损益中的会计错配的，本公司将该金融负债的全部利得或损失计入当期损益。

②以摊余成本计量的金融负债。初始确认后，对此类金融负债采用实际利率法以摊余成本计量。

3. 本公司对金融工具的公允价值的确认方法

如存在活跃市场的金融工具，以活跃市场中的报价确定其公允价值；如不存在活跃市场的金融工具，采用估值技术确定其公允价值。估值技术主要包括市场法、收益法和成本法。在有限情况下，如果用以确定公允价值的近期信息不足，或者公允价值的可能估计金额分布范围很广，而成本代表了该范围内对公允价值的最佳估计的，该成本可代表其在该分布范围内对公允价值的恰当估计。本公司利用初始确认日后可获得的关于被投资方业绩和经营的所有信息，判断成本能否代表公允价值。

4. 金融资产和金融负债转移的确认依据和计量方法

(1) 金融资产

本公司金融资产满足下列条件之一的，予以终止确认：①收取该金融资产现金流量的合同权利终止；②该金融资产已转移，且本公司转移了金融资产所有权上几乎所有的风险和报酬；③该金融资产已转移，虽然本公司既没有转移也没有保留金融资产所有权上几乎所有报酬的，但未保留对该金融资产的控制。

本公司既没有转移也没有保留金融资产所有权上几乎所有报酬的，且保留了对该金融资产控制的，按照继续涉入被转移金融资产的程度确认有关金融资产，并相应确认相关负债。

金融资产转移整体满足终止确认条件的，将以下两项金额的差额计入当期损益：①被转移金融资产在终止确认日的账面价值；②因转移金融资产而收到的对价，与原直接计入其他综合收益的公允价值变动累计额中对应终止确认部分的金额（涉及转移的金融资产为分类为以公允价值计量且其变动计入其他综合收益的金融资产）之和。

金融资产部分转移满足终止确认条件的，将所转移金融资产整体的账面价值，在终止确认部分和未终止确认部分之间，先按照转移日各自的相对公允价值进行分摊，然后将以下两项金额的差额计入当期损益：①终止确认部分在终止确认日的账面价值；②终止确认部分收到的对价，与原计入其他综合收益的公允价值变动累计额中对应终止确认部分的金额（涉及转移的金融资产为分类为以公允价值计量且其变动计入其他综合收益的金融资产）之和。

(2) 金融负债

金融负债（或其一部分）的现时义务已经解除的，本公司终止确认该金融负债（或该部分金融负债）。

金融负债（或其一部分）终止确认的，本公司将其账面价值与支付的对价（包括转出的非现金资产或承担的负债）之间的差额，计入当期损益。

11. 应收票据

应收票据的预期信用损失的确定方法及会计处理方法

适用 不适用

12. 应收账款

应收账款的预期信用损失的确定方法及会计处理方法

适用 不适用

1. 预期信用损失的确定方法

本公司以预期信用损失为基础，对以摊余成本计量的应收款项，进行减值会计处理并确认损失准备。

本公司在每个资产负债表日评估相关金融工具的信用风险自初始确认后是否显著增加，将金融工具发生信用减值的过程分为三个阶段，对于不同阶段的金融工具减值有不同的会计处理方法：

（1）第一阶段，金融工具的信用风险自初始确认后未显著增加的，本公司按照该金融工具未来12个月的预期信用损失计量损失准备，并按照其账面余额（即未扣除减值准备）和实际利率计算利息收入；（2）第二阶段，金融工具的信用风险自初始确认后已显著增加但未发生信用减值的，本公司按照该金融工具整个存续期的预期信用损失计量损失准备，并按照其账面余额和实际利率计算利息收入；（3）第三阶段，初始确认后发生信用减值的，本公司按照该金融工具整个存续期的预期信用损失计量损失准备，并按照其摊余成本（账面余额减已计提减值准备）和实际利率计算利息收入。

应收款项计量损失准备的方法

对于由《企业会计准则第14号—收入》规范的交易形成的不含重大融资成分的应收款项，本公司采用简化方法，即始终按整个存续期预期信用损失计量损失准备。

本公司对于由《企业会计准则第14号—收入》规范的交易形成的应收款项（无论是否含重大融资成分），采用简化方法，即始终按整个存续期预期信用损失计量损失准备。

根据金融工具的性质，本公司以单项金融资产或金融资产组合为基础评估信用风险是否显著增加。本公司根据信用风险特征将应收账款划分为若干组合，在组合基础上计算预期信用损失，确定组合的依据如下：

应收账款组合一	新能源业务应收款项	应收经销商、客户款项
应收账款组合二	非新能源业务应收款项	应收经销商、客户款项

如果有客观证据表明某项应收账款已经发生信用减值，则对该应收账款单项计提坏账并确认预计信用损失。

2. 预期信用损失的会计处理方法

为反映金融工具的信用风险自初始确认后的变化，本公司在每个资产负债表日重新计量预期信用损失，由此形成的损失准备的增加或转回金额，应当作为减值损失或利得计入当期损益，并根据金融工具的种类，抵减该金融资产在资产负债表中列示的账面价值或计入预计负债（贷款承诺或财务担保合同）或计入其他综合收益（以公允价值计量且其变动计入其他综合收益的债权投资）。

13. 应收款项融资

√适用 □不适用

1. 预期信用损失的确定方法

本公司以预期信用损失为基础，对分类为以公允价值计量且其变动计入其他综合收益的债权投资（含应收款项融资）进行减值会计处理并确认损失准备。

本公司在每个资产负债表日评估相关金融工具的信用风险自初始确认后是否显著增加，将金融工具发生信用减值的过程分为三个阶段，对于不同阶段的金融工具减值采用不同的会计处理方法：（1）第一阶段，金融工具的信用风险自初始确认后未显著增加的，本公司按照该金融工具未来 12 个月的预期信用损失计量损失准备，并按照其账面余额（即未扣除减值准备）和实际利率计算利息收入；（2）第二阶段，金融工具的信用风险自初始确认后已显著增加但未发生信用减值的，本公司按照该金融工具整个存续期的预期信用损失计量损失准备，并按照其账面余额和实际利率计算利息收入；（3）第三阶段，初始确认后发生信用减值的，本公司按照该金融工具整个存续期的预期信用损失计量损失准备，并按照其摊余成本（账面余额减已计提减值准备）和实际利率计算利息收入。

本公司对于应收款项融资，按照一般方法，即“三阶段”模型计量损失准备。

2. 预期信用损失的会计处理方法

为反映金融工具的信用风险自初始确认后的变化，本公司在每个资产负债表日重新计量预期信用损失，由此形成的损失准备的增加或转回金额，应当作为减值损失或利得计入当期损益，并根据金融工具的种类，抵减该金融资产在资产负债表中列示的账面价值或计入预计负债（贷款承诺或财务担保合同）或计入其他综合收益（以公允价值计量且其变动计入其他综合收益的债权投资）。

14. 其他应收款

其他应收款预期信用损失的确定方法及会计处理方法

适用 不适用

1. 预期信用损失的确定方法

本公司以预期信用损失为基础，对以摊余成本计量的其他应收款项，进行减值会计处理并确认损失准备。

本公司在每个资产负债表日评估相关金融工具的信用风险自初始确认后是否显著增加，将金融工具发生信用减值的过程分为三个阶段，对于不同阶段的金融工具减值有不同的会计处理方法：

（1）第一阶段，金融工具的信用风险自初始确认后未显著增加的，本公司按照该金融工具未来12个月的预期信用损失计量损失准备，并按照其账面余额（即未扣除减值准备）和实际利率计算利息收入；（2）第二阶段，金融工具的信用风险自初始确认后已显著增加但未发生信用减值的，本公司按照该金融工具整个存续期的预期信用损失计量损失准备，并按照其账面余额和实际利率计算利息收入；（3）第三阶段，初始确认后发生信用减值的，本公司按照该金融工具整个存续期的预期信用损失计量损失准备，并按照其摊余成本（账面余额减已计提减值准备）和实际利率计算利息收入。

本公司对于其他应收款，按照一般方法，即“三阶段”模型计量损失准备。

2. 预期信用损失的会计处理方法

为反映金融工具的信用风险自初始确认后的变化，本公司在每个资产负债表日重新计量预期信用损失，由此形成的损失准备的增加或转回金额，应当作为减值损失或利得计入当期损益，并根据金融工具的种类，抵减该金融资产在资产负债表中列示的账面价值或计入预计负债（贷款承诺或财务担保合同）或计入其他综合收益（以公允价值计量且其变动计入其他综合收益的债权投资）。

15. 存货

适用 不适用

1. 存货的分类

存货是指本公司在日常活动中持有以备出售的产成品或商品、处在生产过程中的在产品、在生产过程或提供劳务过程中耗用的材料和物料等。主要包括原材料、低值易耗品、在产品、库存商品、发出商品等。

2. 发出存货的计价方法

存货发出时，采取加权平均法确定其发出的实际成本。

3. 存货跌价准备的计提方法

资产负债表日，存货按照成本与可变现净值孰低计量，并按单个存货项目计提存货跌价准备，但对于数量繁多、单价较低的存货，按照存货类别计提存货跌价准备。

4. 存货的盘存制度

本公司的存货盘存制度为永续盘存制。

5. 低值易耗品和包装物的摊销方法

低值易耗品和包装物采用一次转销法摊销。

16. 合同资产

(1). 合同资产的确认方法及标准

适用 不适用

本公司将已向客户转让商品或服务而有权收取对价的权利(且该权利取决于时间流逝之外的其他因素)作为合同资产列示。

(2). 合同资产预期信用损失的确定方法及会计处理方法

适用 不适用

合同资产的减值准备计提参照金融工具预期信用损失法。对于不包含重大融资成分的合同资产，本公司采用简化方法计量损失准备。对于包含重大融资成分的合同资产，本公司按照一般方法计量损失准备。

合同资产发生减值损失，按应减记金额，借记“资产减值损失”，贷记合同资产减值准备；转回已计提的资产减值准备时，做相反分录。

17. 持有待售资产

适用 不适用

18. 债权投资

(1). 债权投资预期信用损失的确定方法及会计处理方法

适用 不适用

19. 其他债权投资

(1). 其他债权投资预期信用损失的确定方法及会计处理方法

适用 不适用

20. 长期应收款

(1). 长期应收款预期信用损失的确定方法及会计处理方法

适用 不适用

1. 预期信用损失的确定方法

本公司以预期信用损失为基础，对以摊余成本计量的金融资产、租赁应收款，进行减值会计处理并确认损失准备；本公司长期应收款为应收融资租赁款。

本公司在每个资产负债表日评估相关金融工具的信用风险自初始确认后是否显著增加，将金融工具发生信用减值的过程分为三个阶段，对于不同阶段的金融工具减值有不同的会计处理方法：

（1）第一阶段，金融工具的信用风险自初始确认后未显著增加的，本公司按照该金融工具未来12个月的预期信用损失计量损失准备，并按照其账面余额（即未扣除减值准备）和实际利率计算利息收入；（2）第二阶段，金融工具的信用风险自初始确认后已显著增加但未发生信用减值的，本公司按照该金融工具整个存续期的预期信用损失计量损失准备，并按照其账面余额和实际利率计算利息收入；（3）第三阶段，初始确认后发生信用减值的，本公司按照该金融工具整个存续期的预期信用损失计量损失准备，并按照其摊余成本（账面余额减已计提减值准备）和实际利率计算利息收入。

应收款项、租赁应收款计量损失准备的方法

对于由《企业会计准则第14号—收入》规范的交易形成的不含重大融资成分的应收款项，本公司采用简化方法，即始终按整个存续期预期信用损失计量损失准备。

本公司对于由《企业会计准则第14号—收入》规范的交易形成的应收款项（无论是否含重大融资成分），以及由《企业会计准则第21号—租赁》规范的租赁应收款，均采用简化方法，即始终按整个存续期预期信用损失计量损失准备。

2. 预期信用损失的会计处理方法

为反映金融工具的信用风险自初始确认后的变化，本公司在每个资产负债表日重新计量预期信用损失，由此形成的损失准备的增加或转回金额，应当作为减值损失或利得计入当期损益，并

根据金融工具的种类，抵减该金融资产在资产负债表中列示的账面价值或计入预计负债（贷款承诺或财务担保合同）或计入其他综合收益（以公允价值计量且其变动计入其他综合收益的债权投资）。

21. 长期股权投资

适用 不适用

1. 初始投资成本确定

对于企业合并取得的长期股权投资，如为同一控制下的企业合并，应当在合并日按照被合并方所有者权益在最终控制方合并财务报表中的账面价值的份额作为长期股权投资的初始投资成本；非同一控制下的企业合并，按照购买日确定的合并成本作为长期股权投资的初始投资成本；以支付现金取得的长期股权投资，初始投资成本为实际支付的购买价款；以发行权益性证券取得的长期股权投资，初始投资成本为发行权益性证券的公允价值；通过债务重组取得的长期股权投资，其初始投资成本按照《企业会计准则第 12 号——债务重组》的有关规定确定；非货币性资产交换取得的长期股权投资，初始投资成本按照《企业会计准则第 7 号——非货币性资产交换》的有关规定确定。

2. 后续计量及损益确认方法

本公司能够对被投资单位实施控制的长期股权投资采用成本法核算，对联营企业和合营企业的长期股权投资采用权益法核算。本公司对联营企业的权益性投资，其中一部分通过风险投资机构、共同基金、信托公司或包括投连险基金在内的类似主体间接持有的，无论以上主体是否对这部分投资具有重大影响，本公司按照《企业会计准则第 22 号——金融工具确认和计量》的有关规定处理，并对其余部分采用权益法核算。

3. 确定对被投资单位具有共同控制、重大影响的依据

对被投资单位具有共同控制，是指对某项安排的回报产生重大影响的活动必须经过分享控制权的参与方一致同意后才能决策，包括商品或劳务的销售和购买、金融资产的管理、资产的购买和处置、研究与开发活动以及融资活动等；对被投资单位具有重大影响，是指当持有被投资单位 20%以上至 50%的表决权资本时，具有重大影响。或虽不足 20%，但符合下列条件之一时，具有重大影响：在被投资单位的董事会或类似的权力机构中派有代表；参与被投资单位的政策制定过程；向被投资单位派出管理人员；被投资单位依赖投资公司的技术或技术资料；与被投资单位之间发生重要交易。

22. 投资性房地产

不适用

23. 固定资产**(1). 确认条件**

√适用 □不适用

固定资产指为生产商品、提供劳务、出租或经营管理而持有的，使用寿命超过一个会计年度的有形资产。同时满足以下条件时予以确认：与该固定资产有关的经济利益很可能流入企业；该固定资产的成本能够可靠地计量。

(2). 折旧方法

√适用 □不适用

类别	折旧方法	折旧年限（年）	残值率	年折旧率
房屋及建筑物	年限平均法	10-35	3.00	2.77%-9.70%
机器设备	年限平均法	5-10	3.00	9.70%-19.40%
运输设备	年限平均法	3-8	3.00	12.13%-32.33%
其他设备	年限平均法	3-5	3.00	19.40%-32.33%

本公司固定资产主要分为：房屋及建筑物、机器设备、运输设备、其他设备等；折旧方法采用年限平均法。根据各类固定资产的性质和使用情况，确定固定资产的使用寿命和预计净残值。并在年度终了，对固定资产的使用寿命、预计净残值和折旧方法进行复核，如与原先估计数存在差异的，进行相应的调整。除已提足折旧仍继续使用的固定资产和单独计价入账的土地之外，本公司对所有固定资产计提折旧。

(3). 融资租入固定资产的认定依据、计价和折旧方法

□适用 √不适用

24. 在建工程

√适用 □不适用

本公司在建工程分为自营方式建造和出包方式建造两种。在建工程在工程完工达到预定可使用状态时，结转固定资产。预定可使用状态的判断标准，应符合下列情况之一：固定资产的实体建造（包括安装）工作已经全部完成或实质上已经全部完成；已经试生产或试运行，并且其结果表明资产能够正常运行或能够稳定地生产出合格产品，或者试运行结果表明其能够正常运转或营业；该项建造的固定资产上的支出金额很少或者几乎不再发生；所购建的固定资产已经达到设计或合同要求，或与设计或合同要求基本相符。

25. 借款费用

适用 不适用

1. 借款费用资本化的确认原则

本公司发生的借款费用，可直接归属于符合资本化条件的资产的购建或者生产的，予以资本化，计入相关资产成本；其他借款费用，在发生时根据其发生额确认为费用，计入当期损益。符合资本化条件的资产，是指需要经过相当长时间的购建或者生产活动才能达到预定可使用或者可销售状态的固定资产、投资性房地产和存货等资产。

2. 资本化金额计算方法

资本化期间，是指从借款费用开始资本化时点到停止资本化时点的期间。借款费用暂停资本化的期间不包括在内。在购建或生产过程中发生非正常中断、且中断时间连续超过 3 个月的，应当暂停借款费用的资本化。

借入专门借款，按照专门借款当期实际发生的利息费用，减去将尚未动用的借款资金存入银行取得的利息收入或进行暂时性投资取得的投资收益后的金额确定；占用一般借款按照累计资产支出超过专门借款部分的资产支出加权平均数乘以所占用一般借款的资本化率计算确定，资本化率为一般借款的加权平均利率；借款存在折价或溢价的，按照实际利率法确定每一会计期间应摊销的折价或溢价金额，调整每期利息金额。

实际利率法是根据借款实际利率计算其摊余折价或溢价或利息费用的方法。其中实际利率是借款在预期存续期间的未来现金流量，折现为该借款当前账面价值所使用的利率。

26. 生物资产

适用 不适用

27. 油气资产

适用 不适用

28. 使用权资产

适用 不适用

使用权资产，是指承租人可在租赁期内使用租赁资产的权利。在租赁期开始日，使用权资产按照成本进行初始计量。该成本包括：①租赁负债的初始计量金额；②在租赁期开始日或之前支付的租赁付款额，存在租赁激励的，扣除已享受的租赁激励相关金额；③承租人发生的初始直接费用；④承租人为拆卸及移除租赁资产、复原租赁资产所在场地或将租赁资产恢复至租赁条款约定状态预计将发生的成本。

本公司使用权资产折旧采用年限平均法分类计提。对于能合理确定租赁期届满时将会取得租赁资产所有权的，在租赁资产预计剩余使用寿命内计提折旧；对于无法合理确定租赁期届满时将会取得租赁资产所有权的，在租赁期与租赁资产剩余使用寿命两者孰短的期间内计提折旧。

本公司按照《企业会计准则第 8 号——资产减值》的相关规定来确定使用权资产是否已发生减值并进行会计处理。

29. 无形资产

(1). 计价方法、使用寿命、减值测试

适用 不适用

1. 无形资产的计价方法

本公司无形资产按照成本进行初始计量。购入的无形资产，按实际支付的价款和相关支出作为实际成本。投资者投入的无形资产，按投资合同或协议约定的价值确定实际成本，但合同或协议约定价值不公允的，按公允价值确定实际成本。自行开发的无形资产，其成本为达到预定用途前所发生的支出总额。

本公司无形资产后续计量方法分别为：使用寿命有限无形资产采用直线法摊销，并在年度终了，对无形资产的使用寿命和摊销方法进行复核，如与原先估计数存在差异的，进行相应的调整；使用寿命不确定的无形资产不摊销，但在年度终了，对使用寿命进行复核，当有确凿证据表明其使用寿命是有限的，则估计其使用寿命，按直线法进行摊销。

2. 使用寿命不确定的判断依据

本公司将无法预见该资产为公司带来经济利益的期限，或使用期限不确定的无形资产确定为使用寿命不确定的无形资产。使用寿命不确定的判断依据为：来源于合同性权利或其他法定权利，但合同规定或法律规定无明确使用年限；综合同行业情况或相关专家论证等，仍无法判断无形资产为公司带来经济利益的期限。

每年年末，对使用寿命不确定的无形资产的使用寿命进行复核，主要采取自下而上的方式，由无形资产使用相关部门进行基础复核，评价使用寿命不确定判断依据是否存在变化等。

(2). 内部研究开发支出会计政策

适用 不适用

内部研究开发项目研究阶段的支出，于发生时计入当期损益；开发阶段的支出，同时满足下列条件的，确认为无形资产：(1) 完成该无形资产以使其能够使用或出售在技术上具有可行性；(2) 具有完成该无形资产并使用或出售的意图；(3) 无形资产产生经济利益的方式，包括能够证明运

用该无形资产生产的产品存在市场或无形资产自身存在市场，无形资产将在内部使用的，能证明其有用性；(4)有足够的技术、财务资源和其他资源支持以完成该无形资产的开发，并有能力使用或出售该无形资产；(5)归属于该无形资产开发阶段的支出能够可靠地计量。

划分内部研究开发项目的研究阶段和开发阶段的具体标准：为获取新的技术和知识等进行的有计划的调查阶段，应确定为研究阶段，该阶段具有计划性和探索性等特点；在进行商业性生产或使用前，将研究成果或其他知识应用于某项计划或设计，以生产出新的或具有实质性改进的材料、装置、产品等阶段，应确定为开发阶段，该阶段具有针对性和形成成果的可能性较大等特点。

30. 长期资产减值

适用 不适用

长期股权投资、采用成本模式计量的投资性房地产、固定资产、在建工程、采用成本模式计量的生产性生物资产、油气资产、无形资产等长期资产于资产负债表日存在减值迹象的，进行减值测试。减值测试结果表明资产的可收回金额低于其账面价值的，按其差额计提减值准备并计入减值损失。

可收回金额为资产的公允价值减去处置费用后的净额与资产预计未来现金流量的现值两者之间的较高者。资产减值准备按单项资产为基础计算并确认，如果难以对单项资产的可收回金额进行估计的，以该资产所属的资产组确定资产组的可收回金额。资产组是能够独立产生现金流入的最小资产组合。

在财务报表中单独列示的商誉，无论是否存在减值迹象，至少每年进行减值测试。减值测试时，商誉的账面价值分摊至预期从企业合并的协同效应中受益的资产组或资产组组合。测试结果表明包含分摊的商誉的资产组或资产组组合的可收回金额低于其账面价值的，确认相应的减值损失。减值损失金额先抵减分摊至该资产组或资产组组合的商誉的账面价值，再根据资产组或资产组组合中除商誉以外的其他各项资产的账面价值所占比重，按比例抵减其他各项资产的账面价值。

上述资产减值损失一经确认，以后期间不予转回价值得以恢复的部分。

31. 长期待摊费用

适用 不适用

本公司长期待摊费用是指已经支出，但受益期限在一年以上（不含一年）的各项费用。长期待摊费用按费用项目的受益期限分期摊销。若长期待摊的费用项目不能使以后会计期间受益，则将尚未摊销的该项目的摊余价值全部转入当期损益。

32. 合同负债

(1). 合同负债的确认方法

√适用 □不适用

本公司将已收或应收客户对价而应向客户转让商品或提供服务的义务列示为合同负债。

本公司将同一合同下的合同资产和合同负债以净额列示。

33. 职工薪酬

(1). 短期薪酬的会计处理方法

√适用 □不适用

在职工为本公司提供服务的会计期间,将实际发生的短期薪酬确认为负债,并计入当期损益,企业会计准则要求或允许计入资产成本的除外。本公司发生的职工福利费,在实际发生时根据实际发生额计入当期损益或相关资产成本。职工福利费为非货币性福利的,按照公允价值计量。本公司为职工缴纳的医疗保险费、工伤保险费、生育保险费等社会保险费和住房公积金,以及按规定提取的工会经费和职工教育经费,在职工提供服务的会计期间,根据规定的计提基础和计提比例计算确定相应的职工薪酬金额,并确认相应负债,计入当期损益或相关资产成本。

(2). 离职后福利的会计处理方法

√适用 □不适用

本公司在职工提供服务的会计期间,根据设定提存计划计算的应缴存金额确认为负债,并计入当期损益或相关资产成本。根据预期累计福利单位法确定的公式将设定受益计划产生的福利义务归属于职工提供服务的期间,并计入当期损益或相关资产成本。

(3). 辞退福利的会计处理方法

√适用 □不适用

本公司向职工提供辞退福利时,在下列两者孰早日确认辞退福利产生的职工薪酬负债,并计入当期损益:本公司不能单方面撤回因解除劳动关系计划或裁减建议所提供的辞退福利时;本公司确认与涉及支付辞退福利的重组相关的成本或费用时。

(4). 其他长期职工福利的会计处理方法

√适用 □不适用

本公司向职工提供的其他长期职工福利,符合设定提存计划条件的,应当按照有关设定提存计划的规定进行处理;除此外,根据设定受益计划的有关规定,确认和计量其他长期职工福利净负债或净资产。

34. 租赁负债

适用 不适用

租赁负债按照租赁期开始日尚未支付的租赁付款额的现值进行初始计量。租赁付款额包括：①固定付款额（包括实质固定付款额），存在租赁激励的，扣除租赁激励相关金额；②取决于指数或比率的可变租赁付款额；③根据承租人提供的担保余值预计应支付的款项；④购买选择权的行权价格，前提是承租人合理确定将行使该选择权；⑤行使终止租赁选择权需支付的款项，前提是租赁期反映出承租人将行使终止租赁选择权。

35. 预计负债

适用 不适用

当与或有事项相关的义务是公司承担的现时义务，且履行该义务很可能导致经济利益流出，同时其金额能够可靠地计量时确认该义务为预计负债。本公司按照履行相关现时义务所需支出的最佳估计数进行初始计量，如所需支出存在一个连续范围，且该范围内各种结果发生的可能性相同，最佳估计数按照该范围内的中间值确定；如涉及多个项目，按照各种可能结果及相关概率计算确定最佳估计数。

资产负债表日应当对预计负债账面价值进行复核，有确凿证据表明该账面价值不能真实反映当前最佳估计数，应当按照当前最佳估计数对该账面价值进行调整。

36. 股份支付

适用 不适用

本公司股份支付包括以权益结算的股份支付和以现金结算的股份支付。以权益结算的股份支付换取职工提供服务的，以授予职工权益工具的公允价值计量。存在活跃市场的，按照活跃市场中的报价确定；不存在活跃市场的，采用估值技术确定，包括参考熟悉情况并自愿交易的各方最近进行的市场交易中使用的价格、参照实质上相同的其他金融工具的当前公允价值、现金流量折现法和期权定价模型等。

在各个资产负债表日，根据最新取得的可行权人数变动、业绩指标完成情况等后续信息，修正预计可行权的股票期权数量，并以此为依据确认各期应分摊的费用。对于跨越多个会计期间的期权费用，一般可以按照该期权在某会计期间内等待期长度占整个等待期长度的比例进行分摊。

37. 优先股、永续债等其他金融工具

适用 不适用

38. 收入

(1). 收入确认和计量所采用的会计政策

√适用 □不适用

本公司在履行了合同中的履约义务，即在客户取得相关商品或服务控制权时，按照分摊至该项履约义务的交易价格确认收入。取得相关商品控制权，是指能够主导该商品的使用并从中获得几乎全部的经济利益。履约义务是指合同中本公司向客户转让可明确区分商品的承诺。交易价格是指本公司因向客户转让商品而预期有权收取的对价金额，不包括代第三方收取的款项以及本公司预期将退还给客户的款项。

履约义务是在某一时段内履行、还是在某一时点履行，取决于合同条款及相关法律规定。如果履约义务是在某一时段内履行的，则本公司按照履约进度确认收入。否则，本公司于客户取得相关资产控制权的某一时点确认收入。在判断客户是否已取得商品控制权时，公司考虑下列迹象：

- (1) 本公司就该商品享有现时收款权利，即客户就该商品负有现时付款义务；
- (2) 本公司已将该商品的法定所有权转移给客户，即客户已拥有该商品的法定所有权；
- (3) 本公司已将该商品实物转移给客户，即客户已实物占有该商品；
- (4) 本公司已将该商品所有权上的主要风险和报酬转移给客户，即客户已取得该商品所有权上的主要风险和报酬；
- (5) 其他表明客户已取得商品控制权的迹象。

1. 销售商品合同

本公司与客户之间的销售商品合同通常仅包含转让商品的履约义务。本公司转让商品的履约义务不满足在某一时段内履行的三个条件，所以本公司通常在综合考虑了下列因素的基础上，在到货验收完成时点确认收入：取得商品的现时收款权利、商品所有权上的主要风险和报酬的转移、商品的法定所有权的转移、商品实物资产的转移、客户接受该商品。

2. 提供服务合同

本公司与客户之间的提供服务合同通常包含维护保障服务、运维服务、工程服务等履约义务，由于本公司履约的同时客户即取得并消耗本集团履约所带来的经济利益，本公司将其作为在某一时段内履行的履约义务，按照履约进度确认收入。对于有明确的产出指标的服务合同，比如维护保障服务、运维服务等，本公司按照产出法确定提供服务的履约进度；对于少量产出指标无法明确计量的合同，采用投入法确定提供服务的履约进度。

3. 让渡资产使用权

让渡资产使用权为经营性租赁收入，根据租赁合同的约定按期确认营业收入，即让渡资产使用权取得的使用费收入，在与交易相关的经济利益很可能流入企业，且收入的金额能够可靠地计量时，确认收入的实现。

可变对价

本公司部分与客户之间的合同存在现金折扣和价保等，形成可变对价。本公司按照期望值或最有可能发生金额确定可变对价的最佳估计数，但包含可变对价的交易价格不超过在相关不确定性消除时累计已确认收入极可能不会发生重大转回的金额。

销售退回条款

对于附有销售退回条款的销售，本公司在客户取得相关商品控制权时，按照因向客户转让商品而预期有权收取的对价金额确认收入，按照预期因销售退回将退还的金额确认为预计负债；同时，按照预期将退回商品转让时的账面价值，扣除收回该商品预计发生的成本（包括退回商品的价值减损）后的余额，确认为一项资产，即应收退货成本，按照所转让商品转让时的账面价值，扣除上述资产成本的净额结转成本。每一资产负债表日，本公司重新估计未来销售退回情况，并对上述资产和负债进行重新计量。

质保义务

根据合同约定、法律规定等，本公司为所销售的商品及所建造的资产等提供质量保证。对于为向客户保证所销售的商品符合既定标准的保证类质量保证，本公司按照三、（二十二）进行会计处理。对于为向客户保证所销售的商品符合既定标准之外提供了一项单独服务的服务类质量保证，本公司将其作为一项单项履约义务，按照提供商品和服务类质量保证的单独售价的相对比例，将部分交易价格分摊至服务类质量保证，并在客户取得服务控制权时确认收入。在评估质量保证是否在向客户保证所销售商品符合既定标准之外提供了一项单独服务时，本公司考虑该质量保证是否为法定要求、质量保证期限以及本公司承诺履行任务的性质等因素。

(2). 同类业务采用不同经营模式导致收入确认会计政策存在差异的情况

适用 不适用

39. 合同成本

适用 不适用

本公司的合同成本包括为取得合同发生的增量成本及合同履约成本。为取得合同发生的增量成本（“合同取得成本”）是指不取得合同就不会发生的成本。该成本预期能够收回的，本公司将其作为合同取得成本确认为一项资产。

本公司为履行合同发生的成本，不属于存货等其他企业会计准则规范范围且同时满足下列条件的，作为合同履约成本确认为一项资产：

1. 该成本与一份当前或预期取得的合同直接相关，包括直接人工、直接材料、制造费用（或类似费用）、明确由用户承担的成本以及仅因该合同而发生的其他成本；

2. 该成本增加了本公司未来用于履行履约义务的资源；

3. 该成本预期能够收回。

本公司将确认为资产的合同履约成本，初始确认时摊销期限不超过一年或一个正常营业周期的，在资产负债表计入“存货”项目；初始确认时摊销期限在一年或一个正常营业周期以上的，在资产负债表中计入“其他非流动资产”项目。

本公司将确认为资产的合同取得成本，初始确认时摊销期限不超过一年或一个正常营业周期的，在资产负债表计入“其他流动资产”项目；初始确认时摊销期限在一年或一个正常营业周期以上的，在资产负债表中计入“其他非流动资产”项目。

本公司对合同取得成本、合同履约成本确认的资产（以下简称“与合同成本有关的资产”）采用与该资产相关的商品收入确认相同的基础进行摊销，计入当期损益。

与合同成本有关的资产的账面价值高于下列两项的差额时，本公司将超出部分计提减值准备并确认为资产减值损失：

1. 因转让与该资产相关的商品预期能够取得的剩余对价；

2. 为转让该相关商品估计将要发生的成本。

以前期间减值的因素之后发生变化，使得前述两项差额高于该资产账面价值的，应当转回原已计提的资产减值准备，并计入当期损益，但转回后的资产账面价值不超过假定不计提减值准备情况下的该资产在转回日的账面价值。

40. 政府补助

适用 不适用

1. 政府补助的类型及会计处理

政府补助是指本公司从政府无偿取得的货币性资产或非货币性资产（但不包括政府作为所有者投入的资本）。政府补助为货币性资产的，应当按照收到或应收的金额计量。政府补助为非货币性资产的，应当按照公允价值计量；公允价值不能可靠取得的，按照名义金额计量。

与日常活动相关的政府补助，按照经济业务实质，计入其他收益。与日常活动无关的政府补助，计入营业外收入。

政府文件明确规定用于购建或以其他方式形成长期资产的政府补助，确认为与资产相关的政府补助。政府文件未明确规定补助对象的，能够形成长期资产的，与资产价值相对应的政府补助部分作为与资产相关的政府补助，其余部分作为与收益相关的政府补助；难以区分的，将政府补助整体作为与收益相关的政府补助。

除与资产相关的政府补助之外的政府补助，确认为与收益相关的政府补助。与收益相关的政府补助用于补偿企业以后期间的相关费用或损失的，确认为递延收益，并在确认相关费用的期间，计入当期损益；用于补偿企业已发生的相关费用或损失的，直接计入当期损益。

本公司取得政策性优惠贷款贴息，财政将贴息资金拨付给贷款银行，由贷款银行以政策性优惠利率向本公司提供贷款的，以实际收到的借款金额作为借款的入账价值，按照借款本金和该政策性优惠利率计算相关借款费用；财政将贴息资金直接拨付给本公司的，本公司将对应的贴息冲减相关借款费用。

2. 政府补助确认时点

政府补助在满足政府补助所附条件并能够收到时确认。按照应收金额计量的政府补助，在期末有确凿证据表明能够符合财政扶持政策规定的相关条件且预计能够收到财政扶持资金时予以确认。除按照应收金额计量的政府补助外的其他政府补助，在实际收到补助款项时予以确认。

41. 递延所得税资产/递延所得税负债

适用 不适用

1. 根据资产、负债的账面价值与其计税基础之间的差额（未作为资产和负债确认的项目按照税法规定可以确定其计税基础的，确定该计税基础为其差额），按照预期收回该资产或清偿该负债期间的适用税率计算确认递延所得税资产或递延所得税负债。

2. 递延所得税资产的确认以很可能取得用来抵扣可抵扣暂时性差异的应纳税所得额为限。资产负债表日，有确凿证据表明未来期间很可能获得足够的应纳税所得额用来抵扣可抵扣暂时性差异的，确认以前会计期间未确认的递延所得税资产。如未来期间很可能无法获得足够的应纳税所得额用以抵扣递延所得税资产的，则减记递延所得税资产的账面价值。

3. 对与子公司及联营企业投资相关的应纳税暂时性差异，确认递延所得税负债，除非本公司能够控制暂时性差异转回的时间且该暂时性差异在可预见的未来很可能不会转回。对与子公司及联营企业投资相关的可抵扣暂时性差异，当该暂时性差异在可预见的未来很可能转回且未来很可能获得用来抵扣可抵扣暂时性差异的应纳税所得额时，确认递延所得税资产。

42. 租赁

(1). 经营租赁的会计处理方法

√适用 □不适用

本公司在租赁期内各个期间采用直线法，将经营租赁的租赁收款额确认为租金收入。本公司将发生的与经营租赁有关的初始直接费用予以资本化，在租赁期内按照与租金收入相同的确认基础分期计入当期收益。

(2). 融资租赁的会计处理方法

√适用 □不适用

本公司在租赁开始日，将应收融资租赁款，未担保余值之和与其现值的差额确认为未实现融资收益，在将来收到租金的各期间内确认为租赁收入。本公司发生的与出租交易相关的初始直接费用，计入应收融资租赁款的初始入账价值中。

(3). 新租赁准则下租赁的确定方法及会计处理方法

√适用 □不适用

租入资产的会计处理

在租赁期开始日，本公司对除短期租赁和低价值资产租赁以外的租赁确认使用权资产和租赁负债，并在租赁期内分别确认折旧费用和利息费用。

本公司在租赁期内各个期间采用直线法，将短期租赁和低价值资产租赁的租赁付款额计入当期费用。

(1) 使用权资产

使用权资产，是指承租人可在租赁期内使用租赁资产的权利。在租赁期开始日，使用权资产按照成本进行初始计量。该成本包括：①租赁负债的初始计量金额；②在租赁期开始日或之前支付的租赁付款额，存在租赁激励的，扣除已享受的租赁激励相关金额；③承租人发生的初始直接费用；④承租人为拆卸及移除租赁资产、复原租赁资产所在场地或将租赁资产恢复至租赁条款约定状态预计将发生的成本。

本公司使用权资产折旧采用年限平均法分类计提。对于能合理确定租赁期届满时将会取得租赁资产所有权的，在租赁资产预计剩余使用寿命内计提折旧；对于无法合理确定租赁期届满时将会取得租赁资产所有权的，在租赁期与租赁资产剩余使用寿命两者孰短的期间内计提折旧。

本公司按照《企业会计准则第8号——资产减值》的相关规定来确定使用权资产是否已发生减值并进行会计处理。

(2) 租赁负债

租赁负债按照租赁期开始日尚未支付的租赁付款额的现值进行初始计量。租赁付款额包括：
①固定付款额（包括实质固定付款额），存在租赁激励的，扣除租赁激励相关金额；②取决于指数或比率的可变租赁付款额；③根据承租人提供的担保余值预计应支付的款项；④购买选择权的行权价格，前提是承租人合理确定将行使该选择权；⑤行使终止租赁选择权需支付的款项，前提是租赁期反映出承租人将行使终止租赁选择权。

本公司采用租赁内含利率作为折现率；如果无法合理确定租赁内含利率的，则采用本公司的增量借款利率作为折现率。本公司按照固定的周期性利率计算租赁负债在租赁期内各期间的利息费用，并计入财务费用。该周期性利率是指公司所采用的折现率或修订后的折现率。

未纳入租赁负债计量的可变租赁付款额在实际发生时计入当期损益。

当本公司对续租选择权、终止租赁选择权或者购买选择权的评估结果发生变化的，则按变动后的租赁付款额和修订后的折现率计算的现值重新计量租赁负债，并相应调整使用权资产的账面价值。当实质租赁付款额、担保余值预计的应付金额或者取决于指数或比率的可变租赁付款额发生变动的，则按变动后的租赁付款额和原折现率计算的现值重新计量租赁负债，并相应调整使用权资产的账面价值。

43. 其他重要的会计政策和会计估计

适用 不适用

44. 重要会计政策和会计估计的变更

(1). 重要会计政策变更

适用 不适用

(2). 重要会计估计变更

适用 不适用

(3). 2022 年起首次执行新会计准则或准则解释等涉及调整首次执行当年年初的财务报表

适用 不适用

45. 其他

适用 不适用

六、税项

1. 主要税种及税率

主要税种及税率情况

适用 不适用

税种	计税依据	税率
增值税	应税收入	3%、5%、6%、9%、13%
消费税	应税收入	1%、3%、5%
营业税		
城市维护建设税	应纳流转税额	5%、7%
企业所得税	应纳税所得额	15%、20%、25%

注：公司生产汽车排量在 1.0 升（含 1.0 升）以下乘用车的按 1%计征消费税，排量在 1.0 升以上至 1.5 升（含 1.5 升）的乘用车按 3%计征消费税，排量在 1.5 升以上至 2.0 升（含 2.0 升）的乘用车按 5%计征消费税；公司生产的中轻型商用客车（含驾驶员座位在内的座位数≤23 座）按 5%计征消费税；公司外贸企业出口汽车排量在 1.0 升（含 1.0 升）以下的退税率为 1%，排量在 1.0 升以上至 1.5 升（含 1.5 升）的退税率为 3%，排量在 1.5 升以上至 2.0 升（含 2.0 升）的退税率为 5%。

公司出口货物消费税实行“免、退”税收管理办法，按原生产环节征税额全额退税。

存在不同企业所得税税率纳税主体的，披露情况说明

√适用 □不适用

纳税主体名称	所得税税率（%）
赛力斯集团股份有限公司	25
东风小康汽车有限公司	15
东风小康汽车有限公司沙坪坝分公司	15
东风小康汽车有限公司重庆分公司	15
东风小康汽车有限公司十堰分公司	25
东风小康汽车有限公司重庆两江新区分公司	25
重庆小康汽车有限公司	25
重庆东风风光汽车销售有限公司	15
重庆东风小康汽车销售有限公司	15
十堰东风风光汽车销售有限公司	25
重庆东康汽车制造有限公司	15
重庆江康汽车技术有限公司	25
重庆赛力斯新能源汽车制造有限公司	25
重庆瑞驰汽车实业有限公司	15
厦门瑞东康汽车销售有限公司	2.5
重庆瑞驰新能源汽车销售服务有限公司	25
广州家原益新能源汽车销售服务有限公司	2.5
深圳东康新能源汽车销售服务有限公司	25
武汉瑞东益新能源汽车销售服务有限公司	2.5
重庆康菲动力科技有限公司	25
重庆小康汽车部品有限公司	15
重庆渝安减震器有限公司	15
十堰欣康汽车部品有限公司	25
重庆小康机械配件有限公司	15

重庆鳍康宝科技有限公司	2.5
赛力斯（重庆）汽车配件有限公司	25
重庆小康进出口有限公司	15
重庆新康汽车国际贸易有限公司	2.5
重庆渝安淮海动力有限公司	15
重庆小康动力有限公司	15
重庆小康汽车变速器有限公司	25
泸州容大智能变速器有限公司	15
泸州容大智能变速器有限公司长寿分公司	15
湖南容大智能变速器股份有限公司	15
重庆小康发动机研发有限公司	25
重庆小康汽车销售服务有限公司	25
小康集团（香港）有限公司	16.5
PT. SOKONINDO AUTOMOBILE	22
SOKON MOTORS DO BRASIL INDUSTRIA E COMERCIO DE VEICULOS LTDA	15
PT. Yuan Powertrain Indonesia	22
赛力斯汽车有限公司	15
成都赛力斯科技有限公司	25
重庆赛力斯新能源汽车设计院有限公司	25
重庆东康新能源汽车设计院有限公司	25
重庆金康动力新能源有限公司	25
赛力斯汽车销售有限公司	25
赛力斯汽车销售服务（广州）有限公司	2.5
天津金康赛力斯汽车销售服务有限公司	2.5
上海赛力斯汽车销售服务有限公司	25
赛力斯汽车销售服务（杭州）有限公司	25
赛力斯汽车销售服务（济南）有限公司	25
重庆赛力斯汽车销售服务有限公司	25
赛力斯汽车销售服务徐州有限公司	2.5
北京赛力斯智行科技有限公司	2.5
上海赛力斯新能源汽车销售有限公司	2.5
重庆赛为汽车销售服务有限公司	2.5
重庆康为汽车销售服务有限公司深圳分公司	2.5
赛力斯汽车销售服务（苏州）有限公司	2.5
赛力斯汽车销售服务（北京）有限公司	25
重庆斯为汽车销售服务有限公司	2.5
重庆赛力斯技术有限公司	25
赛力斯汽车销售服务（深圳）有限公司	25
重庆赛力斯新电动汽车销售有限公司	25
重庆风光新能源汽车销售有限公司	2.5
小康（美国）新能源汽车股份有限公司	29.84

重庆金康赛力斯汽车有限公司	25
重庆赛力斯电动汽车有限公司	25
SINKONINTERNATIONAL (SINGAPORE) PTE. LTD	17
重庆新康国际控股有限公司	25
重庆国际汽车体验中心有限公司	25

2. 税收优惠

√适用 □不适用

1、根据《财政部 税务总局 国家发展改革委关于延续西部大开发企业所得税政策的公告》（财政部公告 2020 年第 23 号），自 2021 年 1 月 1 日至 2030 年 12 月 31 日，对设在西部地区的鼓励类产业企业减按 15% 的税率征收企业所得税。经主管税务机关允许：

重庆小康动力有限公司、重庆渝安淮海动力有限公司、重庆小康汽车部品有限公司、重庆小康机械配件有限公司、重庆渝安减震器有限公司、重庆小康进出口有限公司、重庆东风小康汽车销售有限公司、重庆东风风光汽车销售有限公司、重庆瑞驰汽车实业有限公司、重庆东康汽车制造有限公司按 15% 的税率计算缴纳企业所得税。

2、根据《财政部 税务总局关于进一步实施小微企业所得税优惠政策的公告》（公告 2022 年第 13 号）规定，自 2022 年 1 月 1 日至 2024 年 12 月 31 日，对小型微利企业年应纳税所得额超过 100 万元但不超过 300 万元的部分，减按 25% 计入应纳税所得额，按 20% 的税率缴纳企业所得税。

广州家原益新能源汽车销售服务有限公司、武汉瑞东益新能源汽车销售服务有限公司、厦门瑞东康汽车销售有限公司、赛力斯汽车销售服务（广州）有限公司、天津金康赛力斯汽车销售服务有限公司、赛力斯汽车销售服务徐州有限公司、北京赛力斯智行科技有限公司、上海赛力斯新能源汽车销售有限公司、重庆赛为汽车销售服务有限公司、赛力斯汽车销售服务（苏州）有限公司、重庆风光新能源汽车销售有限公司、重庆斯为汽车销售服务有限公司、重庆康为汽车销售服务有限公司深圳分公司、重庆鳍康宝科技有限公司、重庆新康国际汽车贸易有限公司按 20% 的税率计算缴纳企业所得税。

3、东风小康汽车有限公司在 2021 年被湖北省科学技术厅、湖北省财政厅、国家税务总局湖北省税务局认定为高新技术企业（证书编号：GR202142002328），2021 至 2023 年企业所得税按 15% 税率计提并缴纳。

4、湖南容大智能变速器股份有限公司在 2021 年被湖南省科学技术厅、湖南省财政厅、国家税务总局湖南省税务局认定为高新技术企业（证书编号：GR202143004631），2021 至 2023 年企业所得税按 15% 税率计提并缴纳。

5、泸州容大智能变速器有限公司在 2020 年被四川省科学技术厅、四川省财政厅、国家税务

总局四川省税务局认定为高新技术企业（证书编号：GR202051000894），2020 年至 2022 年企业所得税按 15% 税率计提并缴纳。

6、赛力斯汽车有限公司在 2022 年被重庆市科技技术局、重庆市财政厅、国家税务总局重庆市税务局认定为高新技术企业（证书编号：GR202251101435），2022 年至 2024 年企业所得税按 15% 税率计提并缴纳。

3. 其他

适用 不适用

七、合并财务报表项目注释

1、货币资金

适用 不适用

单位：元 币种：人民币

项目	期末余额	期初余额
库存现金	228,249.62	166,692.34
银行存款	2,332,728,645.62	1,325,983,371.50
其他货币资金	14,031,845,885.19	4,506,098,925.89
合计	16,364,802,780.43	5,832,248,989.73
其中：存放在境外的款项总额	352,166,429.37	139,514,680.06
存放财务公司存款	120,064,798.99	140,395,019.59

其他说明

银行存款中 5,563,242.21 元被冻结，其他货币资金系银行承兑汇票保证金、借款保证金等。

2、交易性金融资产

适用 不适用

单位：元 币种：人民币

项目	期末余额	期初余额
以公允价值计量且其变动计入当期损益的金融资产	1,751,529,308.50	320,316,449.65
其中：		
权益工具投资	139,633,765.70	320,316,449.65
结构性存款	1,611,895,542.80	
指定以公允价值计量且其变动计入当期损益的金融资产		
其中：		
合计	1,751,529,308.50	320,316,449.65

其他说明：

适用 不适用

权益工具投资系持有重庆农村商业银行 A 股股票 39,490,000 股,众泰汽车股份有限公司 A 股股票 54,945 股。

3、 衍生金融资产

适用 不适用

4、 应收票据

(1). 应收票据分类列示

适用 不适用

(2). 期末公司已质押的应收票据

适用 不适用

(3). 期末公司已背书或贴现且在资产负债表日尚未到期的应收票据

适用 不适用

(4). 期末公司因出票人未履约而将其转应收账款的票据

适用 不适用

(5). 按坏账计提方法分类披露

适用 不适用

按单项计提坏账准备:

适用 不适用

按组合计提坏账准备:

适用 不适用

如按预期信用损失一般模型计提坏账准备,请参照其他应收款披露:

适用 不适用

(6). 坏账准备的情况

适用 不适用

(7). 本期实际核销的应收票据情况

适用 不适用

其他说明

适用 不适用

5、 应收账款

(1). 按账龄披露

适用 不适用

单位:元 币种:人民币

账龄	期末账面余额
----	--------

1 年以内	
其中：1 年以内分项	
1 年以内	1,572,639,797.54
1 年以内小计	1,572,639,797.54
1 至 2 年	26,596,568.38
2 至 3 年	30,111,197.96
3 年以上	
3 至 4 年	37,245,899.25
4 至 5 年	169,712,000.00
5 年以上	76,454.10
合计	1,836,381,917.23

本期将经审核后合同资产调整至应收账款。

(2). 按坏账计提方法分类披露

√适用 □不适用

单位：元 币种：人民币

类别	期末余额					期初余额					
	账面余额		坏账准备		账面价值	账面余额		坏账准备		账面价值	
	金额	比例 (%)	金额	计提比例 (%)		金额	比例 (%)	金额	计提比例 (%)		
按单项计提坏账准备	10,508,871.85	0.57	10,508,871.85	100			10,812,093.04	1.05	10,812,093.04	100	
其中：											
按组合合计计提坏账准备	1,825,873,045.38	99.43	45,066,261.37	2.47	1,780,806,784.01		1,016,185,720.93	98.95	19,498,028.83	1.92	996,687,692.10
其中：											

按信用风险特征组合计提坏账准备	1,825,873,045.38	99.43	45,066,261.37	2.47	1,780,806,784.01	1,016,185,720.93	98.95	19,498,028.83	1.92	996,687,692.10
合计	1,836,381,917.23	/	55,575,133.22	/	1,780,806,784.01	1,026,997,813.97	/	30,310,121.87	/	996,687,692.10

按单项计提坏账准备:

√适用 □不适用

单位:元 币种:人民币

名称	期末余额			
	账面余额	坏账准备	计提比例 (%)	计提理由
湖南江南汽车制造有限公司湖北分公司	9,224,403.70	9,224,403.70	100.00	破产重整
重庆美万新能源汽车科技有限公司	1,149,400.00	1,149,400.00	100.00	债务人停产停业
长沙君马汽车销售有限公司湖北分公司	135,068.15	135,068.15	100.00	债务人停产停业
合计	10,508,871.85	10,508,871.85	100.00	/

按单项计提坏账准备的说明:

□适用 √不适用

按组合计提坏账准备:

√适用 □不适用

组合计提项目:按信用风险特征组合计提坏账准备

单位:元 币种:人民币

名称	期末余额		
	应收账款	坏账准备	计提比例 (%)
新能源组合	719,141,181.76	22,650,141.50	3.15
非新能源组合	1,106,731,863.62	22,416,119.87	2.03
合计	1,825,873,045.38	45,066,261.37	2.47

按组合计提坏账的确认标准及说明:

□适用 √不适用

如按预期信用损失一般模型计提坏账准备,请参照其他应收款披露:

□适用 √不适用

(3). 坏账准备的情况

√适用 □不适用

单位：元 币种：人民币

类别	期初余额	本期变动金额				期末余额
		计提	收回或转回	转销或核销	其他变动	
按单项计提	10,812,093.04		134,559.36	168,661.83		10,508,871.85
按组合计提	19,498,028.83	31,366,463.98	5,797,606.24	625.20		45,066,261.37
合计	30,310,121.87	31,366,463.98	5,932,165.60	169,287.03		55,575,133.22

其中本期坏账准备收回或转回金额重要的：

□适用 √不适用

(4). 本期实际核销的应收账款情况

√适用 □不适用

单位：元 币种：人民币

项目	核销金额
实际核销的应收账款	169,287.03

其中重要的应收账款核销情况

□适用 √不适用

应收账款核销说明：

□适用 √不适用

(5). 按欠款方归集的期末余额前五名的应收账款情况

√适用 □不适用

单位：元 币种：人民币

单位名称	期末余额	占应收账款期末余额合计数的比例(%)	坏账准备期末余额
单位一	286,375,356.28	15.59	
单位二	178,869,786.57	9.74	7,930,186.84
单位三	156,876,099.48	8.54	2,400,204.32
单位四	97,292,871.26	5.30	4,864,643.57
单位五	96,044,837.41	5.23	1,469,486.01
合计	815,458,951.00	44.40	16,664,520.74

其他说明

无

(6). 因金融资产转移而终止确认的应收账款□适用 不适用**(7). 转移应收账款且继续涉入形成的资产、负债金额**□适用 不适用

其他说明：

□适用 不适用**6、 应收款项融资** 适用 □ 不适用

单位：元 币种：人民币

项目	期末余额	期初余额
应收票据	242,278,901.77	377,361,946.64
合计	242,278,901.77	377,361,946.64

应收款项融资本期增减变动及公允价值变动情况：

□适用 不适用

如按预期信用损失一般模型计提坏账准备，请参照其他应收款披露：

□适用 不适用

其他说明：

 适用 □ 不适用

期末本公司质押的应收票据金额为 141,870,648.60 元，已背书或贴现未到期的银行承兑汇票金额为 10,053,871,022.77 元，公司将已背书或贴现未到期银行承兑汇票终止确认。

7、 预付款项**(1). 预付款项按账龄列示** 适用 □ 不适用

单位：元 币种：人民币

账龄	期末余额		期初余额	
	金额	比例(%)	金额	比例(%)
1 年以内	367,002,703.88	83.03	593,036,990.45	89.81
1 至 2 年	42,966,181.89	9.72	16,766,985.53	2.54
2 至 3 年	2,966,318.87	0.67	50,278,028.37	7.61
3 年以上	29,089,759.43	6.58	253,094.54	0.04
合计	442,024,964.07	100.00	660,335,098.89	100.00

账龄超过 1 年且金额重要的预付款项未及时结算原因的说明：

无

(2). 按预付对象归集的期末余额前五名的预付款情况

√适用 □不适用

单位名称	期末余额	占预付款项期末余额合计数的比例(%)
单位一	87,571,246.23	19.81
单位二	29,057,000.00	6.57
单位三	29,017,534.85	6.56
单位四	26,028,457.56	5.89
单位五	18,396,774.82	4.16
合计	190,071,013.46	42.99

其他说明

无

其他说明

□适用 √不适用

8、其他应收款

项目列示

√适用 □不适用

单位：元 币种：人民币

项目	期末余额	期初余额
应收利息		
应收股利		
其他应收款	1,002,129,626.08	1,610,869,459.99
合计	1,002,129,626.08	1,610,869,459.99

其他说明：

□适用 √不适用

应收利息

(1). 应收利息分类

□适用 √不适用

(2). 重要逾期利息

□适用 √不适用

(3). 坏账准备计提情况

□适用 √不适用

其他说明：

□适用 √不适用

应收股利

(4). 应收股利

√适用 □不适用

单位：元 币种：人民币

项目(或被投资单位)	期末余额	期初余额
新能源汽车产业发展(重庆)有限公司	1,000,000.00	1,000,000.00
重庆新能源汽车融资租赁有限公司	11,727,677.71	11,727,677.71
减：坏账准备	12,727,677.71	12,727,677.71
合计	0	0

(5). 重要的账龄超过1年的应收股利

□适用 √不适用

(6). 坏账准备计提情况

√适用 □不适用

单位：元 币种：人民币

坏账准备	第一阶段	第二阶段	第三阶段	合计
	未来12个月预期信用损失	整个存续期预期信用损失(未发生信用减值)	整个存续期预期信用损失(已发生信用减值)	
2022年1月1日余额	12,727,677.71			12,727,677.71
2022年1月1日余额在本期	12,727,677.71			12,727,677.71
--转入第二阶段				
--转入第三阶段				
--转回第二阶段				
--转回第一阶段				
本期计提				
本期转回				
本期转销				
本期核销				
其他变动				
2022年12月31日余额	12,727,677.71			12,727,677.71

对本期发生损失准备变动的应收股利账面余额显著变动的情况说明：

□适用 √不适用

其他说明：

□适用 √不适用

其他应收款

(7). 按账龄披露

√适用 □不适用

单位：元 币种：人民币

账龄	期末账面余额
1 年以内	
其中：1 年以内分项	
1 年以内	834,603,408.02
1 年以内小计	834,603,408.02
1 至 2 年	214,705,915.51
2 至 3 年	2,936,491.63
3 年以上	
3 至 4 年	34,217,416.57
4 至 5 年	41,287,084.22
5 年以上	593,000.00
合计	1,128,343,315.95

(8). 按款项性质分类情况

√适用 □不适用

单位：元 币种：人民币

款项性质	期末账面余额	期初账面余额
业绩补偿款	222,460,413.36	1,361,093,416.28
备用金、保证金、押金	724,076,872.87	202,590,171.68
其他往来款	181,806,029.72	129,469,236.77
合计	1,128,343,315.95	1,693,152,824.73

(9). 坏账准备计提情况

√适用 □不适用

单位：元 币种：人民币

坏账准备	第一阶段	第二阶段	第三阶段	合计
	未来12个月预期信用损失	整个存续期预期信用损失(未发生信用减值)	整个存续期预期信用损失(已发生信用减值)	
2022年1月1日余额	18,526,364.74		63,757,000.00	82,283,364.74
2022年1月1日余额在本期	18,526,364.74		63,757,000.00	82,283,364.74
--转入第二阶段				
--转入第三阶段				
--转回第二阶段				
--转回第一阶段				
本期计提	39,026,499.38			39,026,499.38

本期转回				
本期转销				
本期核销	985,174.25			985,174.25
其他变动			5,889,000.00	5,889,000.00
2022年12月31日 余额	56,567,689.87		69,646,000.00	126,213,689.87

其他变动系对 TIVENI MERGECO, INC 往来款 1,000.00 万美元全额计提坏账准备的汇率变动。

对本期发生损失准备变动的其他应收款账面余额显著变动的情况说明：

适用 不适用

本期坏账准备计提金额以及评估金融工具的信用风险是否显著增加的采用依据：

适用 不适用

(10). 坏账准备的情况

适用 不适用

单位：元 币种：人民币

类别	期初余额	本期变动金额				期末余额
		计提	收回或 转回	转销或核销	其他变动	
按信用风 险特征组 合计提坏 账准备	82,283,364.74	39,026,499.38		985,174.25	5,889,000.00	126,213,689.87
合计	82,283,364.74	39,026,499.38		985,174.25	5,889,000.00	126,213,689.87

其中本期坏账准备转回或收回金额重要的：

适用 不适用

(11). 本期实际核销的其他应收款情况

适用 不适用

单位：元 币种：人民币

项目	核销金额
实际核销的其他应收款	985,174.25

其中重要的其他应收款核销情况：

适用 不适用

其他应收款核销说明：

适用 不适用

(12). 按欠款方归集的期末余额前五名的其他应收款情况

适用 不适用

单位：元 币种：人民币

单位名称	款项的性质	期末余额	账龄	占其他应收款 期末余额合计 数的比例(%)	坏账准备 期末余额
单位一	保证金	650,000,000.00	1年以内 /1至2年	57.61	42,500,000.00
单位二	业绩补偿款	222,460,413.36	1年以内	19.72	
单位三	收储款	96,419,809.00	1年以内	8.55	4,820,990.45
单位四	往来款	69,646,000.00	3至4年 /4至5年	6.17	69,646,000.00
单位五	保证金	18,615,631.40	1年以内 /1至2年	1.65	961,017.57
合计	/	1,057,141,853.76	/	93.70	117,928,008.02

(13). 涉及政府补助的应收款项

□适用 √不适用

(14). 因金融资产转移而终止确认的其他应收款

□适用 √不适用

(15). 转移其他应收款且继续涉入形成的资产、负债的金额

□适用 √不适用

其他说明：

□适用 √不适用

9、存货

(1). 存货分类

√适用 □不适用

单位：元 币种：人民币

项目	期末余额			期初余额		
	账面余额	存货跌价准备/合同履约成本减值准备	账面价值	账面余额	存货跌价准备/合同履约成本减值准备	账面价值
原材料	2,658,433,450.90	84,555,711.38	2,573,877,739.52	1,384,520,594.53	74,684,039.62	1,309,836,554.91
低值易耗品	12,542,102.08	700,199.96	11,841,902.12	21,263,251.17	1,112,368.36	20,150,882.81
在产品	151,935,093.39	4,178,172.25	147,756,921.14	171,531,023.84	17,468,316.19	154,062,707.65
库存商品	1,116,054,654.13	78,141,125.34	1,037,913,528.79	999,067,145.56	38,946,921.38	960,120,224.18
发出商品	222,916,781.03	1,441,781.99	221,474,999.04	346,260,469.02	17,545,568.87	328,714,900.15
周转材料						

消耗性生物资产						
合同履约成本						
合计	4,161,882,081.53	169,016,990.92	3,992,865,090.61	2,922,642,484.12	149,757,214.42	2,772,885,269.70

(2). 存货跌价准备及合同履约成本减值准备

√适用 □不适用

单位：元 币种：人民币

项目	期初余额	本期增加金额		本期减少金额		期末余额
		计提	其他	转回或转销	其他	
原材料	74,684,039.62	98,630,524.41		88,758,852.65		84,555,711.38
低值易耗品	1,112,368.36	92,878.31		505,046.71		700,199.96
在产品	17,468,316.19	27,153,882.61		40,444,026.55		4,178,172.25
库存商品	38,946,921.38	152,972,123.06		113,777,919.10		78,141,125.34
发出商品	17,545,568.87	1,602,486.06		17,706,272.94		1,441,781.99
周转材料						
消耗性生物资产						
合同履约成本						
合计	149,757,214.42	280,451,894.45		261,192,117.95		169,016,990.92

(3). 存货期末余额含有借款费用资本化金额的说明

□适用 √不适用

(4). 合同履约成本本期摊销金额的说明

□适用 √不适用

其他说明

□适用 √不适用

10、合同资产

(1). 合同资产情况

√适用 □不适用

单位：元 币种：人民币

项目	期末余额			期初余额		
	账面余额	减值准备	账面价值	账面余额	减值准备	账面价值
新能源补贴款	948,823,892.35	10,575,794.91	938,248,097.44	961,677,939.68	5,242,930.10	956,435,009.58
合计	948,823,892.35	10,575,794.91	938,248,097.44	961,677,939.68	5,242,930.10	956,435,009.58

(2). 报告期内账面价值发生重大变动的金额和原因

□适用 √不适用

(3). 本期合同资产计提减值准备情况

√适用 □不适用

单位：元 币种：人民币

项目	本期计提	本期转回	本期转销/核销	原因
新能源补贴款	5,332,864.81			
合计	5,332,864.81			/

如按预期信用损失一般模型计提坏账准备，请参照其他应收款披露：

□适用 √不适用

其他说明：

□适用 √不适用

11、持有待售资产

□适用 √不适用

12、一年内到期的非流动资产

√适用 □不适用

单位：元 币种：人民币

项目	期末余额	期初余额
一年内到期的债权投资		
一年内到期的其他债权投资		
一年内到期的长期应收款	8,461,717.67	246,987,388.15
合计	8,461,717.67	246,987,388.15

期末重要的债权投资和其他债权投资：

□适用 √不适用

其他说明

无

13、其他流动资产

√适用 □不适用

单位：元 币种：人民币

项目	期末余额	期初余额
合同取得成本		
应收退货成本		
待抵扣或认证的增值税	429,335,247.08	889,353,721.39
预缴税金及其他	23,490,262.01	4,045,045.81
合计	452,825,509.09	893,398,767.20

其他说明

无

14、 债权投资**(1). 债权投资情况**

□适用 √不适用

(2). 期末重要的债权投资

□适用 √不适用

(3). 减值准备计提情况

□适用 √不适用

本期减值准备计提金额以及评估金融工具的信用风险是否显著增加的采用依据

□适用 √不适用

其他说明

□适用 √不适用

15、 其他债权投资**(1). 其他债权投资情况**

□适用 √不适用

(2). 期末重要的其他债权投资

□适用 √不适用

(3). 减值准备计提情况

□适用 √不适用

本期减值准备计提金额以及评估金融工具的信用风险是否显著增加的采用依据

□适用 √不适用

其他说明：

□适用 √不适用

16、 长期应收款**(1). 长期应收款情况**

√适用 □不适用

单位：元 币种：人民币

项目	期末余额			期初余额			折现率 区间
	账面余额	坏账准备	账面价值	账面余额	坏账准备	账面价值	
融资租赁款	54,731,880.74		54,731,880.74	193,351,544.77	7,957,152.68	185,394,392.09	
其中：未 实现融资收益	9,654,045.90		9,654,045.90	17,635,936.05		17,635,936.05	

分期收款销售商品	23,932,568.80	7,320,000.00	16,612,568.80	51,697,226.95	5,380,000.00	46,317,226.95	
分期收款提供劳务							
处置 EVAP 工厂分期收款				69,955,077.24		69,955,077.24	
合计	78,664,449.54	7,320,000.00	71,344,449.54	315,003,848.96	13,337,152.68	301,666,696.28	/

(2). 坏账准备计提情况

√适用 □不适用

单位：元 币种：人民币

坏账准备	第一阶段	第二阶段	第三阶段	合计
	未来 12 个月预期信用损失	整个存续期预期信用损失(未发生信用减值)	整个存续期预期信用损失(已发生信用减值)	
2022年1月1日余额	13,337,152.68			13,337,152.68
2022年1月1日余额在本期	13,337,152.68			13,337,152.68
—转入第二阶段				
—转入第三阶段				
—转回第二阶段				
—转回第一阶段				
本期计提	1,203,902.17			1,203,902.17
本期转回				
本期转销	7,221,054.85			7,221,054.85
本期核销				
其他变动				
2022年12月31日余额	7,320,000.00			7,320,000.00

对本期发生损失准备变动的长期应收款账面余额显著变动的情况说明：

□适用 √不适用

本期坏账准备计提金额以及评估金融工具的信用风险是否显著增加的采用依据

□适用 √不适用

(3). 因金融资产转移而终止确认的长期应收款

□适用 √不适用

(4). 转移长期应收款且继续涉入形成的资产、负债金额

□适用 √不适用

其他说明

□适用 √不适用

17、长期股权投资

√适用 □不适用

单位：元 币种：人民币

被投资单位	期初余额	本期增减变动								期末余额	减值准备期末余额
		追加投资	减少投资	权益法下确认的投资损益	其他综合收益调整	其他权益变动	宣告发放现金股利或利润	计提减值准备	其他		
一、合营企业											
重庆云湾科技有限公司	3,182,167.55			849,616.02						4,031,783.57	
小计	3,182,167.55			849,616.02						4,031,783.57	
二、联营企业											
新能源汽车产业发展（重庆）有限公司	36,802,292.38			512,417.92						37,314,710.30	
小计	36,802,292.38			512,417.92						37,314,710.30	
合计	39,984,459.93			1,362,033.94						41,346,493.87	

其他说明

无

18、其他权益工具投资

(1). 其他权益工具投资情况

√适用 □不适用

单位：元 币种：人民币

项目	期末余额	期初余额
重庆两江新区战略性新兴产业股权投资基金管理有限公司	3,000,000.00	3,000,000.00
Innovusion Holdings Ltd	10,100,250.00	10,100,250.00
广东融创岭岳智能制造与信息技术产业股权投资基金合伙企业（有限合伙）	75,000,000.00	75,000,000.00
Terawatt	6,102,996.25	6,102,996.25
重庆渝新创能私募股权投资基金合伙企业（有限合伙）	6,000,000.00	
合计	100,203,246.25	94,203,246.25

(2). 非交易性权益工具投资的情况

□适用 √不适用

其他说明：

适用 不适用**19、其他非流动金融资产**适用 不适用

其他说明：

适用 不适用**20、投资性房地产**

投资性房地产计量模式

不适用

21、固定资产

项目列示

适用 不适用

单位：元 币种：人民币

项目	期末余额	期初余额
固定资产	9,140,463,562.33	7,799,051,911.85
固定资产清理		
合计	9,140,463,562.33	7,799,051,911.85

其他说明：

适用 不适用**固定资产****(1). 固定资产情况**适用 不适用

单位：元 币种：人民币

项目	房屋及建筑物	机器设备	运输工具	其他设备	合计
一、账面原值：					
1. 期初余额	3,250,702,733.92	8,456,781,573.42	82,100,896.60	333,709,835.04	12,123,295,038.98
2. 本期增加金额	618,550,114.21	1,914,694,564.17	114,276,479.93	153,942,746.94	2,801,463,905.25
(1) 购置	31,634,452.03	147,000,868.84	112,378,936.30	82,595,171.45	373,609,428.62
(2) 在建工程转入	587,336,720.71	1,763,859,662.25	1,878,365.06	70,351,669.57	2,423,426,417.59
(3) 企业合并增加					
(4) 外币报表折算差额	-421,058.53	3,834,033.08	19,178.57	995,905.92	4,428,059.04
3. 本期减少金额	29,523,732.37	467,611,972.58	9,284,972.69	16,558,202.02	522,978,879.66
(1) 处置或报废	29,523,732.37	467,611,972.58	9,284,972.69	16,558,202.02	522,978,879.66
4. 期末余额	3,839,729,115.76	9,903,864,165.01	187,092,403.84	471,094,379.96	14,401,780,064.57
二、累计折旧					
1. 期初余额	549,911,672.60	3,494,724,682.20	37,858,989.59	219,378,412.02	4,301,873,756.41
2. 本期增加金额	122,125,137.63	1,031,528,937.49	17,407,830.16	62,305,284.00	1,233,367,189.28
(1) 计提	122,217,160.57	1,029,424,142.14	17,388,170.36	61,343,457.22	1,230,372,930.29

(2) 外币报表折算差额	-92,022.94	2,104,795.35	19,659.80	961,826.78	2,994,258.99
3. 本期减少金额	10,656,035.14	267,082,812.21	4,349,983.23	15,178,335.27	297,267,165.85
(1) 处置或报废	10,656,035.14	267,082,812.21	4,349,983.23	15,178,335.27	297,267,165.85
4. 期末余额	661,380,775.09	4,259,170,807.48	50,916,836.52	266,505,360.75	5,237,973,779.84
三、减值准备					
1. 期初余额		22,369,370.72			22,369,370.72
2. 本期增加金额		9,248,213.52			9,248,213.52
(1) 计提		9,248,213.52			9,248,213.52
3. 本期减少金额		8,274,861.84			8,274,861.84
(1) 处置或报废		8,274,861.84			8,274,861.84
4. 期末余额		23,342,722.40			23,342,722.40
四、账面价值					
1. 期末账面价值	3,178,348,340.67	5,621,350,635.13	136,175,567.32	204,589,019.21	9,140,463,562.33
2. 期初账面价值	2,700,791,061.32	4,939,687,520.50	44,241,907.01	114,331,423.02	7,799,051,911.85

(2). 暂时闲置的固定资产情况

√适用 □不适用

单位：元 币种：人民币

项目	账面原值	累计折旧	减值准备	账面价值	备注
机器设备	112,489,076.17	85,791,538.95	23,322,950.47	3,374,586.75	

(3). 通过融资租赁租入的固定资产情况

□适用 √不适用

(4). 通过经营租赁租出的固定资产

√适用 □不适用

单位：元 币种：人民币

项目	期末账面价值
房屋建筑物	212,787,586.57
机器设备	15,655,284.43
运输工具	1,835,164.19

(5). 未办妥产权证书的固定资产情况

√适用 □不适用

单位：元 币种：人民币

项目	账面价值	未办妥产权证书的原因
机电电控车间	73,957,802.81	正在办理中
物流中心	57,279,029.80	正在办理中
pack 车间	43,384,870.00	正在办理中
污水处理站	25,196,283.43	正在办理中
动力站	12,708,848.06	正在办理中

其他说明：

适用 不适用**固定资产清理**适用 不适用**22、在建工程****项目列示**适用 不适用

单位：元 币种：人民币

项目	期末余额	期初余额
在建工程	345,661,017.62	1,532,734,544.45
工程物资		
合计	345,661,017.62	1,532,734,544.45

其他说明：

适用 不适用**在建工程****(1). 在建工程情况**适用 不适用

单位：元 币种：人民币

项目	期末余额			期初余额		
	账面余额	减值准备	账面价值	账面余额	减值准备	账面价值
双福生产基地	32,087,189.15		32,087,189.15	90,694,124.65		90,694,124.65
长寿生产基地	88,674,187.51		88,674,187.51	139,131,541.72		139,131,541.72
十堰生产基地	49,395,129.16		49,395,129.16	119,504,414.02		119,504,414.02
两江新区生产基地	83,252,919.05		83,252,919.05	407,915,472.77		407,915,472.77
印尼生产基地	3,366,530.52		3,366,530.52	8,744,476.80		8,744,476.80
青凤生产基地				631,167,941.13		631,167,941.13
大学城生产基地	88,534,264.01		88,534,264.01	48,897,919.45		48,897,919.45
其他	350,798.22		350,798.22	86,678,653.91		86,678,653.91
合计	345,661,017.62		345,661,017.62	1,532,734,544.45		1,532,734,544.45

(2). 重要在建工程项目本期变动情况适用 不适用

单位：元 币种：人民币

项目名称	预算数	期初余额	本期增加金额	本期转入固定资产金额	本期其他减少金额	期末余额	工程累计投入占预算比例(%)	工程进度	利息资本化累计金额	其中：本期利息资本化金额	本期利息资本化率(%)	资金来源
双福生产基地		90,694,124.65	59,240,287.32	117,847,222.82		32,087,189.15						
长寿生产基地		139,131,541.72	54,708,566.74	93,697,263.52	11,468,657.43	88,674,187.51						
十堰生产基地		119,504,414.02	91,928,157.32	162,037,442.18		49,395,129.16						
两江新区生产基地		407,915,472.77	789,753,501.67	1,099,005,808.58	15,410,246.81	83,252,919.05						
青凤生产基地		631,167,941.13	206,520,579.15	837,688,520.28								
大学城生产基地		48,897,919.45	148,037,039.64	108,400,695.08		88,534,264.01						
其他		86,678,653.91	410,772.96	476,666.76	86,261,961.89	350,798.22						
合计		1,523,990,067.65	1,350,598,904.80	2,419,153,619.22	113,140,866.13	342,294,487.10	/	/			/	/

本期其他减少系对外处置在建工程 26,878,904.24 元，政府收储 86,261,961.89 元。

(3). 本期计提在建工程减值准备情况

适用 不适用

其他说明

适用 不适用

工程物资

(4). 工程物资情况

适用 不适用

23、生产性生物资产

(1). 采用成本计量模式的生产性生物资产

适用 不适用

(2). 采用公允价值计量模式的生产性生物资产

适用 不适用

其他说明

□适用 √不适用

24、油气资产

□适用 √不适用

25、使用权资产

√适用 □不适用

单位：元 币种：人民币

项目	房屋及建筑物	机器设备	合计
一、账面原值			
1. 期初余额	505,481,107.78	33,612,730.98	539,093,838.76
2. 本期增加金额	485,345,657.07		485,345,657.07
(1) 新增租赁	452,384,971.03		452,384,971.03
(2) 外币报表折算差额	32,960,686.04		32,960,686.04
3. 本期减少金额	338,398,607.20	21,364,057.70	359,762,664.90
(1) 处置	333,172,722.36	658,623.10	333,831,345.46
(2) 对外转租	1,484,227.34		1,484,227.34
(3) 融资租赁到期转入固定资产		20,705,434.60	20,705,434.60
(4) 企业合并减少	3,741,657.50		3,741,657.50
4. 期末余额	652,428,157.65	12,248,673.28	664,676,830.93
二、累计折旧			
1. 期初余额	223,564,218.57	10,985,847.82	234,550,066.39
2. 本期增加金额	113,295,909.44	4,492,300.82	117,788,210.26
(1) 计提	98,051,413.92	4,492,300.82	102,543,714.74
(2) 外币报表折算差额	15,244,495.52		15,244,495.52
3. 本期减少金额	159,936,294.39	7,435,620.83	167,371,915.22
(1) 处置	157,391,062.14	128,065.60	157,519,127.74
(2) 对外转租	148,422.73		148,422.73
(3) 外币报表折算差额	4,602.26		4,602.26
(4) 融资租赁到期转入固定资产		7,307,555.23	7,307,555.23
(5) 企业合并减少	2,392,207.26		2,392,207.26
4. 期末余额	176,923,833.62	8,042,527.81	184,966,361.43
三、减值准备			
1. 期初余额			
2. 本期增加金额			
(1) 计提			
3. 本期减少金额			
(1) 处置			
4. 期末余额			
四、账面价值			
1. 期末账面价值	475,504,324.03	4,206,145.47	479,710,469.50
2. 期初账面价值	281,916,889.21	22,626,883.16	304,543,772.37

其他说明：

无

26、无形资产**(1). 无形资产情况**

√适用 □不适用

单位：元 币种：人民币

项目	土地使用权	特许权	专利权	非专利技术	软件及其他	合计
一、账面原值						
1. 期初余额	1,632,556,331.31	272,471,209.90		4,753,266,996.90	354,358,189.16	7,012,652,727.27
2. 本期增加金额	38,342,308.54			2,790,529,214.21	80,283,583.32	2,909,155,106.07
(1) 购置	38,342,308.54			370,471.71	80,283,583.32	118,996,363.57
(2) 内部研发				2,790,158,742.50		2,790,158,742.50
(3) 企业合并增加						
3. 本期减少金额	268,213,173.83			1,320,754.72	2,655,767.34	272,189,695.89
(1) 处置	268,031,944.95			1,320,754.72		269,352,699.67
(2) 外币报表折算差额	181,228.88				23,020.53	204,249.41
(3) 合并减少					2,632,746.81	2,632,746.81
4. 期末余额	1,402,685,466.02	272,471,209.90		7,542,475,456.39	431,986,005.14	9,649,618,137.45
二、累计摊销						
1. 期初余额	194,847,468.18	272,471,209.90		1,224,228,724.32	131,036,207.59	1,822,583,609.99
2. 本期增加金额	31,562,832.13			856,191,394.10	45,577,228.69	933,331,454.92
(1) 计提	31,562,832.13			856,191,394.10	45,577,228.69	933,331,454.92
3. 本期减少金额	51,999,794.34				1,931,839.48	53,931,633.82
(1) 处置	51,924,595.22					51,924,595.22
(2) 外币报表折算差额	75,199.12				33,173.31	108,372.43
(3) 合并减少					1,898,666.17	1,898,666.17
4. 期末余额	174,410,505.97	272,471,209.90		2,080,420,118.42	174,681,596.80	2,701,983,431.09
三、减值准备						
1. 期初余额				37,343,057.69		37,343,057.69
2. 本期增加金额						
(1) 计提						
3. 本期减少金额						
(1) 处置						
4. 期末余额				37,343,057.69		37,343,057.69
四、账面价值						

1. 期末账面价值	1,228,274,960.05			5,424,712,280.28	257,304,408.34	6,910,291,648.67
2. 期初账面价值	1,437,708,863.13			3,491,695,214.89	223,321,981.57	5,152,726,059.59

本期末通过公司内部研发形成的无形资产占无形资产余额的比例 40.38%

(2). 未办妥产权证书的土地使用权情况

适用 不适用

其他说明：

适用 不适用

27、开发支出

适用 不适用

单位：元 币种：人民币

项目	期初余额	本期增加金额			本期减少金额			期末余额
		内部开发支出	其他		确认为无形资产	转入当期损益		
汽车开发	1,449,603,802.67	2,965,531,952.18			2,683,698,178.47	411,487,521.97		1,319,950,054.41
发动机开发	79,609,492.82	109,749,469.48			106,460,564.03	50,492,460.56		32,405,937.71
变速器开发	4,515,915.68	30,582,574.87				35,098,490.55		
合计	1,533,729,211.17	3,105,863,996.53			2,790,158,742.50	497,078,473.08		1,352,355,992.12

其他说明

无

28、商誉

(1). 商誉账面原值

适用 不适用

单位：元 币种：人民币

被投资单位名称或形成商誉的事项	期初余额	本期增加		本期减少		期末余额
		企业合并形成的		处置		
泸州容大智能变速器有限公司	156,052,314.11					156,052,314.11
合计	156,052,314.11					156,052,314.11

(2). 商誉减值准备

适用 不适用

单位：元 币种：人民币

被投资单位名称或形成商誉的事项	期初余额	本期增加		本期减少		期末余额
		计提		处置		
泸州容大智能变速器有限公司	80,347,403.25	10,692,919.15				91,040,322.40

合计	80,347,403.25	10,692,919.15			91,040,322.40
----	---------------	---------------	--	--	---------------

(3). 商誉所在资产组或资产组组合的相关信息

√适用 □不适用

本公司 2018 年收购泸州容大智能变速器有限公司产生商誉 156,052,314.11 元，资产组范围包括组成资产组的固定资产、无形资产等长期资产。

(4). 说明商誉减值测试过程、关键参数（例如预计未来现金流量现值时的预测期增长率、稳定期增长率、利润率、折现率、预测期等，如适用）及商誉减值损失的确认方法

√适用 □不适用

单位：元

项目	泸州容大智能变速器有限公司
商誉账面余额①	156,052,314.11
商誉减值准备余额②	80,347,403.25
商誉的账面价值③=①-②	75,704,910.86
未确认归属于少数股东权益的商誉价值④	11,946,948.42
调整后整体商誉的账面价值⑤=④+③	87,651,859.28
资产组的账面价值⑥	351,790,232.33
包含整体商誉的资产组的账面价值⑦=⑤+⑥	439,442,091.61
资产组预计未来现金流量的现值（可回收金额）⑧	427,061,729.04
商誉减值损失（大于 0 时）⑨=⑦-⑧	12,380,362.57
归属于母公司商誉减值损失⑩	10,692,919.15

资产组的可收回金额系按照资产组的公允价值减去处置费用后的净额与其预计未来现金流量的现值两者之间较高者确定不同资产组的可收回金额。资产组预计未来现金流量的现值（可回收金额）参考利用中京民信（北京）资产评估有限公司 2023 年 4 月 15 日出具的《赛力斯集团股份有限公司拟实施商誉减值测试涉及的泸州容大智能变速器有限公司与商誉相关资产组价值资产评估报告》（京信评报字（2023）第 169 号）的评估结果，按其预计未来现金流量的现值确定。

其预计现金流量根据 2023 年-2027 年 5 年期现金流量预测为基础，现金流量预测使用合理的折现率，根据历史实际经营数据、行业发展趋势、预期收入增长率、毛利率等指标编制预测未来 5 年现金流量，预测期以后的现金流量维持不变。减值测试中采用的其他关键数据包括：产品预计售价、销量、营业成本及其他相关费用。公司根据历史经验及对市场发展的预测确定上述关键数据。公司采用合理的折现率作为计算未来现金流量现值的税前折现率，采用的折现率已考虑了公司的资本成本、市场预期报酬率等因素，反映了资产组的特定风险。

(5). 商誉减值测试的影响

√适用 □不适用

上述对可收回金额的预计，表明商誉存在减值损失。报告期商誉所在的资产组经测试存在商誉减值，计提商誉减值准备 10,692,919.15 元。

其他说明

□适用 √不适用

29、长期待摊费用

√适用 □不适用

单位：元 币种：人民币

项目	期初余额	本期增加金额	本期摊销金额	其他减少金额	期末余额
房屋装修费	48,775,584.65	132,159,698.63	33,904,323.54	571,659.88	146,459,299.86
房租及其他	20,568,823.41	2,672,701.69	8,838,665.04	3,024,892.01	11,377,968.05
融资租赁佣金	320,124.56			320,124.56	
IGBT 产能款	12,768,000.00		2,127,999.96	6,384,000.00	4,256,000.04
合计	82,432,532.62	134,832,400.32	44,870,988.54	10,300,676.45	162,093,267.95

其他说明：

无

30、递延所得税资产/递延所得税负债**(1). 未经抵销的递延所得税资产**

√适用 □不适用

单位：元 币种：人民币

项目	期末余额		期初余额	
	可抵扣暂时性差异	递延所得税资产	可抵扣暂时性差异	递延所得税资产
资产减值准备	169,834,178.76	25,845,203.50	158,288,355.19	23,894,052.00
递延收益	344,252,122.13	51,637,818.32	348,918,711.96	52,471,336.96
长期资产摊销	80,627,743.19	12,707,958.73	66,524,235.34	9,978,635.30
预提费用	53,399,166.05	8,654,176.29	56,838,276.04	9,309,591.74
内部交易未实现利润	19,961,883.16	1,195,840.48	22,564,232.91	2,439,582.26
可抵扣亏损	149,572,105.20	27,508,846.90	315,040,000.49	53,446,866.35
合计	817,647,198.49	127,549,844.22	968,173,811.93	151,540,064.61

(2). 未经抵销的递延所得税负债

√适用 □不适用

单位：元 币种：人民币

项目	期末余额		期初余额	
	应纳税暂时性差	递延所得税	应纳税暂时性差	递延所得税

	异	负债	异	负债
非同一控制企业合并资产评估增值	183,666,918.15	44,912,387.70	216,626,482.64	49,856,322.37
其他债权投资公允价值变动				
其他权益工具投资公允价值变动				
固定资产一次性扣除	22,387,579.52	5,596,894.88	26,498,896.19	6,624,724.05
合计	206,054,497.67	50,509,282.58	243,125,378.83	56,481,046.42

(3). 以抵销后净额列示的递延所得税资产或负债

□适用 √不适用

(4). 未确认递延所得税资产明细

√适用 □不适用

单位：元 币种：人民币

项目	期末余额	期初余额
可抵扣暂时性差异	893,896,038.69	655,620,900.59
可抵扣亏损	11,131,052,861.64	6,276,339,614.38
合计	12,024,948,900.33	6,931,960,514.97

(5). 未确认递延所得税资产的可抵扣亏损将于以下年度到期

√适用 □不适用

单位：元 币种：人民币

年份	期末金额	期初金额	备注
2022 年		293,119,622.13	
2023 年	284,972,039.36	300,189,210.38	
2024 年	591,648,833.19	603,349,883.39	
2025 年	1,696,514,263.72	2,082,053,339.53	
2026 年	3,073,033,478.41	2,997,627,558.95	
2027 年	5,484,884,246.96		
合计	11,131,052,861.64	6,276,339,614.38	/

其他说明：

□适用 √不适用

31、其他非流动资产

√适用 □不适用

单位：元 币种：人民币

项目	期末余额			期初余额		
	账面余额	减值准	账面价值	账面余额	减值准	账面价值

		备			备
合同取得成本					
合同履约成本					
应收退货成本					
合同资产					
预付长期资产购置款	262,945,660.40		262,945,660.40	288,020,170.93	288,020,170.93
大额定期存单	1,012,638,750.01		1,012,638,750.01		
合计	1,275,584,410.41		1,275,584,410.41	288,020,170.93	288,020,170.93

其他说明：

无

32、短期借款

(1). 短期借款分类

适用 不适用

单位：元 币种：人民币

项目	期末余额	期初余额
质押借款		432,199,999.99
抵押借款		
保证借款	1,710,000,000.00	1,466,997,300.00
信用借款	360,000,000.00	200,000,000.00
应计利息	8,656,419.46	10,113,697.39
合计	2,078,656,419.46	2,109,310,997.38

短期借款分类的说明：

期末保证借款系由本公司作为保证人，子公司取得借款 154,000.00 万元；由本公司及子公司重庆小康汽车部品有限公司、实际控制人张兴海、张兴礼、张兴明作为保证人，子公司取得借款 10,000.00 万元；由本公司及实际控制人张兴海、张兴礼、张兴明作为保证人，子公司取得借款 7,000.00 万元。

(2). 已逾期未偿还的短期借款情况

适用 不适用

其中重要的已逾期未偿还的短期借款情况如下：

适用 不适用

其他说明

适用 不适用

33、交易性金融负债

适用 不适用

34、衍生金融负债

□适用 √不适用

35、应付票据**(1). 应付票据列示**

√适用 □不适用

单位：元 币种：人民币

种类	期末余额	期初余额
商业承兑汇票		
银行承兑汇票	16,111,654,518.09	7,767,566,728.28
合计	16,111,654,518.09	7,767,566,728.28

本期末已到期未支付的应付票据总额为 0 元。

36、应付账款**(1). 应付账款列示**

√适用 □不适用

单位：元 币种：人民币

项目	期末余额	期初余额
1 年以内（含 1 年）	9,184,119,876.67	5,673,821,789.84
1 年以上	374,446,353.81	469,655,894.28
合计	9,558,566,230.48	6,143,477,684.12

(2). 账龄超过 1 年的重要应付账款

□适用 √不适用

其他说明

□适用 √不适用

37、预收款项**(1). 预收账款项列示**

√适用 □不适用

单位：元 币种：人民币

项目	期末余额	期初余额
1 年以内（含 1 年）	1,323,318.82	120,066,603.00
合计	1,323,318.82	120,066,603.00

(2). 账龄超过 1 年的重要预收款项

□适用 √不适用

其他说明

□适用 √不适用

38、合同负债**(1). 合同负债情况**

√适用 □不适用

单位：元 币种：人民币

项目	期末余额	期初余额
预收货款	962,942,319.15	756,471,653.65
合计	962,942,319.15	756,471,653.65

(2). 报告期内账面价值发生重大变动的金额和原因

□适用 √不适用

其他说明：

□适用 √不适用

39、应付职工薪酬**(1). 应付职工薪酬列示**

√适用 □不适用

单位：元 币种：人民币

项目	期初余额	本期增加	本期减少	期末余额
一、短期薪酬	503,602,064.56	2,980,497,438.16	2,830,508,224.35	653,591,278.37
二、离职后福利-设定提存计划	106,360.83	136,230,502.79	128,326,245.31	8,010,618.31
三、辞退福利				
四、一年内到期的其他福利				
合计	503,708,425.39	3,116,727,940.95	2,958,834,469.66	661,601,896.68

(2). 短期薪酬列示

√适用 □不适用

单位：元 币种：人民币

项目	期初余额	本期增加	本期减少	期末余额
一、工资、奖金、津贴和补贴	501,387,128.76	2,627,044,856.11	2,481,161,775.71	647,270,209.16
二、职工福利费		153,249,248.50	153,249,248.50	
三、社会保险费	69,335.18	94,037,141.25	91,138,354.57	2,968,121.86
其中：医疗保险费	67,684.97	83,138,513.67	82,734,037.44	472,161.20
工伤保险费	1,650.21	7,389,041.10	4,894,730.65	2,495,960.66
生育保险费		3,509,586.48	3,509,586.48	
四、住房公积金	66,368.00	100,399,777.87	100,331,360.87	134,785.00
五、工会经费和职工教育经费	2,079,232.62	5,766,414.43	4,627,484.70	3,218,162.35
六、短期带薪缺勤				
七、短期利润分享计划				

合计	503,602,064.56	2,980,497,438.16	2,830,508,224.35	653,591,278.37
----	----------------	------------------	------------------	----------------

(3). 设定提存计划列示

√适用 □不适用

单位：元 币种：人民币

项目	期初余额	本期增加	本期减少	期末余额
1、基本养老保险	103,137.76	132,112,994.39	125,575,076.12	6,641,056.03
2、失业保险费	3,223.07	4,117,508.40	2,751,169.19	1,369,562.28
3、企业年金缴费				
合计	106,360.83	136,230,502.79	128,326,245.31	8,010,618.31

其他说明：

□适用 √不适用

40、 应交税费

√适用 □不适用

单位：元 币种：人民币

项目	期末余额	期初余额
增值税	303,761,463.89	52,145,821.97
消费税	34,918,077.45	59,583,671.99
营业税		
企业所得税	84,807,801.58	24,362,820.31
房产税	1,580,613.97	2,116,082.60
土地使用税	589,695.04	
土地增值税	48,613,044.81	
个人所得税	13,813,143.36	6,528,420.72
城市维护建设税	15,891,310.44	2,847,687.95
教育费附加	6,810,561.61	1,220,437.68
其他税费	21,441,057.91	10,954,542.53
合计	532,226,770.06	159,759,485.75

其他说明：

无

41、 其他应付款

项目列示

√适用 □不适用

单位：元 币种：人民币

项目	期末余额	期初余额
应付利息		
应付股利		
其他应付款	1,285,573,477.90	699,096,463.55
合计	1,285,573,477.90	699,096,463.55

其他说明：

适用 不适用

应付利息

(1). 分类列示

适用 不适用

应付股利

(2). 分类列示

适用 不适用

其他应付款

(1). 按款项性质列示其他应付款

适用 不适用

单位：元 币种：人民币

项目	期末余额	期初余额
暂扣社保及住房公积金	10,788,415.03	6,878,998.39
质保金及往来款	1,274,785,062.87	692,217,465.16
合计	1,285,573,477.90	699,096,463.55

(2). 账龄超过 1 年的重要其他应付款

适用 不适用

其他说明：

适用 不适用

42、持有待售负债

适用 不适用

43、1 年内到期的非流动负债

适用 不适用

单位：元 币种：人民币

项目	期末余额	期初余额
1 年内到期的长期借款	891,984,161.94	511,238,680.00
1 年内到期的应付债券		
1 年内到期的长期应付款	3,007,251.24	8,309,405.43
1 年内到期的租赁负债	137,069,041.82	75,916,044.19
合计	1,032,060,455.00	595,464,129.62

其他说明：

无

44、其他流动负债

其他流动负债情况

√适用 □不适用

单位：元 币种：人民币

项目	期末余额	期初余额
短期应付债券		
应付退货款		
待转销项税额	106,878,665.89	68,939,520.85
合计	106,878,665.89	68,939,520.85

短期应付债券的增减变动：

□适用 √不适用

其他说明：

□适用 √不适用

45、长期借款**(1). 长期借款分类**

√适用 □不适用

单位：元 币种：人民币

项目	期末余额	期初余额
质押借款		190,000,000.00
抵押借款	554,320,000.00	862,760,000.00
保证借款	517,700,000.00	790,983,893.70
信用借款	117,600,000.00	
应计利息	2,194,354.86	3,204,794.27
合计	1,191,814,354.86	1,846,948,687.97

长期借款分类的说明：

注 1：期末抵押借款系本公司以子公司土地使用权取得借款 35,000.00 万元；子公司以自有的房屋产权、设备产权，取得借款 20,432.00 万元。

注 2：期末保证借款系本公司作为保证人，子公司取得借款 47,770.00 万元；由本公司及子公司重庆小康汽车部品有限公司、实际控制人张兴海、张兴礼、张兴明作为保证人，子公司取得借款 4,000.00 万元。

其他说明，包括利率区间：

□适用 √不适用

46、应付债券**(1). 应付债券**

√适用 □不适用

单位：元 币种：人民币

项目	期末余额	期初余额
小康转债	146,588,900.21	140,400,627.04

应计利息	706,847.40	640,061.81
合计	147,295,747.61	141,040,688.85

(2). 应付债券的增减变动：（不包括划分为金融负债的优先股、永续债等其他金融工具）

√适用 □不适用

单位：万元 币种：人民币

债券名称	面值	发行日期	债券期限	发行金额	期初余额	本期发行	按面值计提利息	溢折价摊销	本期偿还	期末余额
小康转债	0.01	2017-11-6	6年	105,826.67	14,040.06			677.43	58.60	14,658.89
合计	/	/	/	105,826.67	14,040.06			677.43	58.60	14,658.89

(3). 可转换公司债券的转股条件、转股时间说明

√适用 □不适用

公司于2017年11月6日发行可转换公司债券15亿元,将于2023年到期,2021年7月5日,公司因非公开发行股票调整转股价格,公司发行的可转换债券的转股价格由15.70元/股调整为16.96元/股。

截至2022年12月31日,本期累计已有586,000.00元小康转债转换为公司股票,转股数为32,808股。

(4). 划分为金融负债的其他金融工具说明

期末发行在外的优先股、永续债等其他金融工具基本情况

□适用 √不适用

期末发行在外的优先股、永续债等金融工具变动情况表

□适用 √不适用

其他金融工具划分为金融负债的依据说明:

□适用 √不适用

其他说明:

□适用 √不适用

47、租赁负债

√适用 □不适用

单位：元 币种：人民币

项目	期末余额	期初余额
租赁付款额	632,828,214.67	467,237,192.77
减：未确认融资费用	70,859,288.97	53,194,295.23
减：一年内到期的租赁负债	137,069,041.82	75,916,044.19
合计	424,899,883.88	338,126,853.35

其他说明:

无

48、长期应付款**项目列示**

√适用 □不适用

单位：元 币种：人民币

项目	期末余额	期初余额
长期应付款	1,158,421,917.81	1,182,755,393.80
专项应付款		594,955,235.05
合计	1,158,421,917.81	1,777,710,628.85

其他说明：

□适用 √不适用

长期应付款**(1). 按款项性质列示长期应付款**

√适用 □不适用

单位：元 币种：人民币

项目	期末余额	期初余额
融资租赁款		122,755,393.80
财务资助		1,060,000,000.00
政府平台融资	1,158,421,917.81	

其他说明：

无

专项应付款**(2). 按款项性质列示专项应付款**

√适用 □不适用

单位：元 币种：人民币

项目	期初余额	本期增加	本期减少	期末余额	形成原因
井口基地迁建项目	593,861,235.05		593,861,235.05		迁建补偿
汽车整车及相关零部件项目	1,094,000.00	3,712,330.71	4,806,330.71		电力工程款
合计	594,955,235.05	3,712,330.71	598,667,565.76		/

根据《汽车整车及相关零部件项目合作协议》补充协议收到重庆共享工业投资有限公司支付电力工程款 3,712,330.71 元；本期减少系根据项目进度将专项应付款结转至递延收益。

其他说明：

无

49、长期应付职工薪酬

□适用 √不适用

50、预计负债

√适用 □不适用

单位：元 币种：人民币

项目	期初余额	期末余额	形成原因
对外提供担保			
未决诉讼			
产品质量保证	24,777,506.92	48,859,267.51	
重组义务			
待执行的亏损合同			
应付退货款			
其他	173,055.17	2,554,901.36	
合计	24,950,562.09	51,414,168.87	/

其他说明，包括重要预计负债的相关重要假设、估计说明：

注1：产品质量保证系公司销售汽车计提的三包费用。

注2：其他系子公司东风小康有限公司发生火灾损失计提的免赔额款。

51、递延收益

递延收益情况

√适用 □不适用

单位：元 币种：人民币

项目	期初余额	本期增加	本期减少	期末余额	形成原因
政府补助	1,185,400,294.10	825,684,755.71	121,810,593.69	1,889,274,456.12	
合计	1,185,400,294.10	825,684,755.71	121,810,593.69	1,889,274,456.12	/

涉及政府补助的项目：

√适用 □不适用

单位：元 币种：人民币

负债项目	期初余额	本期新增补助金额	本期计入营业外收入金	本期计入其他收益金额	其他变动	期末余额	与资产相关/与收益相关

			额				
技术改造补助 (注 1)	16,586,686.89	8,150,000.00		3,651,508.64		21,085,178.25	与资产相关
井口工业园投资补助	2,740,750.51			2,740,750.51			与资产相关
城市建设配套补助	95,347,004.42			5,722,371.94		89,624,632.48	与资产相关
两江新区投资补助	69,754,869.54			4,544,725.20		65,210,144.34	与资产相关
新建项目产业发展资金	1,746,207.59			582,069.24		1,164,138.35	与资产相关
设备及研发补助 (注 2)	86,211,727.07	31,503,000.00		15,066,639.25		102,648,087.82	与资产相关
无级变速器扩建补助	11,439,131.04			572,999.97		10,866,131.07	与资产相关
电力工程项目 (注 3)		4,806,330.71		80,105.51		4,726,225.20	与资产相关
井口基地迁建项目 (注 4)		775,000,000.00		20,359,435.33		754,640,564.67	与资产相关
十堰迁建项目补助 (注 5)	901,573,917.04	6,225,425.00		68,489,988.10		839,309,353.94	与资产相关

注 1：东风小康汽车有限公司收到十堰市国库收付局支付 2022 年度第一批省级制造业高质量发展项目（技术改造）1,000,000.00 元，收到十堰市国库收付局支付 2022 年度第二批省级制造业高质量发展项目（东风小康 2021 年乘用车技术改造项目—505V 新能源纯电动车）6,150,000.00 元，收到十堰市经济和信息化局支付支持企业技术改造资金 500,000.00 元；收到十堰经济开发区财政局支付支持企业技术改造资金 500,000.00 元。

注 2：重庆小康动力有限公司收到重庆市长寿区财政局支付 2022 年第一批工业和信息化专项资金补助（机加数字化车间建设项目）3,300,000.00 元；赛力斯汽车有限公司收到重庆两江新区财政局支付 2022 年第三批市工业和信息化专项资金（金康新能源智能工厂—数字化车间和智能工厂建设）5,000,000.00 元，收到重庆两江新区财政局支付 2022 年第一批工业技改专项资金（智能工厂）1,000,000.00 元，收到重庆两江新区财政局支付 2022 年第二批工业技改专项资金（M5 高端智能汽车建设项目）3,500,000.00 元；重庆金康动力新能源有限公司收到重庆市沙坪坝区经济和信息化委员会支付 2022 年第三批市工业和信息专项资金（新能源汽车核心部件创新示范智能工厂）5,000,000.00 元；重庆赛力斯电动汽车有限公司收到重庆市沙坪坝区经济和信息化委员会支付 2022 年第三批市工业和信息专项资金（赛力斯新能源汽车创新示范智能工厂）5,000,000.00 元；重庆东康汽车制造有限公司收到重庆市江津区经济和信息化委员会支付 2022 年第一批市工业和信息专项资金（东康焊装数字化车间—数字化车间和智能工厂建设）700,000.00 元；东风小康汽车有限公司沙坪坝分公司收到重庆市沙坪坝区经济和信息化委员会支付 2022 年第三批市工

业和信息化专项资金（汽车柔性化制造营运管理系统—工业互联网新模式集成创新应用）800,000.00 元；东风小康汽车有限公司重庆分公司收到重庆市江津区经济和信息化委员会支付 2022 年第三批市工业和信息化专项资金（汽车高性能柔性制造智能工厂—数字化车间和智能工厂建设）3,600,000.00 元。

注 3：根据《汽车整车及相关零部件项目合作协议》补充协议收到重庆共享工业投资有限公司支付电力工程款从长期应付款结转至递延收益。

注 4：东风小康汽车有限公司沙坪坝分公司收到十堰市国库收付局支付新工厂迁建补助 181,138,764.95 元及井口迁建项目根据《收购储备协议》及新工厂建设进度将长期应付款结转至递延收益。

注 5：东风小康汽车有限公司收到十堰经济开发区城市基础设施建设投资有限公司支付迁建补助 5,000,000.00 元，收到十堰经济开发区财政局支付土地补贴款 1,225,425.00 元。

其他说明：

适用 不适用

52、其他非流动负债

适用 不适用

53、股本

适用 不适用

单位：元 币种：人民币

	期初余额	本次变动增减（+、-）					期末余额
		发行新股	送股	公积金转股	其他	小计	
股份总数	1,359,932,415.00	137,168,141.00			178,527.00	137,346,668.00	1,497,279,083.00

其他说明：

2022 年 6 月 2 日，根据中国证券监督管理委员会“证监许可[2022]1162 号”文《关于核准重庆小康工业集团股份有限公司非公开发行股票批复》的核准，公司向特定投资者发行新股 137,168,141 股；其他系本期小康转债转换为公司股票 32,808 股、股权激励行权 145,719 股。

54、其他权益工具

(1). 期末发行在外的优先股、永续债等其他金融工具基本情况

适用 不适用

(2). 期末发行在外的优先股、永续债等金融工具变动情况表

适用 不适用

单位：元 币种：人民币

发行在外的 金融工具	期初		本期增加		本期减少		期末	
	数量	账面价值	数量	账面价值	数量	账面价值	数量	账面价值
可转换公司债券		56,979,017.86				161,352.80		56,817,665.06
合计		56,979,017.86				161,352.80		56,817,665.06

本期减少系小康转债转换为公司股票，按每期转换金额占比调整其他权益工具。

其他权益工具本期增减变动情况、变动原因说明，以及相关会计处理的依据：

适用 不适用

其他说明：

适用 不适用

55、资本公积

适用 不适用

单位：元 币种：人民币

项目	期初余额	本期增加	本期减少	期末余额
资本溢价（股本溢价）	5,974,914,825.32	6,931,719,533.11		12,906,634,358.43
其他资本公积	2,112,464,735.86	275,994,835.24	171,919.56	2,388,287,651.54
合计	8,087,379,561.18	7,207,714,368.35	171,919.56	15,294,922,009.97

其他说明，包括本期增减变动情况、变动原因说明：

注 1：本期资本溢价增加系经中国证券监督管理委员会批复，核准重庆小康工业集团股份有限公司非公开发行新股的批复形成资本公积-股本溢价 6,921,387,947.13 元，小康转债转换为公司股票增加资本溢价 695,654.81 元，股权激励行权增加资本溢价 9,635,931.17 元。

注 2：其他资本公积本期增加系重庆小康控股有限公司支付业绩补偿款 222,460,413.36 元，授予股票期权增加 31,661,202.70 元，控股股东财务资助增加其他资本公积 21,873,219.18 元；其他资本公积减少系股权激励行权 171,919.56 元。

56、库存股

适用 不适用

单位：元 币种：人民币

项目	期初余额	本期增加	本期减少	期末余额
股权激励回购		99,991,090.70		99,991,090.70
合计		99,991,090.70		99,991,090.70

其他说明，包括本期增减变动情况、变动原因说明：

无

57、其他综合收益

√适用 □不适用

单位：元 币种：人民币

项目	期初余额	本期发生金额					税后归属于少数股东	期末余额
		本期所得税前发生额	减：前期计入其他综合收益当期转入损益	减：前期计入其他综合收益当期转入留存收益	减：所得税费用	税后归属于母公司		
一、不能重分类进损益的其他综合收益								
其中：重新计量设定受益计划变动额								
权益法下不能转损益的其他综合收益								
其他权益工具投资公允价值变动								
企业自身信用风险公允价值变动								
二、将重分类进损益的其他综合收益	-128,143,478.50	48,917,617.34				47,204,708.46	1,712,908.88	-80,938,770.04
其中：权益法下可转损益的其他综合收益								
其他债权								

投资公允价值变动								
金融资产重分类计入其他综合收益的金额								
其他债权投资信用减值准备								
现金流量套期储备								
外币财务报表折算差额	-128,143,478.50	48,917,617.34				47,204,708.46	1,712,908.88	-80,938,770.04
其他综合收益合计	-128,143,478.50	48,917,617.34				47,204,708.46	1,712,908.88	-80,938,770.04

其他说明，包括对现金流量套期损益的有效部分转为被套期项目初始确认金额调整：

无

58、专项储备

适用 不适用

59、盈余公积

适用 不适用

单位：元 币种：人民币

项目	期初余额	本期增加	本期减少	期末余额
法定盈余公积	296,491,575.32	61,362,371.09		357,853,946.41
任意盈余公积				
储备基金				
企业发展基金				
其他				
合计	296,491,575.32	61,362,371.09		357,853,946.41

盈余公积说明，包括本期增减变动情况、变动原因说明：

无

60、未分配利润

适用 不适用

单位：元 币种：人民币

项目	本期	上期
调整前上期末未分配利润	-1,713,042,861.87	207,836,460.35
调整期初未分配利润合计数(调增+, 调减-)		-57,300,235.11
调整后期初未分配利润	-1,713,042,861.87	150,536,225.24

加：本期归属于母公司所有者的净利润	-3,831,866,371.22	-1,823,911,349.24
减：提取法定盈余公积	61,362,371.09	39,667,737.87
提取任意盈余公积		
提取一般风险准备		
应付普通股股利		
转作股本的普通股股利		
期末未分配利润	-5,606,271,604.18	-1,713,042,861.87

调整期初未分配利润明细：

- 1、由于《企业会计准则》及其相关新规定进行追溯调整，影响期初未分配利润 0 元。
- 2、由于会计政策变更，影响期初未分配利润 0 元。
- 3、由于重大会计差错更正，影响期初未分配利润 0 元。
- 4、由于同一控制导致的合并范围变更，影响期初未分配利润 0 元。
- 5、其他调整合计影响期初未分配利润 0 元。

61、营业收入和营业成本

(1). 营业收入和营业成本情况

√适用 □不适用

单位：元 币种：人民币

项目	本期发生额		上期发生额	
	收入	成本	收入	成本
主营业务	32,967,305,927.52	29,388,653,738.00	15,924,309,752.85	15,443,723,941.94
其他业务	1,137,690,261.00	854,957,889.56	793,611,176.92	643,880,208.47
合计	34,104,996,188.52	30,243,611,627.56	16,717,920,929.77	16,087,604,150.41

(2). 营业收入扣除情况表

单位：万元 币种：人民币

项目	本年度	具体扣除情况	上年度	具体扣除情况
营业收入金额	3,410,499.62		1,671,792.09	
营业收入扣除项目合计金额	43,671.70		30,392.86	
营业收入扣除项目合计金额占营业收入的比重(%)	1.28	/	1.82	/
一、与主营业务无关的业务收入				
1. 正常经营之外的其他业务收入。如出租固定资产、无形资产、包装物，销售材料，用材料进行非货币性资产交换，经营受托管理业务等实现的收入，以及虽计入主营业务收入，但属于上市公司正常经营之外的收入。	43,671.70	主要是材料销售收入、出租固定资产收入以及其他杂项收入	30,392.86	主要是材料销售收入、出租固定资产收入以及其他杂项收入
2. 不具备资质的类金融业务收入，如拆出资金利息收入；本会计年度以及上一会计年度新增的类金融业务所产生的收入，如担保、商业保理、小额贷款、融资租赁、典当等业务形成的收入，为销售主营产品而开展的融资租赁业务除外。				
3. 本会计年度以及上一会计年度新增贸易业务所产生的收入。				
4. 与上市公司现有正常经营业务无关的关联交易产生的收入。				
5. 同一控制下企业合并的子公司期初至合并日的收入。				
6. 未形成或难以形成稳定业务模式的业务所产生的收入。				
与主营业务无关的业务收入小计	43,671.70		30,392.86	
二、不具备商业实质的收入				
1. 未显著改变企业未来现金流量的风险、时间分布或金额的交易或事项产生的收入。				

2. 不具有真实业务的交易产生的收入。如以自我交易的方式实现的虚假收入，利用互联网技术手段或其他方法构造交易产生的虚假收入等。				
3. 交易价格显失公允的业务产生的收入。				
4. 本会计年度以显失公允的对价或非交易方式取得的企业合并的子公司或业务产生的收入。				
5. 审计意见中非标准审计意见涉及的收入。				
6. 其他不具有商业合理性的交易或事项产生的收入。				
不具备商业实质的收入小计				
三、与主营业务无关或不具备商业实质的其他收入				
营业收入扣除后金额	3,366,827.92		1,641,399.23	

(3). 合同产生的收入的情况

√适用 □不适用

单位：元 币种：人民币

合同分类	汽车及相关产品-分部	合计
商品类型		
按经营地区分类		
市场或客户类型		
合同类型		
按商品转让的时间分类		
在某一时点确认	34,056,073,601.96	34,056,073,601.96
在某一时段内确认	48,922,586.56	48,922,586.56
按合同期限分类		
按销售渠道分类		
合计	34,104,996,188.52	34,104,996,188.52

合同产生的收入说明：

□适用 √不适用

(4). 履约义务的说明

□适用 √不适用

(5). 分摊至剩余履约义务的说明

□适用 √不适用

其他说明：

无

62、税金及附加

√适用 □不适用

单位：元 币种：人民币

项目	本期发生额	上期发生额
消费税	666,730,336.08	216,186,253.35
营业税		
城市维护建设税	78,795,737.85	23,229,795.36

教育费附加	56,282,669.76	16,592,627.36
资源税		
房产税	44,191,261.86	34,944,888.61
土地使用税	31,713,586.97	32,664,439.79
车船使用税	61,434.15	155,634.11
印花税	47,721,432.42	27,341,710.00
其他	507,029.19	671,953.62
合计	926,003,488.28	351,787,302.20

其他说明：

无

63、销售费用

√适用 □不适用

单位：元 币种：人民币

项目	本期发生额	上期发生额
职工薪酬	340,560,589.73	261,466,673.52
运输及仓储费	29,120,102.38	14,178,002.10
广宣、形象店建设及服务费	4,036,183,258.15	679,659,317.93
三包费	182,485,278.29	188,148,445.17
差旅费	48,838,789.90	34,431,776.75
商检、认证费	7,549,954.19	14,466,197.58
办公及招待费用	73,797,826.72	32,834,489.99
折旧、摊销及修理费	77,655,572.64	38,252,497.26
其他	23,432,684.74	16,517,759.59
合计	4,819,624,056.74	1,279,955,159.89

其他说明：

无

64、管理费用

√适用 □不适用

单位：元 币种：人民币

项目	本期发生额	上期发生额
职工薪酬	900,149,116.33	568,280,122.21
修理费、折旧摊销费及低耗品	229,135,105.85	215,134,386.16
商标、专利费	17,579,003.98	10,435,159.91
办公费、差旅费等运营费用	505,066,382.61	208,725,706.22
运输、车辆及油料费	18,126,312.28	10,783,979.70
咨询服务费	39,357,870.79	36,960,949.76
股份支付	31,661,202.71	20,437,865.04
其他	34,265,399.12	17,995,319.91
合计	1,775,340,393.67	1,088,753,488.91

其他说明：

无

65、研发费用

√适用 □不适用

单位：元 币种：人民币

项目	本期发生额	上期发生额
职工薪酬	168,940,955.65	129,926,145.88
修理费、折旧摊销费及材料低耗品	963,771,233.27	562,140,344.73
委托外部研发及设计费	66,862,969.48	124,899,337.73
试制费、检测费及工艺规程费用	44,360,540.75	56,562,348.17
样机样品购置费等	15,647,134.91	39,320,504.80
其他	54,078,428.32	35,138,280.61
合计	1,313,661,262.38	947,986,961.92

其他说明：

无

66、财务费用

√适用 □不适用

单位：元 币种：人民币

项目	本期发生额	上期发生额
利息费用	330,170,794.19	260,712,007.29
减：利息收入	189,493,487.11	52,595,840.69
汇兑损失	9,948,936.91	21,311,262.35
手续费支出及其他	21,524,136.90	15,022,546.48
合计	172,150,380.89	244,449,975.43

其他说明：

无

67、其他收益

√适用 □不适用

单位：元 币种：人民币

项目	本期发生额	上期发生额
稳岗补贴	9,379,625.35	5,424,721.57
专利研发项目补助	26,826,200.00	53,675,137.00
采购销售物流补助	7,636,741.26	11,495,659.47
个税手续费返还	1,776,861.39	1,599,227.43
税费减免及返还	1,087,601.35	10,385,684.21
融资担保补助	3,958,500.00	4,190,000.00
环保补贴	239,000.00	381,549.00
政府扶持资金	349,057,282.94	33,143,500.00
递延收益摊销	121,810,593.69	174,725,251.99
合计	521,772,405.98	295,020,730.67

其他说明：

无

68、投资收益

√适用 □不适用

单位：元 币种：人民币

项目	本期发生额	上期发生额
权益法核算的长期股权投资收益	1,362,033.94	-11,209,592.80
处置长期股权投资产生的投资收益	-24,586,746.81	12,238,398.06
交易性金融资产在持有期间的投资收益	10,696,225.00	8,766,780.00
其他权益工具投资在持有期间取得的股利收入		
债权投资在持有期间取得的利息收入		
其他债权投资在持有期间取得的利息收入		
处置交易性金融资产取得的投资收益		
处置其他权益工具投资取得的投资收益		
处置债权投资取得的投资收益		
处置其他债权投资取得的投资收益		
债务重组收益		
处置债权形成的投资收益		-42,808.96
票据贴现息	-37,500,744.98	-92,230,326.22
其他	12,638,750.01	
合计	-37,390,482.84	-82,477,549.92

其他说明：

其他系大额定期存单计提利息。

69、净敞口套期收益

□适用 √不适用

70、公允价值变动收益

√适用 □不适用

单位：元 币种：人民币

产生公允价值变动收益的来源	本期发生额	上期发生额
交易性金融资产	-169,612,103.76	-135,254,102.02
其中：衍生金融工具产生的公允价值变动收益		
交易性金融负债		
按公允价值计量的投资性房地产		
合计	-169,612,103.76	-135,254,102.02

其他说明：

无

71、信用减值损失

√适用 □不适用

单位：元 币种：人民币

项目	本期发生额	上期发生额
应收票据坏账损失		
应收账款坏账损失	-25,434,298.38	-5,462,848.70
其他应收款坏账损失	-44,915,499.38	-26,846,766.68
债权投资减值损失		

其他债权投资减值损失		
长期应收款坏账损失	-1,203,902.17	12,235,531.92
合同资产减值损失		
合计	-71,553,699.93	-20,074,083.46

其他说明：
无

72、资产减值损失

√适用 □不适用

单位：元 币种：人民币

项目	本期发生额	上期发生额
一、坏账损失		
二、存货跌价损失及合同履约成本减值损失	-280,451,894.45	-199,414,498.82
三、长期股权投资减值损失		
四、投资性房地产减值损失		
五、固定资产减值损失	-9,248,213.52	-7,313,490.78
六、工程物资减值损失		
七、在建工程减值损失		
八、生产性生物资产减值损失		
九、油气资产减值损失		
十、无形资产减值损失		-37,343,057.69
十一、商誉减值损失	-10,692,919.15	-6,056,663.79
十二、其他	-5,332,864.81	3,593,977.49
合计	-305,725,891.93	-246,533,733.59

其他说明：
无

73、资产处置收益

√适用 □不适用

单位：元 币种：人民币

项目	本期发生额	上期发生额
处置长期资产收益	280,977,863.58	587,197,828.37
合计	280,977,863.58	587,197,828.37

其他说明：
无

74、营业外收入

营业外收入情况

√适用 □不适用

单位：元 币种：人民币

项目	本期发生额	上期发生额	计入当期非经常性损益的金额
非流动资产处置利得合计	130,516.19	497,163.25	130,516.19
其中：固定资产处置利得	130,516.19	497,163.25	130,516.19
无形资产处置利得			
非货币性资产交换利得			

接受捐赠			
政府补助	1,702,031.21	2,372,165.80	1,702,031.21
罚款收入	1,931,854.58	4,481,808.58	1,931,854.58
废品收入	13,232,143.04	2,518,067.69	13,232,143.04
补偿款		278,053,402.50	
其他	15,691,529.81	12,856,602.40	15,691,529.81
合计	32,688,074.83	300,779,210.22	32,688,074.83

计入当期损益的政府补助

适用 不适用

单位：元 币种：人民币

补助项目	本期发生金额	上期发生金额	与资产相关/与收益相关
奖励款	1,626,698.63	2,370,365.80	与收益相关
其他	75,332.58	1,800.00	与收益相关

其他说明：

适用 不适用

75、营业外支出

适用 不适用

单位：元 币种：人民币

项目	本期发生额	上期发生额	计入当期非经常性损益的金额
非流动资产处置损失合计	14,157,220.91	20,242,784.27	14,157,220.91
其中：固定资产处置损失	14,157,220.91	20,242,784.27	14,157,220.91
无形资产处置损失			
非货币性资产交换损失			
对外捐赠	15,432,178.23	50,000.00	15,432,178.23
其他	6,581,754.90	5,609,668.71	6,581,754.90
合计	36,171,154.04	25,902,452.98	36,171,154.04

其他说明：

无

76、所得税费用

(1). 所得税费用表

适用 不适用

单位：元 币种：人民币

项目	本期发生额	上期发生额
当期所得税费用	272,629,902.94	84,126,263.31
递延所得税费用	17,517,369.10	-63,162,800.11
合计	290,147,272.04	20,963,463.20

(2). 会计利润与所得税费用调整过程

适用 不适用

单位：元 币种：人民币
本期发生额

项目	本期发生额
利润总额	-4,930,410,009.11
按法定/适用税率计算的所得税费用	-1,232,602,502.28
子公司适用不同税率的影响	586,508,724.96
调整以前期间所得税的影响	
非应税收入的影响	
不可抵扣的成本、费用和损失的影响	86,661,174.70
使用前期未确认递延所得税资产的可抵扣亏损的影响	-40,570,034.51
本期未确认递延所得税资产的可抵扣暂时性差异或可抵扣亏损的影响	893,896,038.69
加计扣除项目的影响	-3,746,129.52
所得税费用	290,147,272.04

其他说明：

适用 不适用

77、其他综合收益

适用 不适用

详见附注 57

78、现金流量表项目

(1). 收到的其他与经营活动有关的现金

适用 不适用

单位：元 币种：人民币

项目	本期发生额	上期发生额
利息收入	189,493,487.11	52,595,840.69
收到迁建补助	187,364,189.95	211,861,235.05
收到的政府补助	445,029,174.21	144,077,644.48
收到的质保金、保证金等暂收暂付款	1,283,985,730.79	247,862,466.04
合计	2,105,872,582.06	656,397,186.26

收到的其他与经营活动有关的现金说明：

无

(2). 支付的其他与经营活动有关的现金

适用 不适用

单位：元 币种：人民币

项目	本期发生额	上期发生额
其他货币资金、票据保证金	9,003,353,371.20	1,669,680,085.30
银行存款冻结	5,563,242.21	7,189,124.90
支付的期间费用	5,298,609,638.27	1,815,292,235.91
支付的质保金、保证金等暂收暂付款	670,382,067.06	242,754,734.69
合计	14,977,908,318.74	3,734,916,180.80

支付的其他与经营活动有关的现金说明：

无

(3). 收到的其他与投资活动有关的现金

√适用 □不适用

单位：元 币种：人民币

项目	本期发生额	上期发生额
业绩补偿款	1,361,093,416.28	
合计	1,361,093,416.28	

收到的其他与投资活动有关的现金说明：

无

(4). 支付的其他与投资活动有关的现金

√适用 □不适用

单位：元 币种：人民币

项目	本期发生额	上期发生额
其他货币资金、票据保证金	531,652,091.29	562,049,346.19
合计	531,652,091.29	562,049,346.19

支付的其他与投资活动有关的现金说明：

无

(5). 收到的其他与筹资活动有关的现金

√适用 □不适用

单位：元 币种：人民币

项目	本期发生额	上期发生额
借款保证金	9,258,503.19	
收到控股股东财务资助款	500,000,000.00	1,060,000,000.00
收售后回租款	53,140,800.00	2,782,971.41
政府平台融资	1,100,000,000.00	
合计	1,662,399,303.19	1,062,782,971.41

收到的其他与筹资活动有关的现金说明：

无

(6). 支付的其他与筹资活动有关的现金

√适用 □不适用

单位：元 币种：人民币

项目	本期发生额	上期发生额
归还创格融资款		326,161,994.16
还售后回租款	36,734,351.44	40,390,100.00
股票回购	100,107,339.26	
归还控股股东财务资助款	1,560,000,000.00	
借款保证金		280,611,556.06
发行股票支付费用	4,851,553.62	1,073,796.11
租赁负债	127,986,288.93	118,552,595.59

合计	1,829,679,533.25	766,790,041.92
----	------------------	----------------

支付的其他与筹资活动有关的现金说明：

无

79、现金流量表补充资料

(1). 现金流量表补充资料

√适用 □不适用

单位：元 币种：人民币

补充资料	本期金额	上期金额
1. 将净利润调节为经营活动现金流量：		
净利润	-5,220,557,281.15	-2,630,823,724.90
加：资产减值准备	305,725,891.93	246,533,733.59
信用减值损失	71,553,699.93	20,074,083.46
固定资产折旧、油气资产折耗、生产性生物资产折旧	1,230,372,930.29	1,023,917,062.23
使用权资产摊销	102,543,714.74	76,370,951.19
无形资产摊销	933,331,454.92	597,822,243.87
长期待摊费用摊销	44,870,988.54	43,505,392.96
处置固定资产、无形资产和其他长期资产的损失（收益以“-”号填列）	-280,977,863.58	-587,197,828.37
固定资产报废损失（收益以“-”号填列）	14,026,704.72	19,745,621.02
公允价值变动损失（收益以“-”号填列）	169,612,103.76	135,254,102.02
财务费用（收益以“-”号填列）	335,864,913.37	258,906,212.64
投资损失（收益以“-”号填列）	110,262.14	82,477,549.92
递延所得税资产减少（增加以“-”号填列）	23,990,220.39	-57,280,474.48
递延所得税负债增加（减少以“-”号填列）	-5,971,763.84	-5,882,325.63
存货的减少（增加以“-”号填列）	-1,239,239,597.41	-844,949,839.01
经营性应收项目的减少（增加以“-”号填列）	471,860,863.13	-458,680,060.97
经营性应付项目的增加（减少以“-”号填列）	1,874,340,767.54	1,092,758,848.96
其他		
经营活动产生的现金流量净额	-1,168,541,990.58	-987,448,451.50
2. 不涉及现金收支的重大投资和筹资活动：		
债务转为资本		
一年内到期的可转换公司债券		
融资租入固定资产		
3. 现金及现金等价物净变动情况：		
现金的期末余额	2,327,393,653.03	1,318,960,938.94
减：现金的期初余额	1,318,960,938.94	934,820,350.98
加：现金等价物的期末余额		
减：现金等价物的期初余额		
现金及现金等价物净增加额	1,008,432,714.09	384,140,587.96

(2). 本期支付的取得子公司的现金净额

□适用 √不适用

(3). 本期收到的处置子公司的现金净额

√适用 □不适用

单位：元 币种：人民币

	金额
本期处置子公司于本期收到的现金或现金等价物	234,366,000.00
潜金融资租赁有限公司	234,366,000.00
减：丧失控制权日子公司持有的现金及现金等价物	5,250,150.32
潜金融资租赁有限公司	5,250,150.32
加：以前期间处置子公司于本期收到的现金或现金等价物	
处置子公司收到的现金净额	229,115,849.68

其他说明：

无

(4). 现金和现金等价物的构成

√适用 □不适用

单位：元 币种：人民币

项目	期末余额	期初余额
一、现金	2,327,393,653.03	1,318,960,938.94
其中：库存现金	228,249.62	166,692.34
可随时用于支付的银行存款	2,327,165,403.41	1,318,794,246.6
可随时用于支付的其他货币资金		
可用于支付的存放中央银行款项		
存放同业款项		
拆放同业款项		
二、现金等价物		
其中：三个月内到期的债券投资		
三、期末现金及现金等价物余额	2,327,393,653.03	1,318,960,938.94
其中：母公司或集团内子公司使用受限制的现金和现金等价物		

其他说明：

□适用 □不适用

无

80、所有者权益变动表项目注释

说明对上年期末余额进行调整的“其他”项目名称及调整金额等事项：

□适用 √不适用

81、所有权或使用权受到限制的资产

√适用 □不适用

单位：元 币种：人民币

项目	期末账面价值	受限原因
货币资金	14,037,409,127.40	冻结、票据保证金、借款保证金等
应收票据	141,870,648.60	票据质押
存货		
固定资产	1,382,505,179.26	借款提供抵押担保
无形资产	167,748,254.00	借款提供抵押担保
合计	15,729,533,209.26	/

其他说明：

无

82、外币货币性项目**(1). 外币货币性项目**

√适用 □不适用

单位：元

项目	期末外币余额	折算汇率	期末折算人民币余额
货币资金	-	-	
其中：美元	52,077,719.53	6.9646	362,700,485.44
欧元	114.55	7.4229	850.29
港币	994.98	0.8933	888.82
印度尼西亚盾	111,648,168,876.41	0.000445	49,683,435.15
新加坡元	14,046.40	5.1831	72,803.90
应收账款	-	-	
其中：美元	96,494,034.16	6.9646	672,042,350.31
欧元			
港币			
印度尼西亚盾	10,863,482,617.00	0.000445	4,834,249.76
其他应收款	-	-	
其中：美元	15,498,188.45	6.9646	107,938,683.28
印度尼西亚盾	2,027,725,000.00	0.000445	902,337.63
预付账款			
其中：美元	222,025.37	6.9646	1,546,317.89
印度尼西亚盾	2,410,770,083.00	0.000445	1,072,792.69
长期借款	-	-	
其中：美元			
欧元			
港币			
应付账款	-	-	
其中：美元	95,012,735.52	6.9646	661,725,697.80
印度尼西亚盾	19,740,118,697.00	0.000445	8,784,352.82
其他应付款	-	-	
其中：美元	52,617,868.94	6.9646	366,462,410.02
印度尼西亚盾	10,118,109,270.00	0.000445	4,502,558.63
合同负债			
其中：美元	5,841,458.60	6.9646	40,683,422.57
印度尼西亚盾	4,718,842,382.00	0.000445	2,099,884.86

其他说明：

无

(2). 境外经营实体说明，包括对于重要的境外经营实体，应披露其境外主要经营地、记账本位币及选择依据，记账本位币发生变化的还应披露原因

适用 不适用

重要境外经营实体	境外主要经营地	记账本位币	选择依据
PT. SOKONINDO AUTOMOBILE	印度尼西亚雅加达市	印尼盾	经营地主要经济环境的货币
SF Motors, Inc	美国加州硅谷	美元	经营地主要经济环境的货币

83、套期

适用 不适用

84、政府补助

(1). 政府补助基本情况

适用 不适用

本期政府补助共计 632,393,364.16 元，其中与资产相关的政府补助为 230,729,520.66 元，计入当期损益的金额为 401,663,843.50 元。与资产相关的政府补助详见七、合并财务报表项目注释 51 递延收益和注释 48 长期应付款；与收益相关的政府补助明细如下：

单位：元 币种：人民币

种类	金额	列报项目	计入当期损益的金额
稳岗补贴	9,379,625.35	其他收益	9,379,625.35
专利研发项目补助	26,826,200.00	其他收益	26,826,200.00
采购销售物流补助	7,636,741.26	其他收益	7,636,741.26
个税手续费返还	1,776,861.39	其他收益	1,776,861.39
税费减免及返还	1,087,601.35	其他收益	1,087,601.35
融资担保补助	3,958,500.00	其他收益	3,958,500.00
环保补贴	239,000.00	其他收益	239,000.00
政府扶持资金	349,057,282.94	其他收益	349,057,282.94
奖励款	1,626,698.63	营业外收入	1,626,698.63
其他	75,332.58	营业外收入	75,332.58

(2). 政府补助退回情况

适用 不适用

其他说明：

无

85、其他

适用 不适用

八、合并范围的变更

1、非同一控制下企业合并

适用 不适用

2、同一控制下企业合并

适用 不适用

3、反向购买

适用 不适用

4、 处置子公司

是否存在单次处置对子公司投资即丧失控制权的情形

√适用 □不适用

单位：元 币种：人民币

子公司名称	股权处置价款	股权处置比例 (%)	股权处置方式	丧失控制权的时点	丧失控制权时点的确定依据	处置价款与处置投资对应的合并财务报表层面享有该子公司净资产份额的差额	丧失控制权之日剩余股权的比例 (%)	丧失控制权之日剩余股权的账面价值	丧失控制权之日剩余股权的公允价值	按照公允价值重新计量剩余股权产生的利得或损失	丧失控制权之日剩余股权公允价值的确定方法及主要假设	与原子公司股权投资相关的其他综合收益转入投资损益的金额
潜金融融资租赁有限公司	234,366,000	100	转让	2022年1月	控制权的转移	-24,586,746.81						

其他说明：

□适用 √不适用

5、 其他原因的合并范围变动

说明其他原因导致的合并范围变动（如，新设子公司、清算子公司等）及其相关情况：

√适用 □不适用

本期通过设立方式取得的子公司

名称	股权取得方式	股权取得时点	持股比例 (%)
赛力斯（重庆）汽车配件有限公司	新设成立	2022-08-25	100.00
重庆赛力斯新能源汽车制造有限公司	新设成立	2022-10-17	100.00
重庆赛为汽车销售服务有限公司	新设成立	2022-03-25	41.50
赛力斯汽车销售服务（苏州）有限公司	新设成立	2022-5-9	41.50
赛力斯汽车销售服务（北京）有限公司	新设成立	2022-6-14	41.50
重庆斯为汽车销售服务有限公司	新设成立	2022-9-2	41.50

本期注销子公司情况

单位：元

名称	注销时间	处置日净资产	期初至处置日的净利润
赛力斯汽车销售服务(杭州)有限公司	2022-3-28	-652,064.13	-50,976.17

6、其他

□适用 √不适用

九、在其他主体中的权益

1、在子公司中的权益

(1). 企业集团的构成

√适用 □不适用

子公司名称	主要经营地	注册地	业务性质	持股比例(%)		取得方式
				直接	间接	
东风小康汽车有限公司	十堰市	湖北省十堰市	工业制造	100.00		设立
重庆小康汽车有限公司	重庆市	重庆市江津区	工业制造		100.00	设立
重庆东风风光汽车销售有限公司	重庆市	重庆市沙坪坝区	商贸		100.00	设立
重庆东风小康汽车销售有限公司	重庆市	重庆市江北区	商贸		100.00	设立
十堰东风风光汽车销售有限公司	十堰市	湖北省十堰市	商贸		100.00	设立
重庆东康汽车制造有限公司	重庆市	重庆市江津区	工业制造		100.00	设立
重庆江康汽车技术有限公司	重庆市	重庆市江津区	技术研发		81.82	设立
重庆赛力斯新能源汽车制造有限公司	重庆市	重庆市两江新区	工业制造		100.00	设立
重庆小康汽车部品有限公司	重庆市	重庆市江津区	工业制造		100.00	设立
重庆渝安减震器有限公司	重庆市	重庆市沙坪坝区	工业制造		100.00	同一控制下企业合并
重庆小康机械配件有限公司	重庆市	重庆市沙坪坝区	工业制造		100.00	同一控制下企业合并
重庆鳍康宝科技有限公司	重庆市	重庆市江津区	商贸		100.00	设立
赛力斯(重庆)汽车配件有限公司	重庆市	重庆市沙坪坝区	商贸		100.00	设立
十堰欣康汽车部品有限公司	十堰市	湖北省十堰市	工业制造		100.00	设立
重庆小康进出口有限公司	重庆市	重庆市沙坪坝区	进出口		100.00	同一控制下企业合并
重庆新康汽车国际贸易有限公司	重庆市	重庆市沙坪坝区	商贸		100.00	设立
重庆瑞驰汽车实业有限公司	重庆市	重庆市江北区	工业制造		100.00	同一控制下企业合并
厦门瑞东康汽车销售有限公司	厦门市	厦门市集美区	商贸		100.00	设立
重庆康菲动力科技有限公司	重庆市	重庆市江北区	工业制造		100.00	设立
重庆瑞驰新能源汽车销售服务有限公司	重庆市	重庆市江北区	商贸		100.00	设立
广州家原益新能源汽车销售服务有限公司	广州市	广州市南沙区	商贸		100.00	设立
深圳东康新能源汽车销售服务有限公司	深圳市	深圳市前海深港合作前湾	商贸		100.00	设立
武汉瑞东益新能源汽车销售服务有限公司	武汉市	武汉市东西湖区	商贸		100.00	设立
重庆小康动力有限公司	重庆市	重庆市长寿区	工业制造	100.00		设立
重庆小康汽车变速器有限公司	重庆市	重庆市长寿区	工业制造		100.00	非同一控制下企业合并
泸州容大智能变速器有限公司	泸州市	泸州市高新区	工业制造		86.37	非同一控制下企业合并
湖南容大智能变速器股份有限公司	长沙市	长沙市岳麓区	工业制造		84.82	非同一控制下企业合并
重庆小康汽车销售服务有限公司	重庆市	重庆市沙坪坝区	商贸	100.00		同一控制下企业合并
重庆新康国际控股有限公司	重庆市	重庆市渝北区	投资	100.00		设立

重庆国际汽车体验中心有限公司	重庆市	重庆市渝北区	商贸		100.00	设立
赛力斯汽车有限公司	重庆市	重庆市江北区	研发、生产、销售	80.65		设立
重庆赛力斯新能源汽车设计院有限公司	重庆市	重庆市渝北区	设计		80.65	设立
重庆东康新能源汽车设计院有限公司	重庆市	重庆市渝北区	设计		80.65	设立
SF Motors, Inc	美国	美国	制造		80.64	设立
重庆赛力斯新电动汽车销售有限公司	重庆市	重庆市江北区	商贸		80.65	设立
重庆风光新能源汽车销售有限公司	重庆市	重庆市江北区	商贸		80.65	设立
重庆金康动力新能源有限公司	重庆市	重庆市沙坪坝区	研发技术、工业制造、商贸		41.50	设立
赛力斯汽车销售有限公司	重庆市	重庆市沙坪坝区	商贸		41.50	设立
赛力斯汽车销售服务（广州）有限公司	广州市	广州市花都区	商贸		41.50	设立
天津金康赛力斯汽车销售服务有限公司	天津市	天津市和平区	商贸		41.50	设立
上海赛力斯汽车销售服务有限公司	上海市	上海市松江区	商贸		41.50	设立
重庆赛为汽车销售服务有限公司	重庆市	重庆市两江新区	设立		41.50	设立
赛力斯汽车销售服务（济南）有限公司	济南市	济南市市中区	商贸		41.50	设立
重庆赛力斯汽车销售服务有限公司	重庆市	重庆市两江新区	商贸		41.50	设立
赛力斯汽车销售服务（苏州）有限公司	苏州市	江苏省苏州市	商贸		41.50	设立
赛力斯汽车销售服务徐州有限公司	徐州市	徐州市经济技术开发区	商贸		41.50	设立
北京赛力斯智行科技有限公司	北京市	北京市朝阳区	商贸		41.50	设立
上海赛力斯新能源汽车销售有限公司	上海市	上海市嘉定区	商贸		41.50	设立
赛力斯汽车销售服务（北京）有限公司	北京市	北京市	商贸		41.50	设立
重庆斯为汽车销售服务有限公司	重庆市	重庆市南岸区	商贸		41.50	设立
重庆赛力斯技术有限公司	重庆市	重庆市沙坪坝区	技术研发		41.50	设立
重庆金康赛力斯汽车有限公司	重庆市	重庆市江北区	研发、生产、销售		80.65	设立
重庆赛力斯电动汽车有限公司	重庆市	重庆市沙坪坝区	制造		80.65	设立
成都赛力斯科技有限公司	成都市	成都市高新区	商贸		80.65	设立
赛力斯汽车销售服务（深圳）有限公司	深圳市	深圳市龙岗区	商贸		80.65	设立
小康集团（香港）有限公司	香港	香港	投资	100.00		设立
PT. SOKONINDO AUTOMOBILE	北雅加达市	印度尼西亚北雅加达市	工业制造		99.00	增资控股
SOKON MOTORS DO BRASIL INDUSTRIA E COMERCIO DE VEICULOS LTDA	巴西	巴西	商贸		100.00	设立
印尼渝安动力系统有限公司	万丹省西冷市	印度尼西亚万丹省西冷市	工业制造		100.00	设立
重庆渝安淮海动力有限公司	重庆市	重庆市沙坪坝区	工业制造	100.00		同一控制下

						企业合并
重庆小康发动机研发有限公司	重庆市	重庆市江北区	技术研发	100.00		同一控制下企业合并
新康国际（新加坡）有限公司	新加坡	新加坡	商贸	100.00		设立

在子公司的持股比例不同于表决权比例的说明：

无

持有半数或以下表决权但仍控制被投资单位、以及持有半数以上表决权但不控制被投资单位的依据：

无

对于纳入合并范围的重要的结构化主体，控制的依据：

无

确定公司是代理人还是委托人的依据：

无

其他说明：

无

(2). 重要的非全资子公司

√适用 □不适用

单位：元 币种：人民币

子公司名称	少数股东持股比例	本期归属于少数股东的损益	本期向少数股东宣告分派的股利	期末少数股东权益余额
赛力斯汽车有限公司	19.35	-806,226,164.73		-896,631,950.62

子公司少数股东的持股比例不同于表决权比例的说明：

□适用 √不适用

其他说明：

□适用 √不适用

(3). 重要非全资子公司的主要财务信息

√适用 □不适用

单位：万元 币种：人民币

子公司名称	期末余额						期初余额					
	流动资产	非流动资产	资产合计	流动负债	非流动负债	负债合计	流动资产	非流动资产	资产合计	流动负债	非流动负债	负债合计
赛力斯汽车有限公司	1,568,150.81	1,267,715.09	2,835,865.90	3,143,558.25	233,465.13	3,377,023.37	432,445.88	864,096.73	1,296,542.61	1,209,059.27	158,514.96	1,367,574.23

子公司名称	本期发生额				上期发生额			
	营业收入	净利润	综合收益总额	经营活动现金流量	营业收入	净利润	综合收益总额	经营活动现金流量

赛力斯汽车有限公司	2,312,411.04	-473,050.97	-472,194.81	264,833.10	277,565.74	-221,492.94	-223,357.03	108,325.14
-----------	--------------	-------------	-------------	------------	------------	-------------	-------------	------------

其他说明：

无

(4). 使用企业集团资产和清偿企业集团债务的重大限制

适用 不适用

(5). 向纳入合并财务报表范围的结构化主体提供的财务支持或其他支持

适用 不适用

其他说明：

适用 不适用

2、在子公司的所有者权益份额发生变化且仍控制子公司的交易

适用 不适用

3、在合营企业或联营企业中的权益

适用 不适用

(1). 重要的合营企业或联营企业

适用 不适用

单位：元 币种：人民币

合营企业或联营企业名称	主要经营地	注册地	业务性质	持股比例(%)		对合营企业或联营企业投资的会计处理方法
				直接	间接	
新能源汽车产业发展(重庆)有限公司	重庆市	重庆市渝北龙兴镇迎龙大道19号	产业投资	33.00		权益法
重庆云湾科技有限公司	重庆市	重庆市北部新区金渝大道22号12栋1层	技术服务		40.32	权益法

在合营企业或联营企业的持股比例不同于表决权比例的说明：

无

持有20%以下表决权但具有重大影响，或者持有20%或以上表决权但不具有重大影响的依据：

无

(2). 重要合营企业的主要财务信息

适用 不适用

单位：元 币种：人民币

	期末余额/ 本期发生额	期初余额/ 上期发生额
	重庆云湾科技有限公司	重庆云湾科技有限公司
流动资产	3,930,900.72	3,093,170.63
其中：现金和现金等价物	1,293,277.59	239,486.21
非流动资产	10,009,461.28	11,670,574.16

资产合计	13,940,362.00	14,763,744.79
流动负债	2,151,366.78	1,396,452.16
非流动负债	8,480,810.56	11,715,602.45
负债合计	10,632,177.34	13,112,054.61
少数股东权益		
归属于母公司股东权益	3,308,184.66	1,651,690.18
按持股比例计算的净资产份额	1,654,092.33	825,845.09
调整事项		
--商誉		
--内部交易未实现利润		
--其他		
对合营企业权益投资的账面价值	4,031,783.57	3,182,167.55
存在公开报价的合营企业权益投资的公允价值		
营业收入	13,993,583.48	10,074,033.02
财务费用	9,045.44	6,950.72
所得税费用		
净利润	1,656,494.48	-1,126,951.73
终止经营的净利润		
其他综合收益		
综合收益总额	1,656,494.48	-1,126,951.73
本年度收到的来自合营企业的股利		

其他说明
无

(3). 重要联营企业的主要财务信息

√适用 □不适用

单位：元 币种：人民币

	期末余额/ 本期发生额	期初余额/ 上期发生额
	新能源汽车产业发展（重庆）有限公司	新能源汽车产业发展（重庆）有限公司
流动资产	117,344,014.29	109,528,624.51
非流动资产	8,962.18	6,283,565.78
资产合计	117,352,976.47	115,812,190.29
流动负债	4,278,096.77	4,290,092.16
非流动负债		
负债合计	4,278,096.77	4,290,092.16
少数股东权益		
归属于母公司股东权益	113,074,879.70	111,522,098.13

按持股比例计算的净资产份额	37,314,710.30	36,802,292.38
调整事项		
--商誉		
--内部交易未实现利润		
--其他		
对联营企业权益投资的账面价值	37,314,710.30	36,802,292.38
存在公开报价的联营企业权益投资的公允价值		
营业收入	3,281,131.99	5,222,165.73
净利润	1,552,781.57	1,718,700.02
终止经营的净利润		
其他综合收益		
综合收益总额	1,552,781.57	1,718,700.02
本年度收到的来自联营企业的股利		

其他说明
无

(4). 不重要的合营企业和联营企业的汇总财务信息

适用 不适用

(5). 合营企业或联营企业向本公司转移资金的能力存在重大限制的说明

适用 不适用

(6). 合营企业或联营企业发生的超额亏损

适用 不适用

(7). 与合营企业投资相关的未确认承诺

适用 不适用

(8). 与合营企业或联营企业投资相关的或有负债

适用 不适用

4、重要的共同经营

适用 不适用

5、在未纳入合并财务报表范围的结构化主体中的权益

未纳入合并财务报表范围的结构化主体的相关说明：

适用 不适用

6、其他

适用 不适用

十、与金融工具相关的风险

□适用 √不适用

十一、公允价值的披露

1、以公允价值计量的资产和负债的期末公允价值

√适用 □不适用

单位:元 币种:人民币

项目	期末公允价值			
	第一层次公允价值计量	第二层次公允价值计量	第三层次公允价值计量	合计
一、持续的公允价值计量				
(一) 交易性金融资产	1,751,529,308.50			1,751,529,308.50
1. 以公允价值计量且变动计入当期损益的金融资产	1,751,529,308.50			1,751,529,308.50
(1) 债务工具投资				
(2) 权益工具投资	139,633,765.70			139,633,765.70
(3) 衍生金融资产				
(4) 其他	1,611,895,542.80			1,611,895,542.80
2. 指定以公允价值计量且其变动计入当期损益的金融资产				
(1) 债务工具投资				
(2) 权益工具投资				
(二) 其他债权投资				
(三) 其他权益工具投资				
(四) 投资性房地产				
1. 出租用的土地使用权				
2. 出租的建筑物				
3. 持有并准备增值后转让的土地使用权				
(五) 生物资产				
1. 消耗性生物资产				
2. 生产性生物资产				
(六) 应收款项融资			242,278,901.77	242,278,901.77
持续以公允价值计量的资产总额	1,751,529,308.50		242,278,901.77	1,993,808,210.27
(六) 交易性金融负债				
1. 以公允价值计量且变动计入当期损益的金融负债				
其中: 发行的交易性债券				

衍生金融负债				
其他				
2. 指定为以公允价值计量且变动计入当期损益的金融负债				
持续以公允价值计量的负债总额				
二、非持续的公允价值计量				
（一）持有待售资产				
非持续以公允价值计量的资产总额				
非持续以公允价值计量的负债总额				

2、持续和非持续第一层次公允价值计量项目市价的确定依据

适用 不适用

持续第一层次公允价值计量的交易性金融资产为公司持有上市公司股权投资及结构性存款，其公允价值采取上市公司股票价格和资产负债表日净值来确定。

3、持续和非持续第二层次公允价值计量项目，采用的估值技术和重要参数的定性及定量信息

适用 不适用

4、持续和非持续第三层次公允价值计量项目，采用的估值技术和重要参数的定性及定量信息

适用 不适用

持续第三层次公允价值计量的应收款项融资为应收票据，其公允价值采取账面价值来确定。

5、持续的第三层次公允价值计量项目，期初与期末账面价值间的调节信息及不可观察参数敏感性分析

适用 不适用

6、持续的公允价值计量项目，本期内发生各层级之间转换的，转换的原因及确定转换时点的政策

适用 不适用

7、本期内发生的估值技术变更及变更原因

适用 不适用

8、不以公允价值计量的金融资产和金融负债的公允价值情况

适用 不适用

9、其他

□适用 √不适用

十二、关联方及关联交易**1、本企业的母公司情况**

√适用 □不适用

单位：万元 币种：人民币

母公司名称	注册地	业务性质	注册资本	母公司对本企业的持股比例 (%)	母公司对本企业的表决权比例 (%)
重庆小康控股有限公司	重庆市沙坪坝区五云湖路5号附13号	投资	20,000	28.45	28.45

本企业的母公司情况的说明

无

本企业最终控制方是自然人张兴海先生

其他说明：

无

2、本企业的子公司情况

本企业子公司的情况详见附注

√适用 □不适用

详见九、在其他主体中的权益

3、本企业合营和联营企业情况

本企业重要的合营或联营企业详见附注

√适用 □不适用

详见九、在其他主体中的权益

本期与本公司发生关联方交易，或前期与本公司发生关联方交易形成余额的其他合营或联营企业情况如下

□适用 √不适用

其他说明

□适用 √不适用

4、其他关联方情况

√适用 □不适用

其他关联方名称	其他关联方与本企业关系
重庆小康宾馆有限公司	同受一方控制
重庆新感觉摩托车销售有限公司	同受一方控制
重庆新感觉摩托车有限公司	同受一方控制
重庆新康幸瑞置业有限公司	同受一方控制
重庆渝安创新科技有限公司	同受一方控制
重庆渝安机械制造有限公司	同受一方控制
重庆渝安智能悬架有限公司	同受一方控制
SOKON INVESTMENT (USA). INC	同受一方控制
东风汽车集团有限公司	东风汽车集团股份有限公司母公司
东风汽车集团股份有限公司	本公司之股东
东风汽车有限公司	东风汽车集团有限公司下属子公司
东风汽车股份有限公司	东风汽车集团有限公司下属子公司
东风汽车集团股份有限公司乘用车公司	东风汽车集团有限公司下属子公司

东风汽车集团股份有限公司岚图汽车科技分公司	东风汽车集团有限公司下属子公司
岚图汽车科技有限公司	东风汽车集团有限公司下属子公司
岚图汽车销售服务有限公司	东风汽车集团有限公司下属子公司
岚图汽车销售服务有限公司安徽合肥分公司	东风汽车集团有限公司下属子公司
岚图汽车销售服务有限公司成都分公司	东风汽车集团有限公司下属子公司
岚图汽车销售服务有限公司广州分公司	东风汽车集团有限公司下属子公司
岚图汽车销售服务有限公司重庆分公司	东风汽车集团有限公司下属子公司
岚图汽车销售服务有限公司郑州分公司	东风汽车集团有限公司下属子公司
岚图汽车销售服务有限公司温州分公司	东风汽车集团有限公司下属子公司
岚图汽车销售服务有限公司天津分公司	东风汽车集团有限公司下属子公司
岚图汽车销售服务有限公司济南分公司	东风汽车集团有限公司下属子公司
岚图汽车销售服务有限公司杭州分公司	东风汽车集团有限公司下属子公司
岚图汽车销售服务有限公司佛山分公司	东风汽车集团有限公司下属子公司
岚图汽车销售服务有限公司东莞分公司	东风汽车集团有限公司下属子公司
东风柳州汽车有限公司	东风汽车集团有限公司下属子公司
东风汽车金融有限公司	东风汽车集团有限公司下属子公司
东诚惠众资产经营有限公司铁路物流分公司	东风汽车集团有限公司下属子公司
东风汽车有限公司东风日产乘用车公司	东风汽车集团有限公司下属子公司
东风汽车集团有限公司铁路运输处	东风汽车集团有限公司下属子公司
DONGFENG MOTOR RUS CO., LTD.	东风汽车集团有限公司下属子公司
东风车城物流有限公司	东风汽车集团有限公司下属子公司
东风模具冲压技术有限公司	东风汽车集团有限公司下属子公司
东风启辰汽车销售有限公司	东风汽车集团有限公司下属子公司
东风汽车车轮随州有限公司	东风汽车集团有限公司下属子公司
东风汽车动力零部件有限公司	东风汽车集团有限公司下属子公司
东风汽车贸易有限公司	东风汽车集团有限公司下属子公司
东风商用车有限公司	东风汽车集团有限公司下属子公司
东风通信技术有限公司	东风汽车集团有限公司下属子公司
东风通信技术有限公司十堰分公司	东风汽车集团有限公司下属子公司
东风物流（武汉）有限公司	东风汽车集团有限公司下属子公司
广州飞梭云供应链有限公司	东风汽车集团有限公司下属子公司
创格融资租赁有限公司	东风汽车集团有限公司下属子公司
湖北东风报业传媒有限公司	东风汽车集团有限公司下属子公司
深圳联友科技有限公司	东风汽车集团有限公司下属子公司
深圳联友科技有限公司广州分公司	东风汽车集团有限公司下属子公司
中国东风汽车工业进出口有限公司	东风汽车集团有限公司下属子公司
郑州东风汽车工业进出口有限公司	东风汽车集团有限公司下属子公司
武汉东风汽车进出口有限公司	东风汽车集团有限公司下属子公司
武汉风神科创汽车零部件集成有限公司	东风汽车集团有限公司下属子公司
襄阳达安汽车检测中心有限公司	东风汽车集团有限公司下属子公司
武汉达安科技有限公司	东风汽车集团有限公司下属子公司
东风汽车财务有限公司	东风汽车集团有限公司下属子公司
郑州日产汽车有限公司	东风汽车集团有限公司下属子公司

其他说明

无

5、关联交易情况

(1). 购销商品、提供和接受劳务的关联交易

采购商品/接受劳务情况表

√适用 □不适用

单位：元 币种：人民币

关联方	关联交易内容	本期发生额	获批的交易 额度（如适 用）	是否超过 交易额度 （如适 用）	上期发生额
DONGFENG MOTOR RUS CO. LTD.	RV66 进口导航仪				979,270.27
DONGFENG MOTOR RUS CO. LTD.	三包费	29,484.59			
东诚惠众资产经营有限公司铁路物流分公司	运输费	75,283.15			
创格融资租赁有限公司	融资费用				21,447,973.50
东风车城物流有限公司	运输仓储费	12,093,328.28			28,118,282.25
东风模具冲压技术有限公司	车身配件	32,881,041.81			41,996,772.91
东风启辰汽车销售有限公司	配件	295,008.84			436,300.20
东风汽车车轮随州有限公司	外购半成品	10,463,734.93			11,023,875.16
东风汽车集团有限公司	商标使用费	1,143,396.23			
东风汽车集团有限公司铁路运输处	运输费				676,222.27
东风汽车有限公司	检测费				15,109.43
东风通信技术有限公司	网络基础服务	71,845.00			
广州飞梭云供应链有限公司	三包费	833,293.24			1,801,795.87
深圳联友科技有限公司	技术服务费	113,207.54			158,490.56
深圳联友科技有限公司广州分公司	软件服务费				1,687,971.11
深圳联友科技有限公司广州分公司	外购半成品	9,099,175.00			5,416,566.75
武汉东风汽车进出口有限公司	KD 件	235,498,043.47			402,998,661.96
武汉风神科创汽车零部件集成有限公司	物流服务				22,975,147.73
襄阳达安汽车检测中心有限公司	检测费、路试费、 培训费	38,256,760.84			16,824,049.99
重庆小康宾馆有限公司	推广费	27,316.98			
重庆小康宾馆有限公司	餐饮、住宿	3,099,977.44			5,283,568.61
重庆小康控股有限公司	推广费	26,981.14			45,188.67
重庆小康控股有限公司	利息费用	2,052,840.67			
重庆新感觉摩托车销售有限公司	推广费	33,396.24			
重庆新感觉摩托车有限公司	三包费、推广费	132,503.28			144,478.11
重庆渝安机械制造有限公司	材料	5,593,824.58			6,427,276.33
重庆云湾科技有限公司	材料	10,536,464.95			6,207,750.57
重庆云湾科技有限公司	制作费	1,975,179.75			1,083,430.23
东风汽车财务有限公司	手续费、贴息费	970,564.68			1,090,756.54
东风汽车集团股份有限公司乘用车公司	试制费				206,100.26
东风物流（武汉）有限公司	物流服务	21,323,278.14			1,097,287.50
岚图汽车科技有限公司	三包索赔费	1,466,030.62			
岚图汽车销售服务有限公司	整车	24,424.78			277,522.12
岚图汽车销售服务有限公司重庆分公司	整车	281,946.90			
武汉达安科技有限公司	检测费	50,715.09			47,633.96

重庆新感觉摩托车销售有限公司	推广费			73,396.23
重庆渝安创新科技有限公司	推广费、低耗品	142,830.19		298,983.12

出售商品/提供劳务情况表

√适用 □不适用

单位：元 币种：人民币

关联方	关联交易内容	本期发生额	上期发生额
DONGFENG MOTOR RUS CO., LTD.	整车、配件	25,335,000.00	32,131,884.58
东风汽车金融有限公司	金融服务	1,173,136.25	
东风柳州汽车有限公司	变速器总成	225,000.00	
东风汽车财务有限公司	服务费	992,806.58	11,932.08
东风汽车财务有限公司	利息收入	2,038,340.40	915,332.62
东风汽车车轮随州有限公司	三包费、维修费、检测费	54,823.32	165,744.84
东风汽车股份有限公司	劳务费、技术服务费	39,283.02	
东风汽车集团股份有限公司岚图汽车科技分公司	电驱、电池包、发动机、材料	-1,325,041.80	118,726,459.38
东风汽车集团有限公司铁路运输处	废旧物资		23,962.14
东风商用车有限公司	材料		2,033,367.19
武汉风神科创汽车零部件集成有限公司	水电气、材料		287,577.70
中国东风汽车工业进出口有限公司	整车、配件	163,681,812.58	35,780,622.30
重庆小康宾馆有限公司	水电气		223,239.58
重庆小康控股有限公司	维修费收入		2,158.30
重庆新感觉摩托车有限公司	检测费、服务费、维修费	80,114.02	48,245.77
重庆新感觉摩托车有限公司	水电气		57,543.45
重庆新感觉摩托车有限公司	整车、发动机、配件	8,092,107.70	1,408,577.85
重庆新康幸瑞置业有限公司	维修费	3,043.36	2,929.20
重庆渝安创新科技有限公司	检测费、维修费收入	3,887.61	395,165.86
重庆渝安创新科技有限公司	零部件	1,089,059.84	4,999,324.20
重庆渝安机械制造有限公司	检测费、维修费收入	205,577.66	261,130.82
重庆渝安机械制造有限公司	水电气		2,972,939.33
重庆渝安机械制造有限公司	零部件、三包索赔	987.33	124,752.78
东风物流（武汉）有限公司	三包费用	2,192,450.74	
东风物流（武汉）有限公司	水电气费用		69,970.15
岚图汽车科技有限公司	电驱、电池包、发动机、材料、检测费	1,151,061,466.66	357,729,783.74
岚图汽车销售服务有限公司	发动机零部件	395,112.06	160,547.06
岚图汽车销售服务有限公司	维修费	11,127.30	15,292.04
岚图汽车销售服务有限公司安徽合肥分公司	维修费		9,021.24
岚图汽车销售服务有限公司成都分公司	修维费	11,196.34	6,287.39
岚图汽车销售服务有限公司广州分公司	修维费	43,065.15	9,964.60
岚图汽车销售服务有限公司东莞分公司	修维费	22,832.96	
岚图汽车销售服务有限公司佛山分公司	修维费	50,418.81	
岚图汽车销售服务有限公司杭州分公司	修维费	17,366.61	
岚图汽车销售服务有限公司济南分公司	修维费	42,697.37	
岚图汽车销售服务有限公司天津分公司	修维费	11,112.90	
岚图汽车销售服务有限公司温州分公司	修维费	114,412.08	
岚图汽车销售服务有限公司郑州分公司	修维费	40,922.53	

潜金融资租赁有限公司	修维费	8,062.83	
武汉东风汽车进出口有限公司	配件	1,707,079.65	1,123,653.92
重庆新感觉摩托车销售有限公司	维修费		2,107.96
重庆渝安智能悬架有限公司	零部件	7,306,584.12	58,000.00
重庆渝安智能悬架有限公司	检测费、维修费收入	421,939.20	59,882.34
重庆渝安智能悬架有限公司	水电气		210,842.58

购销商品、提供和接受劳务的关联交易说明

适用 不适用

(2). 关联受托管理/承包及委托管理/出包情况

本公司受托管理/承包情况表:

适用 不适用

关联托管/承包情况说明

适用 不适用

本公司委托管理/出包情况表

适用 不适用

关联管理/出包情况说明

适用 不适用

(3). 关联租赁情况

本公司作为出租方:

适用 不适用

单位: 元 币种: 人民币

承租方名称	租赁资产种类	本期确认的租赁收入	上期确认的租赁收入
重庆渝安机械制造有限公司	房屋租赁	457,761.50	784,734.00
重庆新康幸瑞置业有限公司	房屋租赁	10,318.35	
重庆小康控股有限公司	房屋租赁	170,167.23	
重庆渝安智能悬架有限公司	房屋租赁	3,676,258.56	
重庆新感觉摩托车有限公司	房屋租赁	3,389,142.80	2,190,857.08
重庆渝安智能悬架有限公司	房屋租赁	4,751,274.72	1,583,758.24

本公司作为承租方：

√适用 □不适用

单位：元 币种：人民币

出租方名称	租赁资产种类	简化处理的短期租赁和低价值资产租赁的租金费用（如适用）		未纳入租赁负债计量的可变租赁付款额（如适用）		支付的租金		承担的租赁负债利息支出		增加的使用权资产	
		本期发生额	上期发生额	本期发生额	上期发生额	本期发生额	上期发生额	本期发生额	上期发生额	本期发生额	上期发生额
SOKON INVESTMENT (USA). INC	房屋建筑物					24,425,291.17	48,501,742.33	5,237,469.45	10,768,094.65		168,475,389.77
襄阳达安汽车检测中心有限公司	场地租赁	226,800.00	246,279.29			226,800.00	246,279.29				

关联租赁情况说明

□适用 √不适用

(4). 关联担保情况

本公司作为担保方

适用 不适用

本公司作为被担保方

适用 不适用

单位：元 币种：人民币

担保方	担保金额	担保起始日	担保到期日	担保是否已经履行完毕
张兴海、张兴明、张兴礼	6,120,846.19	2022/07/19	2023/02/24	否
张兴海、张兴明、张兴礼	100,000,000.00	2022/01/29	2023/04/28	否
张兴海、张兴明、张兴礼	110,000,000.00	2021/01/01	2024/02/24	否
张兴海、张兴明、张兴礼	70,000,000.00	2022/1/24	2023/1/24	否

关联担保情况说明

适用 不适用**(5). 关联方资金拆借**适用 不适用

单位：元 币种：人民币

关联方	拆借金额	起始日	到期日	说明
拆入				
重庆小康控股有限公司	316,000,000.00	2022-04-24	2022-06-30	
重庆小康控股有限公司	80,000,000.00	2022-02-28	2022-06-28	
重庆小康控股有限公司	20,000,000.00	2022-02-28	2022-06-28	
重庆小康控股有限公司	200,000,000.00	2022-01-25	2022-04-29	
重庆小康控股有限公司	100,000,000.00	2022-01-28	2022-04-29	
重庆小康控股有限公司	100,000,000.00	2022-04-14	2022-06-28	

关联方	拆借金额	起始日	到期日	说明
拆出				
重庆小康控股有限公司	100,000,000.00	2022-01-28	2022-04-29	
重庆小康控股有限公司	100,000,000.00	2022-02-28	2022-06-28	
重庆小康控股有限公司	200,000,000.00	2021-12-09	2022-04-29	
重庆小康控股有限公司	350,000,000.00	2021-11-29	2022-04-28	
重庆小康控股有限公司	316,000,000.00	2022-04-24	2022-06-30	
重庆小康控股有限公司	180,000,000.00	2021-12-15	2022-04-29	
重庆小康控股有限公司	60,000,000.00	2021-09-27	2022-04-28	
重庆小康控股有限公司	200,000,000.00	2022-01-25	2022-04-29	
重庆小康控股有限公司	100,000,000.00	2022-04-14	2022-06-28	
重庆小康控股有限公司	250,000,000.00	2021-11-29	2022-04-29	
重庆小康控股有限公司	20,000,000.00	2021-12-15	2022-04-29	

(6). 关联方资产转让、债务重组情况适用 不适用

单位：元 币种：人民币

关联方	关联交易内容	本期发生额	上期发生额
重庆渝安创新科技有限公司	股权转让	234,366,000.00	
重庆渝安机械制造有限公司	电脑主机	104.33	
重庆新康幸瑞置业有限公司	处置电脑、空调		9,661.61

重庆小康控股有限公司	股权转让	67,427,877.00
------------	------	---------------

(7). 关键管理人员报酬

√适用 □不适用

单位：万元 币种：人民币

项目	本期发生额	上期发生额
关键管理人员报酬	2,935.71	2,514.28

(8). 其他关联交易

√适用 □不适用

① 2020年5月，东风汽车集团有限公司与东风小康汽车有限公司签订《东风商标使用许可合同》，许可东风小康在合同有效期内在其合法经营活动使用东风商标，具体用于东风小康的整车产品、产品说明和为销售产品的宣传品及许可方另行批准的其他事项，合同期限有效期为五年，许可商标使用费按定额每年100万元收取。

②2022年1月1日，东风汽车集团有限公司与东风小康汽车有限公司、小康印尼汽车有限公司签订《注册商标许可合同》，根据合同条款东风集团特此授予东风小康在本合同期限内将注册商标用于在境内制造及向小康印尼出口（至授权区域）许可产品的KD件的非独占且不可转让的权利，合同有效期为一年，许可商标使用费20万元。

③东风小康汽车有限公司向东风汽车财务有限公司申请授信总额8亿元，此额度含20%保证金，实际敞口为6.4亿元，其中东风小康汽车有限公司额度为2亿元，十堰东风风光汽车销售有限公司额度为6亿元，截止2022年12月31日，已使用敞口4.8亿元，存入保证金1.2亿元并办理承兑汇票6亿元，其中：东风小康汽车有限公司使用1.6亿元，存入保证金0.4亿元，办理承兑汇票2亿元；十堰东风风光汽车销售有限公司使用3.2亿元，存入保证金0.8亿元，办理承兑汇票4亿元。

6、关联方应收应付款项**(1). 应收项目**

√适用 □不适用

单位：元 币种：人民币

项目名称	关联方	期末余额		期初余额	
		账面余额	坏账准备	账面余额	坏账准备
预付款项	东风启辰汽车销售有限公司	31,804.01		57,164.03	
预付款项	东风物流（武汉）有限公司	392,525.19			
应收账款	东风柳州汽车有限公司	14,250.00	218.03		
应收账款	东风汽车财务有限公司	212,290.00	10,614.50		
应收账款	东风汽车集团股份有限公司 岚图汽车科技分公司	16,098.76	1,609.88	1,160,636.73	58,031.84
应收账款	岚图汽车科技有限公司	178,869,786.57	7,930,186.84	204,900,773.47	7,672,534.43
应收账款	岚图汽车销售服务有限公司	47,701.82	729.84	14,738.48	157.70

应收账款	岚图汽车销售服务有限公司 东莞分公司	12,806.56	640.33		
应收账款	岚图汽车销售服务有限公司 佛山分公司	33,819.04	1,690.95		
应收账款	岚图汽车销售服务有限公司 杭州分公司	19,624.27	981.21		
应收账款	岚图汽车销售服务有限公司 济南分公司	36,204.61	1,810.23		
应收账款	岚图汽车销售服务有限公司 天津分公司	12,557.58	627.88		
应收账款	岚图汽车销售服务有限公司 温州分公司	34,771.27	1,738.56		
应收账款	中国东风汽车工业进出口有限公司	17,851,127.06	273,122.24	17,871.00	191.22
应收账款	东风汽车金融有限公司	1,243,524.42	62,176.22		
其他应收款	岚图汽车销售服务有限公司			5,000.00	250.00
其他应收款	重庆小康控股有限公司	222,460,413.36		1,361,093,416.28	
长期应收款	重庆新康幸瑞置业有限公司	62,691.90			
长期应收款	重庆小康控股有限公司	1,274,764.83			

(2). 应付项目

√适用 □不适用

单位:元 币种:人民币

项目名称	关联方	期末账面余额	期初账面余额
应付账款	东诚惠众资产经营有限公司铁路物流分公司	36,751.70	
应付账款	东风车城物流有限公司	901,278.52	4,680,318.60
应付账款	东风汽车车轮随州有限公司	1,969,650.59	1,652,604.46
应付账款	东风汽车动力零部件有限公司	8,728.72	9,316.32
应付账款	东风汽车集团有限公司铁路运输处		116,756.57
应付账款	广州飞梭云供应链有限公司		118,382.46
应付账款	武汉东风汽车进出口有限公司		67,021,677.78
应付账款	襄阳达安汽车检测中心有限公司	1,938,028.83	338,722.00
应付账款	东风模具冲压技术有限公司		76,354.10
应付账款	东风物流(武汉)有限公司	59,865.92	1,131,293.12
应付账款	武汉达安科技有限公司		11,943.00
其他应付款	东风车城物流有限公司	1,810,000.00	2,410,000.00
其他应付款	东风汽车车轮随州有限公司	350,000.00	350,000.00
其他应付款	东风物流(武汉)有限公司	5,700,000.00	600,000.00
长期应付款	创格融资租赁有限公司		118,500,044.03
长期应付款	重庆小康控股有限公司		1,060,000,000.00

7、关联方承诺

□适用 √不适用

8、其他

√适用 □不适用

合同负债

单位：元

关联方	期末余额	期初余额
DONGFENG MOTOR RUS CO.LTD.	686.64	605.69
武汉东风汽车进出口有限公司	149,446.09	12,553.09
东风汽车集团股份有限公司乘用车公司	26,515.81	26,515.81

十三、 股份支付

1、 股份支付总体情况

√适用 □不适用

单位：股 币种：人民币

公司本期授予的各项权益工具总额	35,906,000.00
公司本期行权的各项权益工具总额	161,394.00
公司本期失效的各项权益工具总额	3,985,956.00
公司期末发行在外的股票期权行权价格的范围和合同剩余期限	
公司期末发行在外的其他权益工具行权价格的范围和合同剩余期限	

其他说明

无

2、 以权益结算的股份支付情况

√适用 □不适用

单位：元 币种：人民币

授予日权益工具公允价值的确定方法	Black-Scholes
可行权权益工具数量的确定依据	
本期估计与上期估计有重大差异的原因	
以权益结算的股份支付计入资本公积的累计金额	52,099,067.75
本期以权益结算的股份支付确认的费用总额	31,661,202.71

其他说明

无

3、 以现金结算的股份支付情况

□适用 √不适用

4、 股份支付的修改、终止情况

□适用 √不适用

5、 其他

□适用 √不适用

十四、 承诺及或有事项

1、 重要承诺事项

□适用 √不适用

2、或有事项

(1). 资产负债表日存在的重要或有事项

√适用 □不适用

资产负债表日存在的重要或有事项

1、对子公司的担保

被担保方	担保金额（元）	担保起始日	担保到期日	担保是否已经履行完毕
子公司：				
重庆赛力斯汽车销售服务有限公司	5,587,202.91	2022-10-24	2023-04-24	否
赛力斯汽车有限公司	100,000.00	2022-06-24	2023-06-21	否
赛力斯汽车有限公司	100,000.00	2022-06-24	2023-12-21	否
赛力斯汽车有限公司	100,000.00	2022-06-24	2024-06-21	否
赛力斯汽车有限公司	100,000.00	2022-06-24	2024-12-21	否
赛力斯汽车有限公司	49,500,000.00	2022-06-24	2025-06-21	否
赛力斯汽车有限公司	50,000,000.00	2022-06-24	2025-06-23	否
赛力斯汽车有限公司	50,000,000.00	2022-11-30	2023-06-21	否
赛力斯汽车有限公司	100,000.00	2022-11-30	2023-09-21	否
赛力斯汽车有限公司	49,900,000.00	2022-11-30	2023-12-29	否
赛力斯汽车有限公司	100,000,000.00	2022-11-24	2023-11-24	否
赛力斯汽车有限公司	20,000,000.00	2022-04-27	2023-04-27	否
赛力斯汽车有限公司	280,000,000.00	2022-04-27	2024-04-26	否
赛力斯汽车有限公司	100,000,000.00	2022-11-29	2023-05-29	否
赛力斯汽车有限公司	40,000,000.00	2022-11-16	2023-11-15	否
赛力斯汽车有限公司	7,000,000.00	2022-12-27	2023-06-27	否
上海赛力斯汽车销售服务有限公司	34,966,648.78	2022-10-27	2023-04-27	否
重庆瑞驰汽车实业有限公司	130,000,000.00	2022-11-30	2023-11-30	否
重庆瑞驰汽车实业有限公司	200,000,000.00	2022-05-30	2023-05-29	否
重庆瑞驰汽车实业有限公司	50,000,000.00	2022-11-28	2023-05-28	否
重庆瑞驰汽车实业有限公司	14,800,000.00	2020-09-23	2023-03-22	否
重庆瑞驰汽车实业有限公司	15,000,000.00	2020-09-23	2023-09-22	否
重庆小康动力有限公司	59,896,504.14	2022-07-28	2023-01-26	否
重庆小康动力有限公司	35,600,000.00	2020-09-27	2023-03-26	否
重庆小康动力有限公司	34,000,000.00	2020-09-27	2023-09-26	否
重庆小康动力有限公司	1,000,000.00	2022-12-29	2023-06-25	否
重庆小康动力有限公司	1,000,000.00	2022-12-29	2023-12-25	否
重庆小康动力有限公司	50,000,000.00	2022-12-29	2024-06-25	否
重庆小康动力有限公司	48,000,000.00	2022-12-29	2024-12-27	否
重庆小康进出口有限公司	180,000,000.00	2022-08-09	2023-08-03	否
重庆小康进出口有限公司	20,000,000.00	2022-03-09	2023-03-03	否
重庆小康汽车部品有限公司	20,000,000.00	2022-11-29	2023-05-28	否

被担保方	担保金额（元）	担保起始日	担保到期日	担保是否已经履行完毕
重庆渝安淮海动力有限公司	39,972,404.00	2022-11-29	2023-05-28	否
东风小康汽车有限公司	99,435,000.00	2022-07-28	2023-01-28	否
东风小康汽车有限公司	160,421,461.89	2022-08-29	2023-03-01	否
东风小康汽车有限公司	138,878,741.67	2022-11-24	2023-05-24	否
东风小康汽车有限公司	300,000,000.00	2022-07-28	2023-07-27	否
东风小康汽车有限公司	233,911,106.00	2022-11-24	2023-05-24	否
东风小康汽车有限公司	165,432,579.47	2022-11-28	2023-05-28	否
东风小康汽车有限公司	300,000,000.00	2022-05-19	2023-05-18	否
东风小康汽车有限公司	70,000,000.00	2022-07-27	2023-07-26	否
东风小康汽车有限公司	100,000,000.00	2022-07-26	2023-07-25	否
东风小康汽车有限公司	62,610,498.29	2022-08-26	2023-02-26	否
东风小康汽车有限公司	73,019,047.83	2022-11-24	2023-05-24	否
东风小康汽车有限公司	127,402,499.97	2022-07-27	2023-01-27	否
东风小康汽车有限公司	96,324,240.37	2022-08-26	2023-02-26	否

2、预计负债主要系为汽车销售所计提的产品质量三包费，详见七、合并财务报表项目注释 50 预计负债。

(2). 公司没有需要披露的重要或有事项，也应予以说明：

适用 不适用

3、其他

适用 不适用

十五、资产负债表日后事项

1、重要的非调整事项

适用 不适用

2、利润分配情况

适用 不适用

3、销售退回

适用 不适用

4、其他资产负债表日后事项说明

适用 不适用

十六、其他重要事项

1、前期会计差错更正

(1). 追溯重述法

适用 不适用

(2). 未来适用法

适用 不适用

2、 债务重组

适用 不适用

3、 资产置换

(1). 非货币性资产交换

适用 不适用

(2). 其他资产置换

适用 不适用

4、 年金计划

适用 不适用

5、 终止经营

适用 不适用

6、 分部信息

(1). 报告分部的确定依据与会计政策

适用 不适用

(2). 报告分部的财务信息

适用 不适用

(3). 公司无报告分部的，或者不能披露各报告分部的资产总额和负债总额的，应说明原因

适用 不适用

(4). 其他说明

适用 不适用

7、 其他对投资者决策有影响的重要交易和事项

适用 不适用

8、 其他

适用 不适用

十七、 母公司财务报表主要项目注释

1、 应收账款

(1). 按账龄披露

适用 不适用

单位：元 币种：人民币

账龄	期末账面余额
1 年以内	
其中：1 年以内分项	

1 年以内	2,623,552.30
1 年以内小计	2,623,552.30
1 至 2 年	
2 至 3 年	
3 年以上	
3 至 4 年	
4 至 5 年	
5 年以上	
合计	2,623,552.30

(2). 按坏账计提方法分类披露

√适用 □不适用

单位：元 币种：人民币

类别	期末余额					期初余额				
	账面余额		坏账准备		账面价值	账面余额		坏账准备		账面价值
	金额	比例 (%)	金额	计提比例 (%)		金额	比例 (%)	金额	计提比例 (%)	
按单项计提坏账准备	2,623,552.30	100			2,623,552.30	787,513.64	100			787,513.64
其中：										
按组合计提坏账准备										
其中：										
合计	2,623,552.30	/		/	2,623,552.30	787,513.64	/		/	787,513.64

按单项计提坏账准备：

□适用 √不适用

按组合计提坏账准备：

□适用 √不适用

如按预期信用损失一般模型计提坏账准备，请参照其他应收款披露：

□适用 √不适用

(3). 坏账准备的情况

□适用 √不适用

其中本期坏账准备收回或转回金额重要的：

□适用 √不适用

(4). 本期实际核销的应收账款情况

□适用 √不适用

其中重要的应收账款核销情况

□适用 √不适用

(5). 按欠款方归集的期末余额前五名的应收账款情况

√适用 □不适用

单位：元 币种：人民币

单位名称	期末余额	占应收账款期末余额合计数的比例(%)	坏账准备期末余额
单位一	787,513.64	30.02	
单位二	577,366.63	22.01	
单位三	408,886.50	15.59	
单位四	351,668.17	13.40	
单位五	182,622.66	6.96	
合计	2,308,057.60	87.97	

其他说明

无

(6). 因金融资产转移而终止确认的应收账款

□适用 √不适用

(7). 转移应收账款且继续涉入形成的资产、负债金额

□适用 √不适用

其他说明：

□适用 √不适用

2、其他应收款

项目列示

√适用 □不适用

单位：元 币种：人民币

项目	期末余额	期初余额
应收利息		
应收股利		
其他应收款	13,105,425,040.15	10,069,886,389.65
合计	13,105,425,040.15	10,069,886,389.65

其他说明：

□适用 √不适用

应收利息**(1). 应收利息分类**

□适用 √不适用

(2). 重要逾期利息

□适用 √不适用

(3). 坏账准备计提情况

适用 不适用

其他说明：

适用 不适用

应收股利

(4). 应收股利

适用 不适用

单位：元 币种：人民币

项目(或被投资单位)	期末余额	期初余额
新能源汽车产业发展(重庆)有限公司	1,000,000.00	1,000,000.00
减：坏账准备	1,000,000.00	1,000,000.00
合计	0	0

(5). 重要的账龄超过1年的应收股利

适用 不适用

(6). 坏账准备计提情况

适用 不适用

单位：元 币种：人民币

坏账准备	第一阶段	第二阶段	第三阶段	合计
	未来12个月预期信用损失	整个存续期预期信用损失(未发生信用减值)	整个存续期预期信用损失(已发生信用减值)	
2022年1月1日余额	1,000,000.00			1,000,000.00
2022年1月1日余额在本期	1,000,000.00			1,000,000.00
--转入第二阶段				
--转入第三阶段				
--转回第二阶段				
--转回第一阶段				
本期计提				
本期转回				
本期转销				
本期核销				
其他变动				
2022年12月31日余额	1,000,000.00			1,000,000.00

对本期发生损失准备变动的应收股利账面余额显著变动的情况说明：

适用 不适用

其他说明：

适用 不适用

其他应收款

(1). 按账龄披露

√适用 □不适用

单位：元 币种：人民币

账龄	期末账面余额
1 年以内	
其中：1 年以内分项	
1 年以内	11,627,884,699.28
1 年以内小计	11,627,884,699.28
1 至 2 年	1,477,127,921.67
2 至 3 年	470,000.00
3 年以上	
3 至 4 年	
4 至 5 年	
5 年以上	500,000.00
合计	13,105,982,620.95

(2). 按款项性质分类情况

√适用 □不适用

单位：元 币种：人民币

款项性质	期末账面余额	期初账面余额
业绩补偿款	222,460,413.36	1,220,416,536.79
往来款	12,882,214,316.54	8,849,402,032.75
备用金及保证金	1,307,891.05	571,897.17
合计	13,105,982,620.95	10,070,390,466.71

(3). 坏账准备计提情况

√适用 □不适用

单位：元 币种：人民币

坏账准备	第一阶段	第二阶段	第三阶段	合计
	未来12个月预期信用损失	整个存续期预期信用损失(未发生信用减值)	整个存续期预期信用损失(已发生信用减值)	
2022年1月1日余额	504,077.06			504,077.06
2022年1月1日余额在本期	504,077.06			504,077.06
--转入第二阶段				
--转入第三阶段				
--转回第二阶段				
--转回第一阶段				
本期计提	53,503.74			53,503.74
本期转回				
本期转销				
本期核销				
其他变动				
2022年12月31日	557,580.80			557,580.80

余额				
----	--	--	--	--

对本期发生损失准备变动的其他应收款账面余额显著变动的情况说明：

适用 不适用

本期坏账准备计提金额以及评估金融工具的信用风险是否显著增加的采用依据：

适用 不适用

(4). 坏账准备的情况

适用 不适用

单位：元 币种：人民币

类别	期初余额	本期变动金额				期末余额
		计提	收回或转回	转销或核销	其他变动	
按组合计提坏账准备	504,077.06	53,503.74				557,580.80
合计	504,077.06	53,503.74				557,580.80

其中本期坏账准备转回或收回金额重要的：

适用 不适用

(5). 本期实际核销的其他应收款情况

适用 不适用

(6). 按欠款方归集的期末余额前五名的其他应收款情况

适用 不适用

单位：元 币种：人民币

单位名称	款项的性质	期末余额	账龄	占其他应收款期末余额合计数的比例(%)	坏账准备期末余额
单位一	往来款	9,771,942,258.29	1年以内/1至2年	74.56	
单位二	往来款	1,644,795,126.98	1年以内/1至2年	12.55	
单位三	往来款	1,065,534,259.50	1年以内	8.13	
单位四	业绩补偿款	222,460,413.36	1年以内	1.70	
单位五	往来款	128,654,222.22	1年以内	0.98	
合计	/	12,833,386,280.35	/	97.92	

(7). 涉及政府补助的应收款项

适用 不适用

(8). 因金融资产转移而终止确认的其他应收款

适用 不适用

(9). 转移其他应收款且继续涉入形成的资产、负债金额

适用 不适用

其他说明：

适用 不适用**3、长期股权投资**适用 不适用

单位：元 币种：人民币

项目	期末余额			期初余额		
	账面余额	减值准备	账面价值	账面余额	减值准备	账面价值
对子公司投资	8,786,479,767.28	5,000,000.00	8,781,479,767.28	9,577,056,851.93	5,000,000.00	9,572,056,851.93
对联营、合营企业投资	37,314,710.30		37,314,710.30	36,802,292.38		36,802,292.38
合计	8,823,794,477.58	5,000,000.00	8,818,794,477.58	9,613,859,144.31	5,000,000.00	9,608,859,144.31

(1). 对子公司投资适用 不适用

单位：元 币种：人民币

被投资单位	期初余额	本期增加	本期减少	期末余额	本期计提减值准备	减值准备期末余额
重庆小康进出口有限公司	10,505,622.57	290,000,000.00	300,505,622.57			
重庆渝安淮海动力有限公司	8,689,085.97	797,210.39		9,486,296.36		
重庆瑞驰汽车实业有限公司	8,640,778.69	174,000,000.00	182,640,778.69			
重庆小康汽车销售服务有限公司	49,921.02	40,421.65		90,342.67		5,000,000.00
东风小康汽车有限公司	4,282,709,840.76	5,581,568.14		4,288,291,408.90		
重庆小康动力有限公司	350,711,459.63	1,501,848.73		352,213,308.36		
重庆小康发动机研发有限公司	5,019,495.78	7,654.35		5,027,150.13		
小康集团(香港)有限公司	63,636,176.48		13,689.88	63,622,486.60		
潜金融资租赁有限公司	800,000,000.00		800,000,000.00			
SINKON INTERNATIONAL (SINGAPORE) PTE. LTD.	3,029,196.72			3,029,196.72		
赛力斯汽车有限公司	3,983,650,975.80	20,654,303.23		4,004,305,279.03		
重庆新康国际控股有限公司	55,414,298.51			55,414,298.51		
合计	9,572,056,851.93	492,583,006.49	1,283,160,091.14	8,781,479,767.28		5,000,000.00

(2). 对联营、合营企业投资适用 不适用

单位：元 币种：人民币

投资单位	期初余额	本期增减变动								期末余额	减值准备期末余额
		追加投资	减少投资	权益法下确认的投资损益	其他综合收益调整	其他权益变动	宣告发放现金股利或利润	计提减值准备	其他		
一、合营企业											

小计										
二、联营企业										
新能源汽车产业发展(重庆)有限公司	36,802,292.38			512,417.92						37,314,710.30
小计	36,802,292.38			512,417.92						37,314,710.30
合计	36,802,292.38			512,417.92						37,314,710.30

其他说明：

无

4、营业收入和营业成本

(1). 营业收入和营业成本情况

适用 不适用

单位：元 币种：人民币

项目	本期发生额		上期发生额	
	收入	成本	收入	成本
主营业务				
其他业务	44,823,443.01	17,260,274.70	39,630,496.09	10,705,373.23
合计	44,823,443.01	17,260,274.70	39,630,496.09	10,705,373.23

(2). 合同产生的收入的情况

适用 不适用

(3). 履约义务的说明

适用 不适用

(4). 分摊至剩余履约义务的说明

适用 不适用

其他说明：

无

5、投资收益

适用 不适用

单位：元 币种：人民币

项目	本期发生额	上期发生额
成本法核算的长期股权投资收益	464,000,000.00	43,000,000.00
权益法核算的长期股权投资收益	512,417.92	567,171.01
处置长期股权投资产生的投资收益	52,766,000.00	
交易性金融资产在持有期间的投资收益	10,696,225.00	8,766,780.00
其他权益工具投资在持有期间取得的股利收入		
债权投资在持有期间取得的利息收入		
其他债权投资在持有期间取得的利息收入		
处置交易性金融资产取得的投资收益		
处置其他权益工具投资取得的投资收益		

处置债权投资取得的投资收益		
处置其他债权投资取得的投资收益		
债务重组收益		
其他	12,638,750.01	
合计	540,613,392.93	52,333,951.01

其他说明：

无

6、其他

适用 不适用

十八、补充资料

1、当期非经常性损益明细表

适用 不适用

单位：元 币种：人民币

项目	金额	说明
非流动资产处置损益	242,364,412.05	
越权审批或无正式批准文件的税收返还、减免		
计入当期损益的政府补助（与企业业务密切相关，按照国家统一标准定额或定量享受的政府补助除外）	523,474,437.19	
计入当期损益的对非金融企业收取的资金占用费		
企业取得子公司、联营企业及合营企业的投资成本小于取得投资时应享有被投资单位可辨认净资产公允价值产生的收益		
非货币性资产交换损益		
委托他人投资或管理资产的损益		
因不可抗力因素，如遭受自然灾害而计提的各项资产减值准备		
债务重组损益		
企业重组费用，如安置职工的支出、整合费用等		
交易价格显失公允的交易产生的超过公允价值部分的损益		
同一控制下企业合并产生的子公司期初至合并日的当期净损益		
与公司正常经营业务无关的或有事项产生的损益		
除同公司正常经营业务相关的有效套期保值业务外，持有交易性金融资产、衍生金融资产、交易性金融负债、衍生金融负债产生的公允价值变动损益，以及处置交易性金融资产、衍生金融资产、交易性金融负债、衍生金融负债和其他债权投资取得的投资收益	-146,277,128.75	主要为交易性金融资产公允价值变动损益
单独进行减值测试的应收款项、合同资产减值准备转回		
对外委托贷款取得的损益		
采用公允价值模式进行后续计量的投资性房地产公允价值变动产生的损益		
根据税收、会计等法律、法规的要求对当期损益进行一次性调整对当期损益的影响		
受托经营取得的托管费收入		
除上述各项之外的其他营业外收入和支出	8,841,594.30	

其他符合非经常性损益定义的损益项目		
减：所得税影响额	170,223,267.13	
少数股东权益影响额	-5,860,683.46	
合计	464,040,731.12	

对公司根据《公开发行证券的公司信息披露解释性公告第1号——非经常性损益》定义界定的非经常性损益项目，以及把《公开发行证券的公司信息披露解释性公告第1号——非经常性损益》中列举的非经常性损益项目界定为经常性损益的项目，应说明原因。

适用 不适用

2、净资产收益率及每股收益

适用 不适用

报告期利润	加权平均净资产收益率(%)	每股收益	
		基本每股收益	稀释每股收益
归属于公司普通股股东的净利润	-39.80	-2.68	-2.68
扣除非经常性损益后归属于公司普通股股东的净利润	-44.62	-3.01	-3.01

3、境内外会计准则下会计数据差异

适用 不适用

4、其他

适用 不适用

董事长：张正萍

董事会批准报送日期：2023年4月29日

修订信息

适用 不适用