

赛力斯集团股份有限公司

# 2024年 年度报告

公司简称:赛力斯

公司代码:601127



## 重要提示

一、本公司董事会、监事会及董事、监事、高级管理人员保证年度报告内容的真实性、准确性、完整性，不存在虚假记载、误导性陈述或重大遗漏，并承担个别和连带的法律责任。

二、公司全体董事出席董事会会议。

三、大信会计师事务所（特殊普通合伙）为本公司出具了标准无保留意见的审计报告。

四、公司负责人张正萍、主管会计工作负责人刘联及会计机构负责人（会计主管人员）刘德林声明：保证年度报告中财务报告的真实、准确、完整。

### 五、董事会决议通过的本报告期利润分配预案或公积金转增股本预案

公司拟向全体股东每股派发现金红利0.97元（含税）。截至2025年3月30日，公司总股本1,633,366,086股，以此计算合计拟派发现金红利1,584,365,103.42元（含税）。本年度公司现金分红（包括中期已分配的现金红利）总额2,084,103,009.82元，占本年度归属于上市公司股东净利润的比例35.05%。本次不进行资本公积金转增股本，不送红股。

如在本次关于2024年年度利润分配方案的公告披露之日起至实施权益分派股权登记日期间，公司总股本发生变动的，公司拟维持每股分配金额不变，相应调整分配总额。如后续总股本发生变化，将另行公告具体调整情况。

### 六、前瞻性陈述的风险声明

适用 不适用

本年度报告内容涉及的未来经营计划、公司战略发展规划等前瞻性陈述，不构成公司对投资者的实质承诺，敬请投资者注意投资风险。

### 七、是否存在被控股股东及其他关联方非经营性占用资金情况

否

### 八、是否存在违反规定决策程序对外提供担保的情况

否

### 九、是否存在半数以上董事无法保证公司所披露年度报告的真实性、准确性和完整性

否

## 十、重大风险提示

公司已在本报告中详细描述了可能存在的相关风险，请投资者参阅“第三节管理层讨论与分析六、公司关于公司未来发展的讨论与分析（四）可能面对的风险”的内容。敬请投资者注意投资风险。

## 十一、其他

适用 不适用

## 目录

第一节	释义 .....	5
第二节	公司简介和主要财务指标.....	5
第三节	管理层讨论与分析.....	10
第四节	公司治理.....	30
第五节	环境与社会责任.....	48
第六节	重要事项.....	57
第七节	股份变动及股东情况.....	81
第八节	优先股相关情况.....	87
第九节	债券相关情况.....	88
第十节	财务报告.....	89

备查文件目录	经公司负责人、主管会计工作负责人、会计机构负责人（会计主管人员）签名并盖章的财务报表。
	经会计师事务所盖章、注册会计师签名并盖章的审计报告原件。
	报告期内公开披露过的所有公司文件的正本及公告的原稿。

## 第一节 释义

### 一、 释义

在本报告书中，除非文义另有所指，下列词语具有如下含义：

常用词语释义		
赛力斯/赛力斯集团/公司/本公司	指	赛力斯集团股份有限公司
赛力斯汽车	指	赛力斯汽车有限公司，曾用名重庆金康新能源汽车有限公司
小康控股/控股股东	指	重庆小康控股有限公司
渝安工业	指	重庆渝安汽车工业有限公司
湖北赛力斯	指	赛力斯汽车（湖北）有限公司，系公司全资子公司
SF Motors	指	SF Motors, Inc., 中文名小康（美国）新能源汽车股份有限公司，系公司子公司
东风汽车公司/东风汽车集团	指	东风汽车集团有限公司，曾用名东风汽车公司，系公司股东
重庆产业母基金	指	重庆产业投资母基金合伙企业（有限合伙）
两江投资集团	指	重庆两江新区开发投资集团有限公司
两江产业集团	指	重庆两江新区产业发展集团有限公司
龙盛新能源	指	重庆两江新区龙盛新能源科技有限责任公司
公司章程	指	赛力斯集团股份有限公司章程
A 股	指	境内上市人民币普通股
报告期/本报告期	指	2024 年 1 月 1 日至 2024 年 12 月 31 日
中国证监会	指	中国证券监督管理委员会
上交所	指	上海证券交易所
元、万元、亿元	指	人民币元、人民币万元、人民币亿元
乘用车	指	设计和制造上主要用于载运乘客及其随身行李或临时物品的汽车，包括驾驶人座位在内最多不超过 9 个座位。下细分为基本型乘用车（轿车）、多功能（MPV）、运动型多用途车（SUV）、专用乘用车和交叉型乘用车
新能源汽车、电动汽车	指	采用电驱动系统作为驱动动力，以锂电池、固态电池、燃料电池等非常规石化能源作为能源系统，广泛运用先进的互联网、物联网等智能网联新技术，分级实现辅助驾驶、自动驾驶的汽车
SUV	指	运动型多用途车（Sport Utility Vehicles）
MPV	指	多用途汽车（Multi-Purposes Vehicles）
OTA	指	空中下载技术（Over-the-Air Technology）
C-NCAP	指	中国新车评价规程（China New Car Assessment Program）
AI	指	人工智能（Artificial Intelligence）

## 第二节 公司简介和主要财务指标

### 一、公司信息

公司的中文名称	赛力斯集团股份有限公司
公司的中文简称	赛力斯
公司的外文名称	SeresGroup Co., Ltd.
公司的外文名称缩写	SERES
公司的法定代表人	张正萍

### 二、联系人和联系方式

	董事会秘书	证券事务代表
姓名	申薇	马成娟
联系地址	重庆市沙坪坝区五云湖路 7 号	重庆市沙坪坝区五云湖路 7 号
电话	023-65179666	023-65179666
传真	023-65179777	023-65179777
电子信箱	601127@seres.cn	601127@seres.cn

### 三、基本情况简介

公司注册地址	重庆市沙坪坝区五云湖路 7 号
公司注册地址的历史变更情况	经公司 2022 年第三次临时股东大会审议通过，公司注册地址由“重庆市沙坪坝区金桥路 61-1 号”变更为“重庆市沙坪坝区五云湖路 7 号”
公司办公地址	重庆市沙坪坝区五云湖路 7 号
公司办公地址的邮政编码	401335
公司网址	www.seres.com.cn
电子信箱	601127@seres.cn

### 四、信息披露及备置地点

公司披露年度报告的媒体名称及网址	上海证券报（www.cnstock.com）、中国证券报（www.cs.com.cn）、证券时报（www.stcn.com）、证券日报（www.zqrb.cn）
公司披露年度报告的证券交易所网址	www.sse.com.cn
公司年度报告备置地点	公司办公大楼

### 五、公司股票简况

公司股票简况				
股票种类	股票上市交易所	股票简称	股票代码	变更前股票简称
A股	上海证券交易所	赛力斯	601127	小康股份

### 六、其他相关资料

公司聘请的会计师事务所（境内）	名称	大信会计师事务所（特殊普通合伙）
	办公地址	北京市海淀区知春路 1 号学院国际大厦 15 层
	签字会计师姓名	索保国、薛峰
报告期内履行持续督	名称	中国国际金融股份有限公司

导职责的保荐机构	办公地址	北京市朝阳区建国门外大街国贸大厦 2 座 27 层及 28 层
	签字的保荐代表人姓名	陈贻亮、莫鹏
	持续督导的期间	2022 年 7 月 15 日-2023 年 12 月 31 日, 2023 年 12 月 31 日后对未使用完毕的募集资金相关事项进行持续督导

## 七、近三年主要会计数据和财务指标

### (一) 主要会计数据

单位：元 币种：人民币

主要会计数据	2024年	2023年	本期比上年同期 增减(%)	2022年
营业收入	145,175,822,053.79	35,841,957,866.81	305.04	34,104,996,188.52
归属于上市公司股东的净利润	5,945,945,362.82	-2,449,687,107.34	不适用	-3,831,866,371.22
归属于上市公司股东的扣除非 经常性损益的净利润	5,573,128,351.51	-4,816,609,379.47	不适用	-4,295,907,102.34
经营活动产生的现金流量净额	22,515,265,144.17	6,397,611,620.70	251.93	-1,168,541,990.58
	2024年末	2023年末	本期末比上年同 期末增减(%)	2022年末
归属于上市公司股东的净资产	12,264,245,429.40	11,405,826,160.24	7.53	11,419,671,239.52
总资产	94,363,958,922.89	51,244,671,110.58	84.14	47,047,589,173.86

### (二) 主要财务指标

主要财务指标	2024年	2023年	本期比上年同期 增减(%)	2022年
基本每股收益(元/股)	3.94	-1.63	不适用	-2.68
稀释每股收益(元/股)	3.94	-1.63	不适用	-2.68
扣除非经常性损益后的基本每股收 益(元/股)	3.69	-3.21	不适用	-3.01
加权平均净资产收益率(%)	45.43	-22.39	增加 67.82 个百分点	-39.80
扣除非经常性损益后的加权平均净 资产收益率(%)	42.58	-44.02	增加 86.6 个百分点	-44.62

报告期末公司前三年主要会计数据和财务指标的说明

√适用 □不适用

- 1、公司营业收入增长 305.04%，主要系公司新能源汽车销量倍增。
- 2、公司归属于上市公司股东的净利润为 59.46 亿元，主要系公司销售产品结构调整，产品盈利能力增强。
- 3、公司经营活动产生的现金流量净额 225.15 亿元，增长 251.93%，主要系新能源汽车销量增长，销售回款增加。

## 八、境内外会计准则下会计数据差异

(一) 同时按照国际会计准则与按中国会计准则披露的财务报告中净利润和归属于上市公司股东的净资产差异情况

适用 不适用

(二) 同时按照境外会计准则与按中国会计准则披露的财务报告中净利润和归属于上市公司股东的净资产差异情况

适用 不适用

(三) 境内外会计准则差异的说明：

适用 不适用

## 九、2024 年分季度主要财务数据

单位：元 币种：人民币

	第一季度 (1-3 月份)	第二季度 (4-6 月份)	第三季度 (7-9 月份)	第四季度 (10-12 月份)
营业收入	26,560,677,504.81	38,483,790,508.49	41,582,044,423.27	38,549,309,617.22
归属于上市公司股东的净利润	219,551,774.68	1,405,006,561.67	2,413,372,283.15	1,908,014,743.32
归属于上市公司股东的扣除非经常性损益后的净利润	114,379,377.77	1,323,090,371.65	2,325,299,285.63	1,810,359,316.46
经营活动产生的现金流量净额	1,186,944,941.43	15,173,216,697.44	3,651,688,642.53	2,503,414,862.77

季度数据与已披露定期报告数据差异说明

适用 不适用

## 十、非经常性损益项目和金额

适用 不适用

单位：元 币种：人民币

非经常性损益项目	2024 年金额	附注（如适用）	2023 年金额	2022 年金额
非流动性资产处置损益，包括已计提资产减值准备的冲销部分	3,506,029.32		1,890,006,408.20	242,364,412.05
计入当期损益的政府补助，但与公司正常经营业务密切相关、符合国家政策规定、按照确定的标准享有、对公司损益产生持续影响的政府补助除外	209,893,104.82		538,341,009.86	523,474,437.19
除同公司正常经营业务相关的有效套期保值业务外，非金融企业持有金融资产和金融负债产生的公允价值变动损益以及处置金融资产和金融负债产生的损益	183,361,836.87		82,416,664.23	-146,277,128.75
单独进行减值测试的应收款项减值准备转回	100,000.00			
除上述各项之外的其他营业外收入和支出	8,642,244.08		-88,297,493.22	8,841,594.30
减：所得税影响额	4,947,787.60		17,168,412.09	170,223,267.13
少数股东权益影响额（税后）	27,738,416.18		38,375,904.85	-5,860,683.46
合计	372,817,011.31		2,366,922,272.13	464,040,731.12

对公司将《公开发行证券的公司信息披露解释性公告第 1 号—非经常性损益》未列举的项目认定为非



经常性损益项目且金额重大的，以及将《公开发行证券的公司信息披露解释性公告第 1 号—非经常性损益》中列举的非经常性损益项目界定为经常性损益的项目，应说明原因。

适用 不适用

## 十一、 采用公允价值计量的项目

适用 不适用

单位：元 币种：人民币

项目名称	期初余额	期末余额	当期变动	对当期利润的影响金额
交易性金融资产	1,133,644,316.74	4,048,748,397.65	2,915,104,080.91	100,507,483.36
应收款项融资	201,316,987.13	214,158,827.04	12,841,839.91	0
其他权益工具投资	99,546,259.79	78,260,393.77	-21,285,866.02	0
合计	1,434,507,563.66	4,341,167,618.46	2,906,660,054.80	100,507,483.36

## 十二、 其他

适用 不适用

## 第三节 管理层讨论与分析

### 一、经营情况讨论与分析

2024 年，面对复杂多变的外部环境，公司始终保持战略定力，锚定高端品牌与豪华车阵营。公司坚持以技术创新、软件定义汽车保持产品引领优势，构建集生态、智能、超级效率为一体的超级工厂智能制造平台，集成集聚打造协同创新、敏捷交付的共赢供应生态，创新打造行业智造新标杆，以全生命周期精准触达、主动服务用户，持续提升用户体验，构建新豪华服务，以组织变革、流程重构、人才升级深化体系能力根基，全方位拥抱“AI+”，培育新质生产力，为高质量发展提供新动能。

2024 年，公司实现营业收入 1,451.76 亿元，同比增长 305.04%；新能源汽车销量 42.69 万辆，同比增长 182.84%；公司实现归属于上市公司股东的净利润 59.46 亿元，赛力斯汽车首次实现了利润转正，是全球第四家盈利的新能源车企；全景智慧旗舰 SUV 问界 M9 获中国市场 50 万元级豪华车年度销冠，国民 SUV 问界新 M7 系列荣获中国新势力车型年度销冠。问界凭借产品力与高端化战略，位居中国高端汽车市场第一梯队。

### 二、报告期内公司所处行业情况

2024 年，中国汽车产业再上新台阶，得益于“两新”政策持续发力、汽车产业加快转型，全年产销稳中有进，表现出强大的发展韧性和活力，成为拉动经济增长的重要引擎。据中国汽车工业协会统计，2024 年中国汽车产销量为 3,128.2 万辆和 3,143.6 万辆，同比分别增长 3.7% 和 4.5%，产销量再创新高，连续 16 年稳居全球第一。其中，新能源汽车延续高速增长态势，年产量 1,300 万辆，渗透率超过 40%；20 万元以上的新能源乘用车渗透率快速从 44%提升到 54%，自主新能源品牌正通过产品力提升和品牌向上突破，改写高端市场的竞争格局，中国汽车产业迎来高质量发展新阶段。

随着汽车市场的成熟与消费者需求的多样化，高端市场成为众多中国车企新的增长点。中国汽车品牌凭借在新能源和智能化领域的领先优势，满足了消费者对品质、科技和个性化的追求，打破了传统豪华品牌占据高端市场份额的局面，中高端市场仍是中国新能源品牌替代空间最大的市场。

### 三、报告期内公司从事的业务情况

公司是以新能源汽车为核心业务的技术科技型企业，主要业务涉及新能源汽车及核心三电等产品的研发、制造、销售及服务。

公司始终秉承“全心全意为用户服务”的宗旨，践行“用户自豪是公司价值，用户安全是公司生命”的使命，坚定软件定义汽车的技术路线，坚定智慧重塑豪华的品牌定位，聚焦新豪华汽车事业主航道，走通重构价值体系，实现中国品牌高端化这条发展新道路。

#### （一）品牌建设

1、2024 年问界以 82%的 NPS 净推荐值登顶新能源汽车口碑榜首<sup>1</sup>。品牌认知增长率、发展信心指数及单车成交均价<sup>2</sup>三项核心指标均位居国产高端汽车品牌首位。

2、2024 年 7 月公司购买了问界的相关知识产权，实现了产品与品牌市场认知的一致性。

3、2024 年 8 月问界入选央视“品牌强国工程”，提升了品牌的影响力。

4、2024 年 10 月“问界山河·欧洲智驾行”车队从重庆出发，历时 38 天横跨亚欧大陆约 1.5 万公里，途经 12 个亚欧国家，进一步拓展了问界品牌在海外的影响力

5、公司坚持与用户开展共创活动，持续倾听用户的心声，助力品牌发展。让用户从产品体验者转变为品牌价值的传播者

## （二）用户服务

1、2024 年公司深耕服务力，截至 2024 年 12 月 31 日，体验中心超过 670 家，用户中心超过 310 家，服务范围超 210 个城市。

2、公司不断完善服务体系，推出了新豪华服务标准及维修服务质量管理标准。围绕智享无忧，推出了独具特色的无忧服务举措。

3、公司推动数字化服务能力持续迭代，强化主动预见和远程诊断能力。公司推出 24 小时全场景免费道路救援、管家值守服务、补能无忧、返程无忧等全方位服务，覆盖用户用车全周期，2024 年全年提供超 2.6 万次的主动服务。

4、2024 年问界品牌获得汽车客户之声年度售后服务满意度新势力品牌桂冠，售后服务质量得到了行业主流媒体和用户的高度认可。

## （三）产品布局

1、问界 M9 定位“全景智慧旗舰 SUV”的全尺寸 SUV，被誉为“科技车皇”。2024 年开启大规模交付，实现了垂直上量，2024 年累计交付量突破 15 万辆，连续蝉联中国 50 万元级豪华车销量冠军。获得 2024 年新能源 SUV 车型净推荐值第一、2024 年混动大型 SUV 用户满意度第一、2024 年中国新能源 SUV 保值率第一等成绩。问界 M9 凭借其科技配置、豪华体验和市场表现，成为中国豪华电动车领域的标杆。



<sup>1</sup> 数据来源：杰兰路《2024 年度下半年新能源汽车品牌健康度研究》

<sup>2</sup> 数据来源：杰兰路《2024 年中国乘用车市场品牌单车成交均价与新车销量一览》

2、问界新 M7 定位家庭智慧豪华 SUV 的中大型 SUV，被誉为“国民 SUV”。2024 年累计交付 20 万辆。在 2024 年中国新能源汽车行业用户满意度指数（NEV-CACSI）测评中，获得混动中大型 SUV 用户满意度第一名，深受广大家庭用户的喜爱。



3、问界新 M5 定位“高颜都市性能 SUV”的中型 SUV，被誉为“陆地小坦克”。以“高性能+高性价比”双核心优势深受年轻家庭及科技先锋人群喜爱，其中女性用户超过 45%。2024 年蝉联“中国汽车风云盛典年度智能 SUV”，获得纯电动中型 SUV 感知质量冠军。



#### （四）研发能力

1、公司坚持“量产一代、开发一代、预研一代、探索一代”的四代技术战略，持续加大研发投入，技术创新主要体现在智能增程电动、智能辅助驾驶、智能绿色制造，确保技术领先性与可持续创新。

2、公司坚持软件定义汽车的技术路线。2024 年 4 月公司发布魔方技术平台，实现了安全、动力、底盘等跨域融合，支持软硬件持续迭代升级，带给用户常用常新的用车体验。

3、公司继续在增程路线上深耕，最新一代的超级增程能够实现 44.8%的超高热效率，每升油最高能发电 3.65 度。

4、公司将产品安全视为不可突破的底线。在产品的设计、制造和使用中，安全始终是最高优先级。围绕车辆全生命周期，全方位构建覆盖被动安全、主动安全、健康安全、动力与能源安全、信息安全等九大维度的智能安全体系。

5、2024 年问界全系智能驾驶升级至 ADS3.0，用户全年智驾里程超过 11 亿公里，成功避免潜在碰撞超过 92.6 万次，且较人驾能够显著的降低潜在事故率及保险费率。智能座舱基于大模型技术，具备 AI 主动服务能力，为用户提供更贴心的个性化服务体验。

6、公司以大数据赋能，建立了行业领先的测试体系，建设了高度自动化测试实验室及各类极限试验场地，其中包括专属的极寒全场景极限试验基地，单车型测试用例超过 10 万条，确保覆盖用户的各类用车场景。

7、2024 年末的研发人员总数 6,201 人，较上年同期增加 1,246 人，同比增长 25.15%。研发人员数量占公司总人数的比例较上一年度进一步提升，且研发团队呈年轻化和高学历化趋势。

#### （五）智能制造

1、智能制造实现敏捷交付，垂直上量，质量稳定。2024 年，问界新 M7 全年生产近 20 万辆、单月交付突破 3 万辆。问界 M9 2024 年 10 个月生产超 15 万辆，实现上市即上量。问界新 M7 的海量交付和问界 M9 的上市即上量，在快速上量的过程中未出现批量性的质量事故，创造了行业的标杆。

2、公司坚持质量是桶底的原则，把质量管理的理念融入从战略到执行的各领域业务中。问界系列产品市场质量表现成为行业标杆，以 82%的净推荐值（NPS）在新能源汽车行业中排名第一，并连续三年获得汽车之家新车质量表现第一名。

#### （六）体系建设

围绕技术科技型企业的核心竞争力重构业务流程，持续提升组织内部的确定性，积极应对外部市场的不确定性。公司总结 20 年造车经验+“833 实践”，学习 ICT 领先企业优秀实践案例，加快推动端到端业务流程重构与流程体系建设，拉通组织职能，明确责任，通过 IPD 流程拉动各领域高效协同支撑商业成功，并让成功可复制。

### 四、报告期内核心竞争力分析

√适用 □不适用

**公司以技术创新+模式创新，形成差异化竞争力。**

#### （一）科技领先：自主创新+融合创新

1、**魔方技术平台**：集成智能安全、多元动力（以纯电为主兼容超增和超混）、百变空间的车型及智慧生态，实现全生命周期安全防护与软硬件持续升级，支撑敏捷车型迭代与市场布局。

2、**智能安全体系**：首创以场景定义安全的智能安全技术体系，覆盖超过 180 项用户用车场景，开发超过 300 项安全功能，覆盖用户用车全周期，全方位守护用户安全。

3、**智能座舱及智能驾驶**：与华为联合开发并量产的鸿蒙座舱和 ADS 智驾系统，率先实现全

国无图智驾。公司深度融合整车控制技术，持续优化智驾体验，实现全维安全进化，搭载的车型获得 C-NCAP 智驾安全辅助满分、i-Vista 先锋首测智能行车 G+等权威认可。

**4、超级增程：**实现了 44.8%的量产热效率，基于人车路云四位一体构建了全场景智能决策大脑，打造节能、低噪、强动力的超级增程解决方案。

**5、智能测试：**运用大数据、自动化和 AI 技术，构建 VTS+VHR+IDS 三大系统，提供全链路、全生命周期主动智慧服务。

**6、AI 创新运用：**引入大模型技术，打造灵犀助手，赋能研发、生产、销售及服务全链路，推动产品力和生产力的全面提升。

**7、知识产权保护：**2024 年，公司专利授权同比增长 57%，其中发明专利增长 262%，软件著作权增长 726%，通过知识产权矩阵强化核心竞争力。

## （二）服务口碑：打造智享无忧服务生态

**1、智享无忧服务战略：**问界服务以“智享无忧”为核心，运用数字化和 AI 技术，搭建全生命周期管理体系；推出星夜服务、返程无忧等创新服务，通过 OTA 实现产品持续进化。

**2、全流程数字化、AI 化：**构建线上线下全流程数字+AI 服务体系，覆盖购车、交车、用车、控车、养车、卖车、社交的全触点用户触达。基于大数据的 AI 智能维修诊断平台，智慧赋能，提升维修服务能力和质量；严苛的卓越服务认证体系，为用户提供匠心品质的售后服务。

## （三）高端智造：“概率性质量”向“确定性质量”跃迁

**1、“产业大脑+超级工厂”模式下的赛力斯超级工厂：**超级工厂以数字技术为引擎，深度融合人工智能、大数据、物联网与数字孪生，达成高质量高效率的敏捷交付。

**2、数智赋能的智慧物流管理体系：**由点状物流向网链物流跃迁，实现全链零件库存的动态精准管理，主机厂的零件库存减少 80%。智慧物流港及无人驾驶电动卡车，实现零件的自动配送，助力生产敏捷交付。

**3、数智质量管理体系：**全面引入人工智能、数字孪生、大模型等技术，实现数字仿真模拟及数字验证、零件及整车制造过程在线 100%检测、完成车 100%自动化检测，从源头持续提升质量的设计规划与事先预防能力，塑造新豪华汽车质量标杆。

**4、集成化集聚化的供应链生态体系：**通过供应链“双化”建设，创建高端化供应链体系联合华为、宁德时代、博世、大陆、法雷奥等合作伙伴，推进供应链体系建设。围绕产品集成化、智造集聚化，实现从设计到生产交付的敏捷响应，保证高质量、高效率的准确交付。

## （四）文化：基本纲领与文化引领

赛力斯的企业文化，以《赛力斯基本纲领》为总纲和载体，共分为文化篇、成长篇、能力篇。文化篇明确了赛力斯的使命追求与成长目标，宗旨：全心全意为用户服务，使命：用户自豪是公司价值，用户安全是公司生命；愿景：干世界级新豪华汽车领先品牌，价值观：用户为先、诚信为本、超级奋斗、自我革命、开放创新、商业成功；精神：敢创、敢干、敢担当；成长篇定义了如何成长，通过战略与路径、安全与质量、公司治理等内容，指引公司既要领先式成长，又要可

持续成长；能力篇回答了凭什么成长，指引公司以用户为中心，构建“3+4”的体系化能力，通过打造品牌、产品、服务、技术、产业链、组织、人才等方面的能力，为用户提供更极致的服务。

## 五、报告期内主要经营情况

报告期内，公司始终保持战略定力，锚定高端品牌和豪华车，以新质生产力追求有质量的发展，全年实现营业收入 1,451.76 亿元，同比增长 305.04%，实现归属于上市公司股东的净利润 59.46 亿元；新能源汽车销量 42.69 万辆，同比增长 182.84%。

### (一) 主营业务分析

#### 1、 利润表及现金流量表相关科目变动分析表

单位：元 币种：人民币

科目	本期数	上年同期数	变动比例 (%)
营业收入	145,175,822,053.79	35,841,957,866.81	305.04
营业成本	107,209,697,670.22	32,308,254,901.68	231.83
销售费用	19,184,251,061.30	5,276,145,088.72	263.60
管理费用	3,546,851,872.41	1,653,330,818.57	114.53
财务费用	-294,500,188.59	-15,810,314.12	不适用
研发费用	5,585,504,447.38	1,696,475,826.71	229.24
经营活动产生的现金流量净额	22,515,265,144.17	6,397,611,620.70	251.93
投资活动产生的现金流量净额	-16,509,335,238.09	-2,972,808,458.54	不适用
筹资活动产生的现金流量净额	-4,166,685,115.44	-1,269,022,770.62	不适用

营业收入变动原因说明：主要系新能源汽车销量增加。

营业成本变动原因说明：主要系新能源汽车销量增加。

销售费用变动原因说明：主要系新能源汽车业务量增长，广宣费和销售服务费增加。

管理费用变动原因说明：主要系新能源汽车业务量增长，日常运营费用增加。

财务费用变动原因说明：主要系现金管理银行利息收入增加。

研发费用变动原因说明：主要系产品研发持续投入以及无形资产摊销费用增加。

经营活动产生的现金流量净额变动原因说明：主要系汽车销售回款增加。

投资活动产生的现金流量净额变动原因说明：主要系购买问界商标、引望股权及闲置货币资金现金管理。

筹资活动产生的现金流量净额变动原因说明：主要系本期银行借款减少以及归还政府平台融资。

本期公司业务类型、利润构成或利润来源发生重大变动的详细说明

适用  不适用

#### 2、 收入和成本分析

适用  不适用

收入和成本分析如下：

##### (1). 主营业务分行业、分产品、分地区、分销售模式情况

单位：元 币种：人民币

主营业务分行业情况						
分行业	营业收入	营业成本	毛利率 (%)	营业收入比上年增减 (%)	营业成本比上年增减 (%)	毛利率比上年增减 (%)
汽车行业	141,009,263,626.63	104,780,088,113.33	25.69	307.01	234.23	增加 16.18 个百分点

主营业务分产品情况						
分产品	营业收入	营业成本	毛利率 (%)	营业收入比上年增减 (%)	营业成本比上年增减 (%)	毛利率比上年增减 (%)
新能源汽车	135,490,526,252.13	99,984,292,459.04	26.21	368.05	283.44	增加 16.29 个百分点
传统燃油车	3,447,702,337.10	2,963,095,780.08	14.06	-25.19	-30.96	增加 7.18 个百分点
其他	2,071,035,037.40	1,832,699,874.21	11.51	90.30	86.73	增加 1.69 个百分点
主营业务分地区情况						
分地区	营业收入	营业成本	毛利率 (%)	营业收入比上年增减 (%)	营业成本比上年增减 (%)	毛利率比上年增减 (%)
国内	136,812,494,082.84	101,540,017,804.52	25.78	360.98	270.09	增加 18.23 个百分点
国外	4,196,769,543.79	3,240,070,308.81	22.80	-15.49	-17.19	增加 1.59 个百分点
主营业务分销售模式情况						
销售模式	营业收入	营业成本	毛利率 (%)	营业收入比上年增减 (%)	营业成本比上年增减 (%)	毛利率比上年增减 (%)
直销	7,192,034,044.53	5,396,125,493.47	24.97	267.73	197.76	增加 17.63 个百分点
经销	133,817,229,582.10	99,383,962,619.86	25.73	309.36	236.47	增加 16.09 个百分点

主营业务分行业、分产品、分地区、分销售模式情况的说明  
收入和成本增加主要系新能源汽车销量增加。

## (2). 产销量情况分析表

适用  不适用

主要产品	单位	生产量	销售量	库存量	生产量比上年增减 (%)	销售量比上年增减 (%)	库存量比上年增减 (%)
新能源车	辆	429,459	426,885	4,841	179.36	182.84	10.35
其他	辆	66,972	70,123	5,940	-34.54	-30.83	-27.96
合计	辆	496,431	497,008	10,781	93.89	96.98	-14.65
增程器	台	477,091	475,486	2,976	325.69	322.55	304.35

产销量情况说明  
无

## (3). 重大采购合同、重大销售合同的履行情况

适用  不适用

## (4). 成本分析表

单位：元

分行业情况							
分行业	成本构成项目	本期金额	本期占总成本比例 (%)	上年同期金额	上年同期占总成本比例 (%)	本期金额较上年同期变动比例 (%)	情况说明



汽车行业	直接材料、直接人工、能源动力、制造费用等	104,780,088,113.33	100	31,349,284,574.75	100	234.23	
分产品情况							
分产品	成本构成项目	本期金额	本期占总成本比例(%)	上年同期金额	上年同期占总成本比例(%)	本期金额较上年同期变动比例(%)	情况说明
新能源汽车	直接材料、直接人工、能源动力、制造费用等	99,984,292,459.04	95.42	26,075,938,862.21	83.18	283.44	
燃油车	直接材料、直接人工、能源动力、制造费用等	2,963,095,780.08	2.83	4,291,900,304.73	13.69	-30.96	
其他	直接材料、直接人工、能源动力、制造费用等	1,832,699,874.21	1.75	981,445,407.81	3.13	86.73	

成本分析其他情况说明

无

(5). 报告期主要子公司股权变动导致合并范围变化

适用 不适用

(6). 公司报告期内业务、产品或服务发生重大变化或调整有关情况

适用 不适用

(7). 主要销售客户及主要供应商情况

A. 公司主要销售客户情况

适用 不适用

前五名客户销售额 2,020,061.94 万元，占年度销售总额 13.91%；其中前五名客户销售额中关联方销售额 0 万元，占年度销售总额 0%。

报告期内向单个客户的销售比例超过总额的 50%、前 5 名客户中存在新增客户的或严重依赖于少数客户的情形

适用 不适用

B. 公司主要供应商情况

适用 不适用

前五名供应商采购额 7,472,522.24 万元，占年度采购总额 52.77%；其中前五名供应商采购额中关联方采购额 0 万元，占年度采购总额 0%。

报告期内向单个供应商的采购比例超过总额的 50%、前 5 名供应商中存在新增供应商的或严重依赖于少数供应商的情形

适用 不适用

其他说明：

无

3、费用

适用 不适用

单位：元

项目	本期发生额	上期发生额	同比增减(%)
----	-------	-------	---------

销售费用	19,184,251,061.30	5,276,145,088.72	263.60
管理费用	3,546,851,872.41	1,653,330,818.57	114.53
研发费用	5,585,504,447.38	1,696,475,826.71	229.24
财务费用	-294,500,188.59	-15,810,314.12	不适用

变动原因详见五、报告期内主要经营情况（一）1 利润表及现金流量表相关科目变动分析表。

#### 4、研发投入

##### (1). 研发投入情况表

√适用 □不适用

单位：元

本期费用化研发投入	5,585,504,447.38
本期资本化研发投入	1,467,152,494.95
研发投入合计	7,052,656,942.33
研发投入总额占营业收入比例（%）	4.86
研发投入资本化的比重（%）	20.80

##### (2). 研发人员情况表

√适用 □不适用

公司研发人员的数量	6,201
研发人员数量占公司总人数的比例（%）	32.92%
研发人员学历结构	
学历结构类别	学历结构人数
博士研究生	35
硕士研究生	1,329
本科	4,467
专科	370
研发人员年龄结构	
年龄结构类别	年龄结构人数
30岁以下（不含30岁）	2,221
30-40岁（含30岁，不含40岁）	3,402
40-50岁（含40岁，不含50岁）	509
50-60岁（含50岁，不含60岁）	68
60岁及以上	1

##### (3). 情况说明

□适用 √不适用

##### (4). 研发人员构成发生重大变化的原因及对公司未来发展的影响

√适用 □不适用

2024年末的研发人员总数6,201人，较上年同期增加1,246人，同比增长25.15%。研发人员数量占公司总人数的比例较上一年度进一步提升，且研发团队呈年轻化和高学历化趋势。

2024年公司在智能网联、动力系统、功能安全、软件开发等核心领域取得重大突破，以智能化、电动化核心技术赋能产品的研发、制造、数字化销服等多个价值链关键环节。同时加强与全球顶尖专业人才合作，创新人才机制；建立中长期激励机制，将人才和组织发展紧密结合，培养“技术+”人才，完善人才管理机制；外引内培相结合，打造一支“使命驱动、能力驱动”的高水平研发人才队伍，为构建万物互联的汽车生态体系创造价值贡献。

## 5、 现金流

√适用 □不适用

单位：元

项目	本期发生额	上期发生额	同比增减 (%)
经营活动产生的现金流量净额	22,515,265,144.17	6,397,611,620.70	251.93
投资活动产生的现金流量净额	-16,509,335,238.09	-2,972,808,458.54	不适用
筹资活动产生的现金流量净额	-4,166,685,115.44	-1,269,022,770.62	不适用

变动原因详见五、报告期内主要经营情况（一）1 利润表及现金流量表相关科目变动分析表。

### （二）非主营业务导致利润重大变化的说明

□适用 √不适用

### （三）资产、负债情况分析

√适用 □不适用

#### 1、 资产及负债状况

单位：元

项目名称	本期期末数	本期期末数占总资产的比例 (%)	上期期末数	上期期末数占总资产的比例 (%)	本期期末金额较上期期末变动比例 (%)	情况说明
货币资金	45,955,437,989.80	48.70	13,161,127,239.99	25.68	249.18	主要系新能源汽车销量增长，销售回款增加。
交易性金融资产	4,048,748,397.65	4.29	1,133,644,316.74	2.21	257.14	主要系闲置货币资金进行现金管理。
预付款项	994,282,143.06	1.05	1,868,278,607.77	3.65	-46.78	主要系新能源汽车关键零部件备货周期缩短。
其他应收款	686,678,870.36	0.73	2,237,250,989.26	4.37	-69.31	主要系收回控股股东的业绩补偿款。
合同资产	52,476,376.00	0.06	320,380,080.23	0.63	-83.62	主要系本期收到新能源汽车补贴款。
其他流动资产	9,121,346,182.86	9.67	1,210,586,689.40	2.36	653.46	主要系闲置货币资金现金管理（1年以内）。
使用权资产	2,659,293,722.05	2.82	1,981,989,974.84	3.87	34.17	主要系租赁超级工厂资产增加。
递延所得税资产	1,475,267,313.00	1.56	479,671,660.66	0.94	207.56	主要系可抵扣亏损计提递延所得税资产增加。
其他非流动资产	2,428,484,905.91	2.57	788,162,757.18	1.54	208.12	主要系预付引望股权投资款。
短期借款			786,157,611.11	1.53	-100.00	主要系归还银行借款。
应付票据	41,144,620,028.31	43.60	10,184,007,867.48	19.87	304.01	主要系支付供应商银行承兑汇票增加。
应付账款	27,306,788,121.64	28.94	19,966,128,597.60	38.96	36.77	主要系新能源汽车业务量增大，正常生产经营的应付供应商货款增加。
预收款项	34,262,164.57	0.04	22,963,612.85	0.04	49.20	主要系预收厂房及场地租赁费增加。
应付职工薪酬	1,555,202,113.62	1.65	710,862,386.27	1.39	118.78	主要系员工人数增加、人员结构调整等。
应交税费	1,085,334,932.27	1.15	469,833,325.29	0.92	131.00	主要系新能源汽车业务量增大，计提增值税、消费

						税、企业所得税增加。
其他应付款	1,030,463,243.69	1.09	638,397,547.80	1.25	61.41	主要系收经销商保证金增加。
一年内到期的非流动负债	759,284,273.18	0.80	1,144,819,636.51	2.23	-33.68	主要系归还一年内到期的银行借款。
长期借款	687,000,000.00	0.73	1,374,850,000.00	2.68	-50.03	主要系归还银行借款。
长期应付款			1,224,421,917.78	2.39	-100.00	主要系归还政府平台融资。
预计负债	1,149,655,700.47	1.22	52,598,035.95	0.10	2,085.74	主要系新能源汽车销量增长，计提质量保证金增加。
递延所得税负债	482,993,245.49	0.51	371,040,236.13	0.72	30.17	主要系使用权资产增加，计提递延所得税负债增加。

其他说明：

无

## 2、境外资产情况

适用 不适用

### (1). 资产规模

其中：境外资产 62,048.52（单位：万元 币种：人民币），占总资产的比例为 0.66%。

### (2). 境外资产占比较高的相关说明

适用 不适用

## 3、截至报告期末主要资产受限情况

适用 不适用

详见附注七、合并财务报表项目注释之 31 所有权或使用权受限资产。

## 4、其他说明

适用 不适用

### (四) 行业经营性信息分析

适用 不适用

行业经营分析具体如下：

## 汽车制造行业经营性信息分析

## 1、产能状况

√适用 □不适用

## 现有产能

√适用 □不适用

单位：辆

主要工厂名称	设计产能	报告期内产能	产能利用率(%)
赛力斯智慧工厂	300,000	391,188	130.40
其他工厂	300,000	105,243	35.08

说明：赛力斯智慧工厂主要生产问界车型，其他工厂主要生产传统燃油车和其他新能源汽车。

## 在建产能

□适用 √不适用

## 产能计算标准

□适用 √不适用

## 2、整车产销量

√适用 □不适用

## 按车型类别

√适用 □不适用

车型类别	销量(辆)			产量(辆)		
	本年累计	去年累计	累计同比增减(%)	本年累计	去年累计	累计同比增减(%)
新能源汽车	426,885	150,926	182.84	429,459	153,731	179.36
其他	70,123	101,383	-30.83	66,972	102,303	-34.54

## 按地区

√适用 □不适用

车型类别	境内销量(辆)			境外销量(辆)		
	本年累计	去年累计	累计同比增减(%)	本年累计	去年累计	累计同比增减(%)
新能源汽车	417,700	140,993	196.26	9,185	9,933	-7.53
其他	29,196	51,472	-43.28	40,927	49,911	-18.00

## 3、零部件产销量

□适用 √不适用

## 4、新能源汽车业务

√适用 □不适用

## 新能源汽车产能状况

√适用 □不适用

主要工厂名称	设计产能（辆）	报告期内产能（辆）	产能利用率(%)
赛力斯智慧工厂	300,000	391,188	130.40

**新能源汽车产销量**

√适用 □不适用

车型类别	销量（辆）			产量（辆）		
	本年累计	去年累计	累计同比增 减（%）	本年累计	去年累计	累计同比增 减（%）
新能源汽车	426,885	150,926	182.84	429,459	153,731	179.36

**新能源汽车收入及补贴**

√适用 □不适用

单位：万元 币种：人民币

车型类别	收入	新能源汽车补贴金额	补贴占比（%）
新能源汽车	13,549,052.63	31.55	0.00

**5、汽车金融业务**

□适用 √不适用

**6、其他说明**

□适用 √不适用

(五) 投资状况分析

对外股权投资总体分析

√适用 □不适用

截至 2024 年 12 月 31 日，长期股权投资余额为 19.79 亿元，与 2023 年末 20.42 亿元未发生较大变化。

1、重大的股权投资

√适用 □不适用

单位：万元 币种：人民币

被投资公司名称	主要业务	标的是否主营投资业务	投资方式	投资金额	持股比例	是否并表	报表科目（如适用）	资金来源	合作方（如适用）	投资期限（如有）	截至资产负债表日的进展情况	预计收益（如有）	本期损益影响	是否涉诉	披露日期（如有）	披露索引（如有）
深圳引望智能技术有限公司	智能汽车解决方案业务	否	收购	1,150,000.00	10%	否	其他非流动资产	自有资金	/	/	支付进度款 23 亿	/	/	否	2024 年 10 月 31 日	公告编号：2024-123
重庆两江新区龙盛新能源科技有限责任公司	新能源汽车工厂的生产性租赁服务	否	收购	816,395.20	100%	是	/	发行股份	/	/	2024 年 12 月 6 日收到上交所审核问询函（上证上审（并购重组）（2024）34 号	/	/	否	2024 年 4 月 30 日	详见 2024 年 4 月 30 日披露《赛力斯集团股份有限公司发行股份购买资产预案》
赛力斯汽车有限公司	新能源汽车生产制造	否	收购	132,898.90	100%	是	/	自有资金	/	/	已完成	/	/	否	2024 年 8 月 10 日	公告编号：2024-075
合计	/	/	/	2,099,294.1	/	/	/	/	/	/	/	/	/	/	/	/

## 2、重大的非股权投资

√适用 □不适用

1、投资项目明细如下

单位：万元

投资项目名称	计划投资金额	2024 年度投资金额	累计投资金额	累计投资完成进度
高端电动汽车电驱动系统项目	106,629.00	18,838.95	88,213.62	82.73%

2、2024 年 7 月 2 日，公司召开第五届董事会第十三次会议，审议通过了《关于购买资产的议案》，同意赛力斯汽车收购华为持有的已注册或申请中的问界商标等相关知识产权，收购价款合计 25 亿元（不含税）。

## 3、以公允价值计量的金融资产

√适用 □不适用

单位：元 币种：人民币

资产类别	期初数	本期公允价值变动损益	计入权益的累计公允价值变动	本期计提的减值	本期购买金额	本期出售/赎回金额	其他变动	期末数
股票	161,282,936.10	77,762,882.45						239,045,818.55
其他	972,361,380.64	22,744,600.91			2,814,596,597.55			3,809,702,579.10
其中：现金管理	972,361,380.64	22,744,600.91			2,814,596,597.55			3,809,702,579.10
合计	1,133,644,316.74	100,507,483.36			2,814,596,597.55			4,048,748,397.65

证券投资情况

√适用 □不适用

单位：元 币种：人民币

证券品种	证券代码	证券简称	最初投资成本	资金来源	期初账面价值	本期公允价值变动损益	计入权益的累计公允价值变动	本期购买金额	本期出售金额	本期投资损益	期末账面价值	会计核算科目
股票	601077	渝农商行	63,171,585.00	自有资金	161,119,200.00	77,795,300.00					238,914,500.00	交易性金融资产
股票	000980	众泰汽车	341,750.40	债权抵减	163,736.10	-32,417.55					131,318.55	交易性金融资产
合计	/	/	63,513,335.40	/	161,282,936.10	77,762,882.45					239,045,818.55	/

证券投资情况的说明



适用 不适用

#### 私募基金投资情况

适用 不适用

公司于 2019 年 11 月 18 日与深圳前海中新融创资本管理有限公司、宁波梅山保税港区创溢资产管理合伙企业（有限合伙）、TCL 集团股份有限公司、广东粤财产业投资基金合伙企业（有限合伙）、重庆昊融睿工投资中心（有限合伙）、唐盈（宁夏）投资管理有限公司、安徽荃银高科种业股份有限公司签署《广东融创岭岳智能制造与信息技术产业股权投资基金合伙企业（有限合伙）合伙协议》（以下简称“合伙协议”），协议约定公司作为有限合伙人参与投资设立融创岭岳并认缴出资 15,000 万元人民币，具体内容详见公司于 2019 年 11 月 19 日披露的《关于参与投资设立股权投资基金的公告》（公告编号：2019-130）。

为优化公司投资结构与布局，聚焦主业发展，报告期内公司分别与广东粤海私募股权投资基金管理有限公司（以下简称“粤海基金”）、广东粤海资本集团有限公司（以下简称“粤海资本”）、惠州市投资开发有限公司（以下简称“惠州国投”）、西藏信托有限公司（代表“西藏信托-大唐盛泽泰世家族信托 236 号”，以下简称“西藏信托 236 号”）（以下并称“受让方”）以及基金管理人中新融创资本管理有限公司（以下简称“中新融创”）签订《份额转让协议》，约定由粤海基金、粤海资本、惠州国投及西藏信托 236 号受让公司持有的合伙企业 7,500 万元出资额（以下并称“目标基金份额”），交易的目标基金份额包括公司在签署《份额转让协议》前已实缴出资的 3,750 万元基金份额及已认缴未实缴的 3,750 万元基金份额，其中已实缴的基金份额作价 4,125 万元转让，已认缴未实缴的基金份额以 0 元对价转让给各受让方并由各受让方根据《合伙协议》及《份额转让协议》等相关文件履行实缴出资等法律义务；本次交易取得的部分交易对价用于完成合伙企业剩余 3,750 万元的认缴出资份额。交易完成后，公司持有融创岭岳基金份额为 7,500 万元，出资比例为 3.69%。截至目前，已办理完成相关工商变更手续。

报告期内，融创岭岳基金三次分配，共计分配本金 1,858.59 万元，分配收益 31.10 万元。

#### 衍生品投资情况

适用 不适用

## 4、报告期内重大资产重组整合的具体进展情况

□适用 √不适用

## (六) 重大资产和股权出售

□适用 √不适用

## (七) 主要控股参股公司分析

√适用 □不适用

单位：万元

公司名称	主要业务	注册资本	投资比例	总资产	净资产	营业收入	净利润
赛力斯汽车有限公司	纯电动车研发、制造和销售	1,008,394.67	98.77%	7,612,700.59	82,169.41	10,383,147.21	506,657.46
重庆赛力斯新电动汽车销售有限公司	销售汽车及汽车零部件	10,000.00	98.77%	1,156,328.75	401,611.56	9,682,005.54	401,077.83
赛力斯汽车（湖北）有限公司	生产销售汽车及汽车零部件	80,000.00	100.00%	1,109,429.57	310,713.73	726,445.21	-19,684.74
重庆小康进出口有限公司	销售汽车及汽车零部件	30,000.00	100.00%	454,901.69	123,352.48	358,712.79	4,246.59
重庆小康动力有限公司	生产销售汽车发动机	35,000.00	100.00%	393,512.27	126,823.48	686,145.02	33,050.83
重庆金康动力新能源有限公司	研发及制造销售电池	103,000.00	50.83%	393,119.97	-100,744.12	796,488.69	-60,270.58
重庆问界汽车销售有限公司	销售汽车及汽车零部件	3,000.00	50.83%	372,931.17	21,149.13	3,648,294.63	197,992.49
重庆瑞驰汽车实业有限公司	生产销售汽车及汽车零部件	40,100.00	49.88%	356,406.32	260,806.11	192,241.74	6,001.45
重庆赛力斯电动汽车有限公司	生产销售汽车零部件	200,000.00	98.77%	215,811.62	204,092.88	6,891.78	-802.42

注：以上表格中的财务数据均为单体报表数据，非合并口径数据。

## (八) 公司控制的结构化主体情况

□适用 √不适用

## 六、公司关于公司未来发展的讨论与分析

## (一) 行业格局和趋势

√适用 □不适用

**新豪华汽车取代传统豪华汽车速度加快。**预计 2025 年高端车型市场将持续扩容，国产高端新能源品牌有望凭借技术创新与产品升级，进一步抢占市场份额，实现对传统豪华品牌的加速替代。

**汽车产业处于电动化、智能化快速发展阶段。**在电动化领域，新能源汽车技术不断推陈出新，超充技术蓬勃发展、基础设施的逐步健全为新能源汽车的推广提供有力支撑。智能化技术以及自动驾驶功能加速普及。AI 大模型等先进技术的广泛应用与深度赋能，进一步推动了新能源汽车产业的持续升级，促进汽车产业朝着更先进、智能的方向发展。

**跨界融合成为产业发展新引擎。**在软件定义汽车的技术路线引领下，汽车行业正呈现两大融合趋势。一方面是技术和产品深度融合，软件技术与汽车传统技术实现端到端的有机融合，赋予汽车更强大的智能化与网联化功能；另一方面是产业跨界融合，整车企业、ICT 企业、供应链企业以及终端用户服务企业等汽车全产业链各环节企业，通过紧密合作实现资源共享，催生全新的商业模式与产品形态，推动汽车产业向智能化、网联化、共享化方向加速迈进，为行业发展注入源源不断的创新活力。

## (二) 公司发展战略

√适用 □不适用

**用内部的确定性应对外部不确定性，在技术领先的前提下，实现公司的成长。**2025 年公司目标是“问界锚定高端品牌阵营”，定位于扎根年，既要生长，更要扎根；发展基调是稳中求进，以进促稳，经营干效益，工作干效率，质量优于销量，地位先于规模。

通过技术创新+商业模式创新，形成差异化竞争力，在激烈的市场竞争中实现领先式成长。

## (三) 经营计划

√适用 □不适用

### 1、品牌和产品

赛力斯集团品牌将立足汽车产业，强化汽车智慧生态产业链的构建，打造高知名度、高美誉度的汽车集团品牌；以问界为主的核心品牌秉承“全心全意为用户服务”的宗旨，为用户打造高智慧、高质量、高安全的产品，提升用户体验，共同为赛力斯集团品牌的发展和提升贡献能量。问界将继续扩展产品矩阵：在问界 M9、问界 M7 和问界 M5 基础上，推出家庭智慧旗舰 SUV 问界 M8，形成豪华 SUV 产品谱系；全系车型通过差异化定位实现市场穿透，全面抢占高端市场。

### 2、用户和服务

打造极致服务，实现超越。智享无忧品牌战略全面实施，为用户提供更高效便捷的服务。协同各个业务模块，在渠道组织能力、新豪华服务标准执行能力、服务体系数字化能力、全生命周期运营能力、快速响应及主动服务能力这五大能力全面发力，坚持用户共创，加大精品生态的建设，实现全生命周期精准触达和服务用户。

### 3、技术

公司继续坚定走“软件定义汽车”的技术路线，探索整车企业与 ICT 企业跨界业务合作，致力于发展高端品牌。公司将进一步加大及加强研发投入和强度。

(1) 自主+融合研发，魔方技术平台再升级：实现高性能、轻量化、节能低碳、极致用户体验的进持续突破，并依托魔方技术平台，持续迭代整车流程架构能力。

(2) 双智+AI，体验再升级：联合开发全面升级 ADS4.0 与鸿蒙 5.0，硬件再升级，盘古大模型融合架构上车，AI 深度思考能力全面升级，解决用户车端场景遇到的复杂问题，给用户带来更安全、愉悦的驾乘体验。

(3) 智能安全再升级：依托在智能安全领域的先发优势、体系化能力、联合实验资源，进一步做深做细全场景智能安全，实现智能安全再升级。

#### 4、数智化

(1) 持续推进“产业大脑+超级工厂”引领的智能制造 2.0 建设，应用数智化技术构建智能制造生态系统，推进制造从独立分工的“单向指令式制造”，向产业集聚的“自组织智造”模式转变。

(2) 加快智慧物流 2.0 建设，构建端到端的物流全价值链，实现可视、精准、敏捷、智能的全链条物流管理，推进物流业务全面智慧化，通过多体系协同的数智化建设，持续实现高质量敏捷交付。

(3) 进一步完善数智质量 2.0 建设，数智赋能，充分运用 AI、仿真等新技术，构建和部署数智化的全链质量管理大模型，加速推进“概率性质量管理”向“确定性质量管理”转变，通过高端豪华汽车的标杆实物质量表现，打造赛力斯质量口碑。

(4) 通过数智化手段，实现全链条信息透明、敏捷高效、主动融合，构建高效可靠、有韧性的供应体系，确保原材料和零部件的稳定与高质量供应，为公司新产品快速上市上量提供有力保障。

#### (四) 可能面对的风险

√适用 □不适用

1、市场需求变动的风险。宏观经济环境的变化如经济衰退、通货膨胀等可能影响消费者购买力，导致市场需求下降。同时，消费者对新能源汽车的产品偏好、功能需求等可能发生变化，造成需求波动。

2、市场竞争加剧的风险。在需求增长与供给增加的共同作用下，汽车行业进入激烈竞争阶段。传统车企、造车新势力以及科技公司纷纷加码新能源汽车领域，新车型密集发布，产品不断迭代，价格战导致新车型价格不断下探，市场竞争日趋白热化。

3、行业政策风险。国家新的战略规划对汽车企业的研发能力、生产技术提出了更高要求，公司需要加大对研发和生产的投入。国家对新能源汽车的补贴、税收优惠等政策支持可能调整，影响行业需求以及企业盈利能力。

4、技术革新风险：新能源汽车产业正加速向智能化、网联化发展，技术的快速迭代显著缩短了产品的生命周期。对公司的研发、设计、生产、制造提出了更高的要求。

5、国际经济政治形势变动的风险。全球或区域性经济衰退可能导致消费者购买力下降，汽车需求减少。国际贸易摩擦、关税壁垒、经济制裁、政策限制、地缘政治冲突等可能对公司海外市场造成不利影响。国际政治经济形势变动可能导致人民币对美元汇率产生波动，对公司的经营状况和盈利变动可能带来一定影响。

6、产业链风险。新能源汽车产业链较长，涉及原材料、零部件、整车制造等多个环节。叠加政治、经济等因素影响，未来新能源汽车产业链仍存在一些不可测风险。

面对上述风险，公司将关注市场需求变动、行业政策变化，积极跟踪行业竞争态势；加大前沿技术的研发投入，掌握核心技术，优化产品结构；关注国际政治经济形势；稳定供应链，提高供应链抗风险能力，推动公司高质量发展。

#### (五)其他

适用 不适用

七、公司因不适用准则规定或国家秘密、商业秘密等特殊原因，未按准则披露的情况和原因说明

适用 不适用

## 第四节 公司治理

### 一、公司治理相关情况说明

适用 不适用

公司严格按照《公司法》《证券法》《上市公司治理准则》《上市公司股东大会规则》《上市公司章程指引》等法律法规、规范性文件的要求及《公司章程》相关规定，完善公司法人治理结构，提升规范运作水平，强化内部治理，维护股东和公司利益。

#### （一）股东及股东大会

报告期内，公司严格按照《公司法》《公司章程》《上市公司股东大会规则》等有关规定，规范股东大会的召集、召开和表决程序，股东大会采取现场与网络投票相结合的方式，积极为股东参加会议提供便利，充分听取参会股东的意见，确保股东尤其是中小股东能够依法行使权利。公司股东大会均由律师出席见证，律师对股东大会召集、召开和表决程序出具法律意见书。

#### （二）董事及董事会

公司董事会设董事 12 名，其中独立董事 4 名，董事会的人数和人员构成符合法律、法规和《公司章程》的规定。公司董事会成员拥有丰富的行业经验以及企业管理、财务、法律等各方面知识，能够充分为公司重大决策提供专业及建设性建议。公司董事忠实、勤勉地履行职责义务，认真审议各项议案，科学决策，严格按照规定行使职权。公司与独立董事建立了密切、畅通的沟通机制，公司强化独立董事作用，在董事会审议重大事项时，充分听取独立董事意见，有效提高了董事会决策的科学性。

#### （三）监事及监事会

公司监事会设监事 3 名，其中职工监事 1 名，公司监事会人数及人员构成符合法律、法规和《公司章程》的规定。报告期内，公司监事会本着对股东负责的态度，认真履行监督和检查职责，对公司运作情况、财务情况、内控建设以及董事、高级管理人员的履职情况进行了有效监督。

#### （四）信息披露与透明度

公司严格按照《上海证券交易所股票上市规则》等规定的要求，加强信息披露事务管理，真实、准确、完整、及时、公平的披露信息，依法履行信息披露义务，确保所有股东平等获得信息，充分维护投资者的合法权益。

#### （五）投资者关系管理

公司完善、加强投资者关系管理工作，通过现场调研、线上交流、上证 e 互动平台、电子邮箱以及投资者电话专线等多渠道、多方式与投资者进行沟通，加强与投资者及潜在投资者之间的沟通，增进投资者对公司的了解和认同。

公司治理与法律、行政法规和中国证监会关于上市公司治理的规定是否存在重大差异；如有重大差异，应当说明原因

适用 不适用

## 二、公司控股股东、实际控制人在保证公司资产、人员、财务、机构、业务等方面独立性的具体措施，以及影响公司独立性而采取的解决方案、工作进度及后续工作计划

适用 不适用

控股股东、实际控制人及其控制的其他单位从事与公司相同或者相近业务的情况，以及同业竞争或者同业竞争情况发生较大变化对公司的影响、已采取的解决措施、解决进展以及后续解决计划  
适用 不适用

## 三、股东大会情况简介

会议届次	召开日期	决议刊登的指定网站的查询索引	决议刊登的披露日期	会议决议
2024 年第一次临时股东大会	2024 年 1 月 26 日	上海证券交易所网站 www. sse. com. cn	2024 年 1 月 27 日	本次议案全部审议通过，详见公司《2024 年第一次临时股东大会决议公告》（公告编号:2024-006)
2024 年第二次临时股东大会	2024 年 3 月 18 日	上海证券交易所网站 www. sse. com. cn	2024 年 3 月 19 日	本次议案全部审议通过，详见公司《2024 年第二次临时股东大会决议公告》（公告编号:2024-018)
2023 年年度股东大会	2024 年 5 月 20 日	上海证券交易所网站 www. sse. com. cn	2024 年 5 月 21 日	本次议案全部审议通过，详见公司《2023 年年度股东大会决议公告》（公告编号:2024-047)
2024 年第三次临时股东大会	2024 年 10 月 9 日	上海证券交易所网站 www. sse. com. cn	2024 年 10 月 10 日	本次议案全部审议通过，详见公司《2024 年第三次临时股东大会决议公告》（公告编号:2024-103)
2024 年第四次临时股东大会	2024 年 10 月 28 日	上海证券交易所网站 www. sse. com. cn	2024 年 10 月 29 日	本次议案全部审议通过，详见公司《2024 年第四次临时股东大会决议公告》（公告编号:2024-117)
2024 年第五次临时股东大会	2024 年 11 月 29 日	上海证券交易所网站 www. sse. com. cn	2024 年 11 月 30 日	本次议案全部审议通过，详见公司《2024 年第五次临时股东大会决议公告》（公告编号:2024-138)

表决权恢复的优先股股东请求召开临时股东大会

适用 不适用

股东大会情况说明

适用 不适用

报告期内，公司召开的历次股东大会均经过北京市金杜律师事务所律师见证。股东大会的召集、召开程序符合有关法律法规及《公司章程》的规定，出席会议的人员和召集人的资格合法有效，股东大会的表决程序和表决结果合法有效。股东大会的议案均全部审议通过，不存在否决议案的情况。

## 四、董事、监事和高级管理人员的情况

## (一) 现任及报告期内离任董事、监事和高级管理人员持股变动及报酬情况

√适用 □不适用

单位：股

姓名	职务	性别	年龄	任期起始日期	任期终止日期	年初持股数	年末持股数	年度内股份增减变动量	增减变动原因	报告期内从公司获得的税前报酬总额(万元)	是否在公司关联方获取报酬
张正萍	董事长、总裁	男	35	2020年11月	2026年5月					201.42	否
尹先知	董事、副总裁	男	56	2022年7月	2026年5月					173.25	否
张克邦	董事	男	50	2023年5月	2026年5月					0	是
申薇	董事、副总裁、 董事会秘书	女	42	2019年11月	2026年5月	11,500	59,500	48,000	二级市场 增持	179.77	否
张正源	董事	男	43	2020年6月	2026年5月					247.83	否
尤峥	董事	男	56	2019年11月	2026年5月					0	是
李玮	董事	男	59	2020年6月	2026年5月					0	是
周昌玲	董事	男	56	2020年6月	2026年5月	0	1,000	1,000	二级市场 增持	0	是
李开国	独立董事	男	62	2022年11月	2026年5月					20	否
张国林	独立董事	男	69	2023年5月	2026年5月					20	否
景旭峰	独立董事	男	54	2023年5月	2026年5月					20	否
黎明	独立董事	男	60	2022年2月	2026年5月					20	否
张正成	监事会主席	男	39	2020年6月	2026年5月					196.42	否
邓文辉	监事	男	43	2024年10日	2026年5月					0	是
宋运星	职工监事	男	52	2023年5月	2026年5月					79.58	否
刘联	副总裁、财务总监	女	57	2014年6月	2026年5月	243,000	291,500	48,500	二级市场 增持	177.34	否
王平	副总裁	男	51	2023年5月	2026年5月		72,000	72,000	二级市场	362.48	否



									增持		
康波	副总裁	男	49	2023年5月	2026年5月					368.72	否
黄其忠	副总裁	男	54	2023年5月	2026年5月	35,000	35,000			370.19	否
周林	首席技术官	男	44	2023年5月	2026年5月	74,500	146,900	72,400	二级市场 增持	321.11	否
胡卫东 (已离任)	监事	男	60	2019年11月	2024年10月					0	是
合计	/	/	/	/	/	364,000	605,900	241,900	/	2,758.11	/

姓名	主要工作经历
张正萍	曾任重庆小康控股有限公司副总经理，SF Motors, INC. 首席执行官，赛力斯汽车有限公司营销中心总经理，公司董事、智能汽车事业群总裁，赛力斯汽车有限公司总经理。现任北京创鑫资本管理有限公司的执行董事、经理，SOKON INVESTMENT (USA), INC. 和 SOKON INVESTMENT (Singapore) PTE. LTD. 的董事，以及本公司的董事长、总裁。
尹先知	曾任沙坪坝区曾家镇党委副书记、镇长，沙坪坝区陈家桥镇党委书记，重庆市沙坪坝区财政局局长，重庆富源新农村投资有限公司党委书记、董事长，重庆迈瑞城市建设投资有限公司党委书记、董事长。现任公司董事、副总裁。
张克邦	曾任中国人民银行甘孜州分行炉霍县支行秘书、副股长，成都天成机电配套有限公司总经理助理，深圳发展银行重庆分行客户经理、副经理、经理、行长助理、支行副行长，湛江市商业银行重庆分行部门总经理，重庆恒诺赛鑫投资有限公司总监、副总裁，重庆九鑫实业集团有限公司执行总裁，重庆隆合科技有限公司总裁，潜金融资租赁有限公司副总经理，前海汇易通基金管理（深圳）有限公司董事、总经理。现任重庆小康控股有限公司董事、总裁，重庆渝安汽车工业有限公司的董事兼总经理及公司的董事。
申薇	曾就职于北京市金杜律师事务所、渝商投资集团股份有限公司、重庆西证渝富股权投资基金管理有限公司。现任公司董事、副总裁、董事会秘书。
张正源	曾任赛力斯汽车（湖北）有限公司采购中心总经理，重庆小康进出口有限公司总经理，赛力斯汽车（湖北）有限公司副总经理、销售公司总经理，赛力斯汽车有限公司销售公司总经理。现任公司董事。
尤峥	曾任一汽-大众公司轿车二厂厂长，中国第一汽车集团公司产品规划及项目部部长，中国第一汽车股份有限公司总经理助理。现任东风汽车集团股份有限公司执行董事、副总裁，岚图汽车科技有限公司的董事长，中汽创智科技有限公司的董事长、董事，北京宾理智能、宾理信息科技有限公司董事，香港宾理有限公司的董事，公司董事。
李玮	曾任东风汽车公司规划部商品企划处副处长，乘用车事业发展处处长，东风汽车集团有限公司战略规划部副部长，东风汽车集团股份有限公司战略规划与科技发展部副总经理兼合资合作管理部总经理等职务。现任东风汽车（武汉）有限公司的执行董事，中发联投资有限公司及襄阳达安汽车检测中心有限公司的董事，公司董事。
周昌玲	曾任东风汽车有限公司财务会计总部会计部副部长，东风汽车有限公司财务会计总部乘用车财务会计总部乘用车会计部副部长、部长，东风汽车有限公司东风日产乘用车公司采购总部服务支持采购部部长，东风汽车集团有限公司财务会计部副总经理、东风汽车集团股份有限公司审计合规部副总经理等职务。现任东风汽车投资（武汉）有限公司的执行董事兼总经理，东风畅行科技股份有限公司的监事会主席，湖北省联合发展投资集团有限公司的董事，轱辘（武汉）投资管理有限公司的监事，公司董事。

李开国	曾任重庆汽车研究所部件试验研究部工程师、副主任和主任，重庆汽研汽车试验设备开发中心总经理、重庆汽研副所长及党委委员。中国汽研董事、副总经理和党委委员、总经理、党委副书记、党委书记及董事长。现任中国汽车工程研究院股份有限公司的专家委员会主任、中国汽车工程学会的副理事长，庆铃汽车（集团）有限公司和重庆渝富资本运营集团有限公司的董事，株洲中车时代电气股份有限公司、芜湖伯特利汽车安全系统股份有限公司以及公司的独立董事。
张树林	曾任重庆啤酒股份有限公司独立董事、重庆钢铁股份有限公司独立董事。现任公司独立董事。
景旭峰	曾任新华社江苏分社记者、电视新闻中心主任、新闻信息中心主任，新华社音像新闻编辑部主任助理，新华社音像中心负责人、主任，中国音像与数字出版协会理事、腾阅文化传媒（北京）集团有限公司董事长、中信出版集团股份有限公司独立董事、宁波梅山保税港区联视投资管理有限公司执行董事、360 企业安全技术集团有限公司董事、天津腾阅天下文化科技有限公司董事长及经理、中安汇信私募基金管理有限公司副董事长、摩尔星灵（北京）网络科技有限公司董事、奇安信科技集团股份有限公司董事、北京金汇金投资集团有限公司执行董事、星光文化娱乐集团董事会主席。现任浙江唐德影视股份有限公司董事、智数科技集团有限公司执行董事（联席主席）及公司独立董事。
黎明	曾任重庆理工大学会计学院书记、院长。现任长安民生物流股份有限公司、华邦生命健康股份有限公司独立董事及公司独立董事。
张正成	曾任赛力斯汽车（湖北）有限公司网络规划课课长，重庆新康幸瑞置业有限公司执行董事，潜金融资租赁有限公司零售风险副总监。现任公司监事会主席。
邓文辉	曾任东风汽车股份有限公司财务会计部部长、东风轻型发动机有限公司总经理、党总支书记。现任东风汽车集团股份有限公司财务控制部副总经理兼财务共享服务中心主任，东风汽车财务有限公司的监事长、监事以及中汽创智科技有限公司的监事。公司监事。
宋运星	曾任东风汽车股份有限公司内部审计经理，大庆沃尔沃汽车制造有限公司内部控制经理，江苏彤明集团有限公司内审总监。现任公司内控审计总部部长及监事。
刘联	曾任重庆红岩内燃机有限责任公司会计，重庆小康汽车集团有限公司减震器事业部副总经理、公司总裁助理，公司董事。现任公司副总裁、财务总监。
王平	曾任庆铃汽车股份有限公司工艺工程师，宗申技术开发研究有限公司项目经理，长安福特汽车有限公司质量经理、副总监、总监、售后服务副总裁。现任公司副总裁。
康波	曾任海拉中国有限公司高级经理，天合汽车 EF&C 事业部中国区销售总监，德尔福中国区产品服务及解决方案事业部董事总经理、独立售后市场分部亚太区负责人，宝马中国汽车贸易有限公司售后服务副总裁、宝马德国总部企业售后业务全球总经理，华晨宝马汽车有限公司客户服务与支持副总裁。现任公司副总裁。
黄其忠	曾任成都飞机工业（集团）有限责任公司生产指挥长室计划工程师；华为技术有限公司中试部项目管理工程师，公司一级 Turnkey 项目 HRD，亚太终端人力资源部部长等。现任公司副总裁。
周林	曾任赛力斯汽车（湖北）有限公司总经理助理、CTO（首席技术官），赛力斯汽车有限公司科技中心常务副总经理、前瞻设计院院长、项目总监，赛力斯汽车两江工厂总经理，赛力斯汽车有限公司副总经理，赛力斯汽车产品线总经理。现任公司首席技术官（CTO）。

其它情况说明

适用 不适用

**(二) 现任及报告期内离任董事、监事和高级管理人员的任职情况****1、在股东单位任职情况**

√适用 □不适用

任职人员姓名	股东单位名称	在股东单位担任的职务	任期起始日期	任期终止日期
张克邦	重庆小康控股有限公司	董事、总裁	2020年8月	
张克邦	重庆渝安汽车工业有限公司	董事兼总经理	2023年8月	
在股东单位任职情况的说明	无			

**2、在其他单位任职情况**

√适用 □不适用

任职人员姓名	其他单位名称	在其他单位担任的职务	任期起始日期	任期终止日期
张正萍	北京创鑫资本管理有限公司	执行董事、经理	2015年12月21日	
张正萍	SOKON INVESTMENT (USA), INC.	董事	2016年5月	
张正萍	SOKON INVESTMENT (Singapore) PTE. LTD.	董事	2015年8月21日	
尤峥	东风汽车集团股份有限公司	执行董事	2018年7月18日	
尤峥	东风汽车集团股份有限公司	副总裁	2019年12月30日	
尤峥	岚图汽车科技有限公司	董事长	2021年5月28日	
尤峥	岚图汽车销售服务有限公司	执行董事	2020年9月23日	
尤峥	中汽创智科技有限公司	董事长	2023年6月27日	
尤峥	中汽创智科技有限公司	董事	2020年3月24日	
尤峥	北京宾理智能科技有限公司	董事	2021年9月24日	
尤峥	北京宾理信息科技有限公司	董事	2021年9月24日	
尤峥	香港宾理有限公司	董事	2021年9月24日	
李玮	东风汽车(武汉)有限公司	执行董事	2020年9月23日	
李玮	中发联投资有限公司	董事	2014年7月14日	
李玮	襄阳达安汽车检测中心有限公司	董事	2023年6月27日	
周昌玲	东风畅行科技股份有限公司	监事会主席	2022年2月24日	
周昌玲	东风汽车投资(武汉)有限公司	执行董事	2020年3月24日	
周昌玲	轱辘(武汉)投资管理有限公司	监事	2020年9月23日	
周昌玲	南京领行科技股份有限公司	董事	2019年11月23日	
周昌玲	南京领行股权投资管理有限公司	董事	2019年11月23日	
周昌玲	湖北省联合发展投资集团有限公司	董事	2019年9月29日	
黎明	长安民生物流股份有限公司	独立董事	2023年6月30日	
黎明	华邦生命健康股份有限公司	独立董事	2021年8月13日	
黎明	重庆理工大学	教授	2016年01月15日	
李开国	中国汽车工程研究院股份有限公司	专家委员会主任		

李开国	中国汽车工程学会	副理事长	2016 年	
李开国	庆铃汽车（集团）有限公司	董事	2022 年 6 月	
李开国	重庆渝富资本运营集团有限公司	董事		
李开国	芜湖伯特利汽车安全系统股份有限公司	独立董事	2024 年 9 月 19 日	
李开国	株洲中车时代电气股份有限公司	独立董事	2022 年 10 月 21 日	
景旭峰	浙江唐德影视股份有限公司	董事	2019 年 05 月 31 日	
景旭峰	智数科技集团有限公司	执行董事（联席主席）	2023 年 3 月 2 日	
邓文辉	东风汽车集团股份有限公司	财务控制部 副总经理兼 财务共享服 务中心主任	2024 年 5 月 29 日	
邓文辉	东风汽车财务有限公司	监事长、监事	2024 年 9 月 10 日	
邓文辉	中汽创智科技有限公司	监事	2024 年 9 月 10 日	
在其他单位任职情况的说明	无			

### (三) 董事、监事、高级管理人员报酬情况

√适用 □不适用

董事、监事、高级管理人员报酬的决策程序	公司内部董事、内部监事、高级管理人员的薪酬由基本年薪和绩效年薪构成。基本年薪是年度的基本报酬，绩效年薪主要与公司经营业绩挂钩，即根据年度经营业绩考核结果确定绩效年薪的兑现水平。外部董事、独立董事、外部监事津贴数额由公司人力资源部根据薪酬政策拟定，并报董事会薪酬委员会审核，经股东大会表决通过。报告期内，公司非独立董事未以董事职务在公司领取薪酬，公司监事未以监事职务在公司领取报酬。
董事在董事会讨论本人薪酬事项时是否回避	是
薪酬与考核委员会或独立董事专门会议关于董事、监事、高级管理人员报酬事项发表建议的具体情况	董事会薪酬与考核委员会同意公司 2024 年度董事和高级管理人员薪酬情况，认为公司董事和高级管理人员年度薪酬情况符合相关规定。
董事、监事、高级管理人员报酬确定依据	依据公司《董事、监事与高级管理人员薪酬管理制度》，结合本地区及行业其他企业相关岗位的薪酬水平，以“责、权、利”的统一原则，结合年度经营管理指标的完成情况及工作范围、职责要求履职情况审核、考评确定。
董事、监事和高级管理人员报酬的实际支付情况	详见本章四（一）“现任及报告期内离任董事、监事、和高级管理人员持股变动及报酬情况”。
报告期末全体董事、监事和高级管理人员实际获得的报酬合计	2,758.11 万元

**(四) 公司董事、监事、高级管理人员变动情况**

√适用 □不适用

姓名	担任的职务	变动情形	变动原因
胡卫东	监事	离任	退休
邓文辉	监事	选举	股东大会选举

2024年10月10日，公司召开第五届监事会第十四次会议，审议通过了《关于公司监事变更的议案》，同意邓文辉先生为公司第五届监事会监事候选人，任期自股东大会审议通过之日起至本届监事会任期届满之日止。2024年10月28日，公司召开2024年第四次临时股东大会，审议通过了《关于公司监事变更的议案》。

**(五) 近三年受证券监管机构处罚的情况说明**

□适用 √不适用

**(六) 其他**

□适用 √不适用

**五、报告期内召开的董事会有关情况**

会议届次	召开日期	会议决议
第五届董事会第九次会议决议公告	2024年2月29日	审议通过了《关于公司<2024年员工持股计划(草案)>及其摘要的议案》《关于公司<2024年员工持股计划管理办法>的议案》《关于提请股东大会授权董事会办理公司员工持股计划有关事项的议案》《关于增加募投项目实施主体并使用募集资金向募投项目实施主体提供借款的议案》《关于召开2024年第二次临时股东大会的议案》
第五届董事会第十次会议决议公告	2024年4月28日	审议通过了《2023年度董事会工作报告》《2023年度董事会审计委员会履职报告》《2023年度独立董事述职报告》《2023年度总裁工作报告》《2023年年度报告及其摘要》《2023年度财务决算报告》《2023年度利润分配预案》《2023年内部控制评价报告》《2023年度募集资金存放与使用情况专项报告》《2023年度环境、社会及管治(ESG)报告》《关于计提信用减值损失及资产减值损失的议案》《关于与东风汽车财务有限公司开展金融业务的风险持续评估报告的议案》《2024年度经营计划》《关于2024年度担保额度预计的议案》《董事会审计委员会对会计师事务所2023年度履行监督职责情况报告》《2023年度会计师事务所履职情况评估报告》《关于续聘会计师事务所的议案》《关于会计政策变更的议案》《2024年第一季度报告》《未来三年(2023-2025)股东回报规划》《2024年度“提质增效重回报”行动方案》《关于增加募投项目实施主体并使用募集资金向募投项目实施主体提供借款的议案》《关于注销公司2022年股票期权激励计划授予的部分股票期权的议案》《关于召开公司2023年年度股东大会的议案》
第五届董事会第十一次会议决议公告	2024年4月29日	审议通过了《关于公司符合发行股份购买资产条件的议案》《关于公司发行股份购买资产方案的议案》《关于本次交易不构成关联交易的议案》《关于<赛力斯集团股份有限公司发行股份购买资产预案>及其摘要的议案》《关于公司发行股份购买资产符合<上市公司重大资产重组管理办

		法》第十一条和第四十三条规定的议案》《关于本次交易预计构成重大资产重组但不构成重组上市情形的议案》《关于本次交易相关主体不存在〈上市公司监管指引第 7 号——上市公司重大资产重组相关股票异常交易监管〉第十二条情形的议案》《关于本次交易符合〈上市公司监管指引第 9 号——上市公司筹划和实施重大资产重组的监管要求〉第四条规定的议案》《关于公司与交易对方签订附生效条件的〈发行股份购买资产协议〉的议案》《关于公司股票价格波动情况的议案》《关于本次发行股份购买资产履行法定程序完备性、合规性及提交法律文件有效性的议案》《关于本次交易前十二个月内购买、出售资产情况的议案》《关于提请股东大会授权董事会办理本次交易相关事宜的议案》《关于暂不召开审议发行股份购买资产交易的股东大会的议案》
第五届董事会第十二次会议决议公告	2024 年 6 月 11 日	审议通过了《关于重庆赛力斯电动汽车有限公司的议案》《关于会计估计变更的议案》
第五届董事会第十三次会议决议公告	2024 年 7 月 2 日	审议通过了《关于购买资产的议案》《关于修订公司〈董事、监事和高级管理人员所持公司股份及其变动管理制度〉的议案》
第五届董事会第十四次会议决议公告	2024 年 8 月 8 日	审议通过了《关于收购控股子公司少数股东股权的议案》
第五届董事会第十五次会议决议公告	2024 年 8 月 23 日	审议通过了《2024 年半年度报告及其摘要》《2024 年半年度募集资金存放与使用情况专项报告》《2024 年度“提质增效重回报”行动方案的半年度评估报告》《关于与东风汽车财务有限公司开展金融业务的风险持续评估报告的议案》《关于使用部分闲置募集资金进行现金管理的议案》《关于注销公司 2021 年股票期权激励计划的部分股票期权的议案》《关于公司符合重大资产重组条件的议案》《关于本次交易不构成关联交易的议案》《关于本次重大资产重组方案的议案》《关于〈赛力斯集团股份有限公司重大资产购买报告书（草案）〉及其摘要议案》《关于签署本次重大资产重组相关交易协议的议案》《关于本次交易构成重大资产重组但不构成重组上市情形的议案》《关于公司股票价格波动情况的议案》《关于本次重大资产重组符合〈上市公司重大资产重组管理办法〉第十一条规定的议案》《关于本次交易符合〈上市公司监管指引第 9 号——上市公司筹划和实施重大资产重组的监管要求〉第四条规定的议案》《关于本次交易相关主体不存在〈上市公司监管指引第 7 号——上市公司重大资产重组相关股票异常交易监管〉第十二条情形的议案》《关于批准本次交易相关的审计报告、备考审阅报告和评估报告的议案》《评估机构的独立性、评估假设前提的合理性、评估方法与评估目的的相关性以及评估定价的公允性的议案》《关于公司本次交易摊薄即期回报的影响及公司采取填补措施的议案》《关于本次重大资产重组履行法定程序完备性、合规性及提交法律文件有效性的议案》《关于本次交易前十二个月内购买、出售资产情况的议案》《关于本次交易事宜采取的保密措施及保密制度的议案》《关于提请股东大会授权董事会办理本次交易相关事宜的议案》《关于召开临时股东大会的议案》

第五届董事会第十六次会议决议公告	2024年9月13日	审议通过了《关于公司符合发行股份购买资产条件的议案》《关于公司发行股份购买资产方案的议案》《关于本次发行股份购买资产不构成关联交易的议案》《关于〈赛力斯集团股份有限公司发行股份购买资产报告书(草案)〉及其摘要的议案》《关于本次发行股份购买资产构成重大资产重组但不构成重组上市情形的议案》《关于公司发行股份购买资产符合〈上市公司重大资产重组管理办法〉第十一条和第四十三条规定的议案》《关于本次发行股份购买资产相关主体不存在〈上市公司监管指引第7号〉第十二条情形的议案》《关于本次发行股份购买资产符合〈上市公司监管指引第9号〉第四条规定的议案》《关于公司与交易对方签订附生效条件的〈发行股份购买资产协议〉之补充协议的议案》《关于本次发行股份购买资产公司股票价格波动情况的议案》《关于批准本次发行股份购买资产相关的审计报告、审阅报告和评估报告的议案》《关于发行股份购买资产评估机构独立性、评估假设前提合理性、评估方法和评估目的的相关性及定价公允性的议案》《关于本次发行股份购买资产前十二个月内购买、出售资产情况的议案》《关于公司本次发行股份购买资产摊薄即期回报的影响及公司采取填补措施的议案》《关于本次发行股份购买资产履行法定程序完备性、合规性及提交法律文件有效性的议案》《关于本次发行股份购买资产事宜采取的保密措施及保密制度的议案》《关于提请股东大会授权董事会办理本次发行股份购买资产相关事宜的议案》《关于对赛力斯汽车有限公司增资的议案》《关于召开临时股东大会的议案》
第五届董事会第十七次会议决议公告	2024年10月30日	审议通过了《2024年第三季度报告》《关于会计政策变更的议案》《关于计提信用减值损失及资产减值损失的议案》
第五届董事会第十八次会议决议公告	2024年11月12日	审议通过了《关于全资子公司吸收合并全资孙公司暨变更部分募投项目实施主体的议案》
第五届董事会第十九次会议决议公告	2024年11月13日	审议通过了《关于公司2024年前三季度利润分配预案的议案》《关于召开2024年第五次临时股东大会的议案》

## 六、董事履行职责情况

### (一) 董事参加董事会和股东大会的情况

董事姓名	是否独立董事	参加董事会情况						参加股东大会情况
		本年应参加董事会次数	亲自出席次数	以通讯方式参加次数	委托出席次数	缺席次数	是否连续两次未亲自参加会议	出席股东大会的次数
张正萍	否	11	11	2	0	0	否	6
尤峥	否	11	11	10	0	0	否	3
李玮	否	11	11	10	0	0	否	3
周昌玲	否	11	11	10	0	0	否	3
张正源	否	11	11	2	0	0	否	6
尹先知	否	11	11	2	0	0	否	6
张克邦	否	11	11	2	0	0	否	6
申薇	否	11	11	2	0	0	否	6

李开国	是	11	11	2	0	0	否	6
景旭峰	是	11	11	10	0	0	否	5
张国林	是	11	11	2	0	0	否	5
黎明	是	11	11	2	0	0	否	6

连续两次未亲自出席董事会会议的说明

适用 不适用

年内召开董事会会议次数	11
其中：现场会议次数	1
通讯方式召开会议次数	2
现场结合通讯方式召开会议次数	8

## (二) 董事对公司有关事项提出异议的情况

适用 不适用

## (三) 其他

适用 不适用

## 七、董事会下设专门委员会情况

适用 不适用

### (一) 董事会下设专门委员会成员情况

专门委员会类别	成员姓名
战略决策委员会	张正萍、李开国、李玮
审计委员会	黎明、李开国、张国林
提名委员会	李开国、张国林、张正源
薪酬与考核委员会	李开国、黎明、尹先知
环境、社会及治理（ESG）委员会	张正萍、李开国、尹先知、申薇

### (二) 报告期内战略决策委员会召开 3 次会议

召开日期	会议内容	重要意见和建议	其他履行职责情况
2024 年 4 月 28 日	审议《2024 年度经营计划》	一致通过并同意将相关议案提交公司董事会审议	无
2024 年 4 月 29 日	审议《关于公司符合发行股份购买资产条件的议案》《关于公司发行股份购买资产方案的议案》《关于本次交易不构成关联交易的议案》《关于〈赛力斯集团股份有限公司发行股份购买资产预案〉及其摘要的议案》《关于公司发行股份购买资产符合〈上市公司重大资产重组管理办法〉第十一条和第四十三条规定的议案》《关于本次交易预计构成重大资产重组但不构成重组上市情形的议案》《关于本次交易相关主体不存在〈上市公司监管指引第 7 号——上市公司重大资产重组相关股票异常交易监管〉第	一致通过并同意将相关议案提交公司董事会审议	无



	十二条情形的议案》《关于本次交易符合〈上市公司监管指引第 9 号——上市公司筹划和实施重大资产重组的监管要求〉第四条规定的议案》《关于公司与交易对方签订附生效条件的〈发行股份购买资产协议〉的议案》《关于公司股票价格波动情况的议案》《关于本次发行股份购买资产履行法定程序完备性、合规性及提交法律文件有效性的议案》《关于本次交易前十二个月内购买、出售资产情况的议案》《关于提请股东大会授权董事会办理本次交易相关事宜的议案》《关于暂不召开审议发行股份购买资产交易的股东大会的议案》		
2024 年 8 月 22 日	审议《关于本次重大资产重组方案的议案》	一致通过并同意将相关议案提交公司董事会审议	无

### (三) 报告期内审计委员会召开 6 次会议

召开日期	会议内容	重要意见和建议	其他履行职责情况
2024 年 1 月 4 日	审议《2023 年主要经营情况》	一致通过	无
2024 年 1 月 19 日	审议《公司 2023 年年报审计事项》	一致通过	无
2024 年 4 月 28 日	审议《2023 年度董事会审计委员会履职报告》《2023 年年度报告及其摘要》《2023 年度财务决算报告》《2023 年度利润分配预案》《2023 年内部控制评价报告》《2023 年度募集资金存放与使用情况专项报告》《关于计提信用减值损失及资产减值损失的议案》《关于 2024 年度担保额度预计的议案》《董事会审计委员会对会计师事务所 2023 年度履行监督职责情况报告》《2023 年度会计师事务所履职情况评估报告》《关于续聘会计师事务所的议案》《关于会计政策变更的议案》《2024 年第一季度报告》《2023 年度审计工作报告》《2024 年一季度内部审计工作报告》	一致通过并同意将相关议案提交公司董事会审议	无
2024 年 6 月 1 日	审议《关于会计估计变更的议案》	一致通过并同意将相关议案提交公司董事会审议	无
2024 年 8 月 22 日	审议《2024 年半年度报告及其摘要》	一致通过并同意将相关议案提交公司董事会审议	无
2024 年 10 月 30 日	审议《2024 年第三季度报告》《关于会计政策变更的议案》《关于计提信用减值损失及资产减值损失的议案》	一致通过并同意将相关议案提交公司董事会审议	无

**(四) 报告期内提名委员会召开 1 次会议**

召开日期	会议内容	重要意见和建议	其他履行职责情况
2024 年 4 月 28 日	审议《董事及高级管理人员架构的议案》	一致通过	无

**(五) 报告期内薪酬与考核委员会召开 3 次会议**

召开日期	会议内容	重要意见和建议	其他履行职责情况
2024 年 2 月 23 日	审议《公司〈2024 年员工持股计划（草案）〉及其摘要的议案》《公司〈2024 年员工持股计划管理办法〉的议案》	一致通过并同意将相关议案提交公司董事会审议	无
2024 年 4 月 28 日	审议《关于 2023 年度董事及高级管理人员绩效考核的议案》《关于注销公司 2022 年股票期权激励计划授予的部分股票期权的议案》	一致通过并同意将相关议案提交公司董事会审议	无
2024 年 8 月 23 日	审议《关于注销公司 2021 年股票期权激励计划的部分股票期权的议案》	一致通过并同意将相关议案提交公司董事会审议	无

**(六) 报告期内环境、社会及治理（ESG）委员会召开 1 次会议**

召开日期	会议内容	重要意见和建议	其他履行职责情况
2024 年 4 月 28 日	审议《2023 年度环境、社会及管治(ESG)报告》	一致通过并同意将相关议案提交公司董事会审议	无

**(七) 存在异议事项的具体情况**

适用 不适用

**八、监事会发现公司存在风险的说明**

适用 不适用

监事会对报告期内的监督事项无异议。

**九、报告期末母公司和主要子公司的员工情况****(一) 员工情况**

母公司在职员工的数量	469
主要子公司在职员工的数量	18,369
在职员工的数量合计	18,838
母公司及主要子公司需承担费用的离退休职工人数	0
专业构成	
专业构成类别	专业构成人数
生产人员	7,899
销售人员	1,699
技术人员	7,117
财务人员	360
行政人员	688

其他	1,075
合计	18,838
教育程度	
教育程度类别	数量（人）
博士	39
硕士	1,800
本科	8,462
大专	3,823
高中及以下	4,714
合计	18,838

## (二) 薪酬政策

适用 不适用

公司薪酬体系设计以价值创造为基准，通过工作分析和岗位价值评估，不断优化薪酬标准体系。公司建立并完善能力等级评价机制，搭建科学的绩效管理体系，并对各类人才建立有针对性的激励机制。

## (三) 培训计划

适用 不适用

公司通过培训体系化打造“使命驱动、能力驱动”的人才队伍：

1、干部队伍建设：围绕干部使命与责任开展干部队伍建设，实施管培生、新任干部转身、中层后备、中高层干部等多项重点人才培养项目，同时进行干部理想信念教育，加强干部使命感与责任感。

2、工程师队伍建设：针对不同专业员工，根据其岗位任职资格，聚焦岗位关键知识、技能，设计并开展“智驾分享家”、“财务管理”等数十个专项人才培养项目，系统化培养各类工程师人才队伍。

3、推广数字化学习：借助学习平台、AI 工具，让学习随时、随地、按需发生，整合讲师资源、课程资源，做强平台内容，打通“线上+线下”学习资源，最大化沉淀企业智慧。

4、拓展产教融合：基于产、学、研、用的全方位思考，全面规划和落实校企合作，与多所院校建立合作或战略联盟关系，推进产业链与教育链的高效衔接，助力地区产业经济发展。

## (四) 劳务外包情况

适用 不适用

## 十、利润分配或资本公积金转增预案

### (一) 现金分红政策的制定、执行或调整情况

适用 不适用

公司薪酬体系设计以价值创造为基准，通过工作分析和岗位价值评估，优化薪酬标准体系。公司建立并完善能力等级评价机制，搭建科学的绩效管理体系，并对各类人才建立有针对性的激励机制。

**(二) 现金分红政策的专项说明**

√适用 □不适用

是否符合公司章程的规定或股东大会决议的要求	√是 □否
分红标准和比例是否明确和清晰	√是 □否
相关的决策程序和机制是否完备	√是 □否
独立董事是否履职尽责并发挥了应有的作用	√是 □否
中小股东是否有充分表达意见和诉求的机会，其合法权益是否得到了充分保护	√是 □否

**(三) 报告期内盈利且母公司可供股东分配利润为正，但未提出现金利润分配方案预案的，公司应当详细披露原因以及未分配利润的用途和使用计划**

□适用 √不适用

**(四) 本报告期利润分配及资本公积金转增股本预案**

√适用 □不适用

单位：元 币种：人民币

每 10 股送红股数（股）	0
每 10 股派息数（元）（含税）	13.01
每 10 股转增数（股）	0
现金分红金额（含税）	2,084,103,009.82
合并报表中归属于上市公司普通股股东的净利润	5,945,945,362.82
现金分红金额占合并报表中归属于上市公司普通股股东的净利润的比率（%）	35.05%
以现金方式回购股份计入现金分红的金额	0
合计分红金额（含税）	2,084,103,009.82
合计分红金额占合并报表中归属于上市公司普通股股东的净利润的比率（%）	35.05%

**(五) 最近三个会计年度现金分红情况**

√适用 □不适用

单位：元 币种：人民币

最近三个会计年度累计现金分红金额（含税）(1)	2,084,103,009.82
最近三个会计年度累计回购并注销金额(2)	0
最近三个会计年度现金分红和回购并注销累计金额(3)=(1)+(2)	2,084,103,009.82
最近三个会计年度年均净利润金额(4)	-111,869,371.91
最近三个会计年度现金分红比例（%）(5)=(3)/(4)	不适用
最近一个会计年度合并报表中归属于上市公司普通股股东的净利润	5,945,945,362.82
最近一个会计年度母公司报表年度末未分配利润	2,091,446,836.93

## 十一、公司股权激励计划、员工持股计划或其他员工激励措施的情况及其影响

### (一) 相关激励事项已在临时公告披露且后续实施无进展或变化的

√适用 □不适用

事项概述	查询索引
2024年4月28日,公司召开第五届董事会第十次会议、第五届监事会第九次会议,审议通过了《关于注销公司2022年股票期权激励计划授予的部分股票期权的议案》,同意公司将部分激励对象持有的股票期权1,716.4425万份予以注销。监事会出具了核查意见,公司本次注销部分股票期权事项符合《上市公司股权激励管理办法》等相关法律、法规及其他规范性文件及《2022年股票期权激励计划》的相关规定,决策程序合法合规。	详见公司《关于注销公司2022年股票期权激励计划授予的部分股票期权的公告》(公告编号:2024-037)
2024年8月23日,公司召开第五届董事会第十五次会议、第五届监事会第十二次会议,审议通过了《关于注销公司2021年股票期权激励计划的部分股票期权的议案》,同意公司将部分激励对象持有的股票期权43.1647万份予以注销。监事会出具了核查意见,公司本次注销部分股票期权事项符合《上市公司股权激励管理办法》等相关法律、法规及其他规范性文件及《2021年股票期权激励计划》的相关规定,决策程序合法合规。	详见公司《关于注销公司2021年股票期权激励计划的部分股票期权的公告》(公告编号:2024-082)

### (二) 临时公告未披露或有后续进展的激励情况

股权激励情况

□适用 √不适用

其他说明:

□适用 √不适用

员工持股计划情况

√适用 □不适用

公司于2024年2月29日召开职工代表大会,审议通过了《2024年员工持股计划(草案)》及其摘要。

公司于2024年2月29日召开第五届董事会第九次会议,审议通过了《关于公司〈2024年员工持股计划(草案)〉及其摘要的议案》、《关于公司〈2024年员工持股计划管理办法〉的议案》、《关于提请股东大会授权董事会办理公司员工持股计划有关事项的议案》、《关于召开2024年第二次临时股东大会的议案》。

公司于2024年2月29日召开第五届监事会第八次会议,审议通过了《关于公司〈2024年员工持股计划(草案)〉及其摘要的议案》、《关于公司〈2024年员工持股计划管理办法〉的议案》。

公司于2024年3月18日召开2024年第二次临时股东大会,审议通过了《关于公司〈2024年员工持股计划(草案)〉及其摘要的议案》、《关于公司〈2024年员工持股计划管理办法〉的议案》、《关于提请股东大会授权董事会办理公司员工持股计划有关事项的议案》。

公司于2024年5月27日召开2024年员工持股计划第一次持有人会议,审议通过了《关于设立公司2024年员工持股计划管理委员会的议案》、《关于选举公司2024年员工持股计划管理委

员会委员的议案》、《关于授权公司 2024 年员工持股计划管理委员会办理与本次员工持股计划相关事宜的议案》。

以上事项，具体内容详见公司于 2024 年 3 月 1 日、3 月 19 日在上海证券交易所网站（www.sse.com.cn）披露的相关公告。

2024 年 5 月 28 日，公司收到中国证券登记结算有限责任公司出具的《过户登记确认书》，公司回购专用证券账户（账户号码：B885289967）中所持有的 3,414,100 股公司股票已于 2024 年 5 月 27 日以非交易过户方式过户至公司“赛力斯集团股份有限公司—2024 年员工持股计划”证券账户（账户号码：B886498959），过户价格为 44.37 元/股，占公司总股本的 0.23%。

2024 年 9 月 20 日，公司 2024 年员工持股计划管理委员会第二次会议审议通过《关于调整 2024 年员工持股计划预留份额的议案》和《关于 2024 年员工持股计划预留份额分配的议案》，同意调整 2024 年员工持股计划预留份额并对预留份额实施分配。具体内容详见公司于 2024 年 9 月 21 日在上海证券交易所网站（www.sse.com.cn）披露的相关公告。

2024 年 10 月 23 日，公司收到中国证券登记结算有限责任公司出具的《过户登记确认书》，公司回购专用证券账户中所持有的 42.5 万股公司股票已于 2024 年 10 月 22 日以非交易过户方式过户至公司“赛力斯集团股份有限公司—2024 年员工持股计划”证券账户，过户价格为 44.37 元/股，占公司总股本的 0.03%。

其他激励措施

适用 不适用

### （三）董事、高级管理人员报告期内被授予的股权激励情况

适用 不适用

### （四）报告期内对高级管理人员的考评机制，以及激励机制的建立、实施情况

适用 不适用

公司根据《董事、监事与高级管理人员薪酬管理制度》及有关标准，结合公司战略规划及经营管理要求，设置高级管理人员的考核指标，并根据实际完成的情况，对公司的高级管理人员进行考评。

## 十二、报告期内的内部控制制度建设及实施情况

适用 不适用

公司内部控制体系结构合理，内控运行机制有效，能够适应公司管理和发展的需要，达到了内部控制预期目标，保障了公司及全体股东的利益。公司第五届董事会第二十一次会议审议通过了公司《2024 年度内部控制评价报告》，全文详见上海证券交易所网站 www.sse.com.cn。

报告期内内部控制存在重大缺陷情况的说明

适用 不适用

### 十三、报告期内对子公司的管理控制情况

适用 不适用

根据公司相关内控制度，子公司向公司报告经营情况，公司对下属子公司进行内部管理及风险控制，对其规范运作、信息披露、财务资金、运营等事项进行管理或监督，及时跟踪子公司财务状况等重大事项，及时履行信息披露义务，不存在应披露未披露的事项，不存在子公司失去控制的情况。

### 十四、内部控制审计报告的相关情况说明

适用 不适用

公司聘请大信会计师事务所（特殊普通合伙）对公司 2024 年度的财务报告内部控制的有效性进行了独立审计，并出具了标准无保留意见的内控审计报告，与公司董事会内部控制评价报告意见一致。

是否披露内部控制审计报告：是  
内部控制审计报告意见类型：标准的无保留意见

### 十五、上市公司治理专项行动自查问题整改情况

根据国务院《关于进一步提高上市公司质量的意见》（国发【2020】14号）、中国证监会《关于开展上市公司治理专项行动的公告》（证监会公告【2020】69号）等文件的要求，公司对照法律、行政法规，以及《公司章程》等内部制度，对公司基本情况、上市公司独立性、关联交易、对外担保等方面的情况进行全面梳理和自查。经自查，公司规章制度完备，组织机构健全，不存在非经营性资金占用、违规担保等情况。

### 十六、其他

适用 不适用

## 第五节 环境与社会责任

### 一、环境信息情况

是否建立环境保护相关机制	是
报告期内投入环保资金（单位：万元）	2,992.999

#### (一) 属于环境保护部门公布的重点排污单位的公司及其主要子公司的环保情况说明

√适用 □不适用

#### 1、排污信息

√适用 □不适用

公司名称	主要污染物种类	排放方式	排放口数量	排放去向	执行的污染物排放标准	许可年排放量限值 (t/a)	年实际排放总量 (t/a)	超标排放情况	备注	
赛力斯汽车有限公司	废水	间接排放	2	进入重庆市江北区复盛镇污水处理厂	污水综合排放标准 GB8978-1996，污水排入城镇下水道水质标准 GB/T31962-2015	/	0.021584	否		
						动植物油	/	1.583404	否	
						悬浮物	/	0.022045	否	
						石油类	37.9	6.486322	否	技改环评后最新排污许可量
						化学需氧量	0.012	0.005282	否	技改环评后最新排污许可量
						总镍	/	0.667597	否	
						氟化物	/	0.045808	否	
						阴离子表面活性剂	/	0.064863	否	
						磷酸盐	2.52	0.648632	否	技改环评后最新排污许可量
						氨氮	/	/	否	
						pH 值	/	2.454449	否	
						五日生化需氧量	/	0.003243	否	
	总锌									
	废气	有组织	24	进入大气环境	汽车整车制造表面涂装大气污染物排放标准 DB 50/577-2015，大气污染物综合排放标准 DB 50/418-2016，恶臭污染物排放标准 GB 14554-93，锅炉大气污染物排放标准 DB 50/658-2016	/	10.19319	否	技改环评后最新排污许可量	
氮氧化物						/	1.588797	否		
颗粒物						/	0.049184	否		
甲苯+二甲苯						/	1.165302	否		
二氧化硫						11.85	0.770369	否		
挥发性有机物										
固废	2023 年度一般工业固废产生量 3571.125 吨，处置量 3565.595 吨。									
	2023 年度危险废物产生量 498.801 吨，处置量 492.090 吨。									
噪声	厂界噪声符合工业企业厂界环境噪声排放标准 GB12348-2008 要求。									



赛力斯汽车（湖北）有限公司	废水	悬浮物	间接排放	2	进入十堰市泗河污水处理厂	污水综合排放标准 GB8978-1996，污水排入城镇下水道水质标准 GB/T31962-2015	/	3.9961	否	
		总氮					/	0.7965	否	
		总镍					0.03999	0.0304	否	
		总磷					/	0.0777	否	
		氨氮					3.248	0.0308	否	
		pH 值					/	/	否	
		石油类					/	0.0126	否	
		化学需氧量					24.36	5.2155	否	
		阴离子表面活性剂					/	0.0068	否	
		总锰					/	0.003	否	
		磷酸盐					/	/	否	
		五日生化需氧量					/	1.9572	否	
		总锌					/	0.0055	否	
		废气					挥发性有机物	有组织	18	进入大气环境
	颗粒物		/	11.696	否					
二氧化硫	/		/	否						
氮氧化物	/		4.5104	否						
固废	2024 年度一般工业固废产生量 132.78 吨，处置量 132.78 吨。									
	2024 年度危险废物产生量 407.64 吨，处置量 407.64 吨。									
噪声	厂界噪声符合工业企业厂界环境噪声排放标准 GB12348-2008 要求。									
赛力斯汽车（湖北）有限公司重庆分公司	废水	动植物油	间接排放	2	进入双福园区污水处理厂	污水综合排放标准 GB8978-1996，污水排入城镇下水道水质标准 GB/T31962-2015	0.66	0	否	
		悬浮物					5	0.56789	否	
		石油类					6	0.00659	否	
		化学需氧量					100	32.774987	否	
		总镍					0.011	0	否	
		氟化物					/	/	否	
		阴离子表面活性剂					8	0.032067	否	
		磷酸盐					3.84	0.085788	否	
		氨氮					20	0	否	
		pH 值					/	5.76	否	
		五日生化需氧量					4.38	3.803705	否	
		总锌					/		否	

	废气	氮氧化物	有组织	14	进入大气环境	汽车整车制造表面涂装大气污染物排放标准 DB 50/ 577-2015, 大气污染物综合排放标准 DB 50/418-2016, 恶臭污染物排放标准 GB 14554-93, 锅炉大气污染物排放标准 DB 50/658-2016	524.62	3.794202	否	
		颗粒物				/	12.23	否		
		甲苯+二甲苯				34.915	5.937	否		
		二氧化硫				524.62/	0.0354	否		
		挥发性有机物				1560.51	0	否		
固废	2024 年度一般工业固废产生量 8563.88 吨, 处置量 8563.88 吨。									
	2024 年度危险废物产生量 1087.797 吨, 处置量 1087.797 吨。									
噪声	厂界噪声符合工业企业厂界环境噪声排放标准 GB12348-2008 要求。									
赛力斯汽车(湖北)有限公司重庆沙坪坝分公司	废水	动植物油	间接排放	2	进入重庆市青凤工业园临时污水处理厂	污水综合排放标准 GB8978-1996, 污水排入城镇下水道水质标准 GB/T31962-2015	/	/	否	
		悬浮物					/	/	否	
		石油类					/	/	否	
		化学需氧量					70.273	5.3241	否	
		总镍					0.051	0.0036	否	
		氟化物					/	/	否	
		阴离子表面活性剂					/	/	否	
		磷酸盐					1.014	0.0495	否	
		氨氮					1.275	0.2106	否	
		pH 值					/	/	否	
		五日生化需氧量					/	/	否	
		总锌					/	/	否	
		废气					氮氧化物	有组织	19	进入大气环境
颗粒物				否						
甲苯+二甲苯				否						
二氧化硫				否						
挥发性有机物	27.3		12.5977	否						
固废	2024 年度一般工业固废产生量 14032.048 吨, 处置量 14032.048 吨。									
	2024 年度危险废物产生量 2269.079 吨, 处置量 2279.359 吨(含 2023 年贮存量 12.715 吨)。									
噪声	厂界噪声符合工业企业厂界环境噪声排放标准 GB12348-2008 要求。									
赛力斯汽车有限公司重庆两江分公司	废水	pH	间接排放	1	进入重庆市江北区复	污水综合排放标准(GB8978-1996), 污水排入城镇下水道水质标准(GB/T31962-2015)	/	/	否	
		COD					37.55	3.8266	否	
		氨氮					1.93	0.1542	否	
		总磷					/	/	否	
		总氮					/	/	否	
		五日生化需氧量					/	/	否	

		悬浮物			盛镇污水处理厂		/	/	否	
		总铜					/	/	否	
		总锌					/	/	否	
		总锰					/	/	否	
		氟化物					/	/	否	
		石油类					/	/	否	
		动植物油					/	/	否	
		阴离子表面活性剂					/	/	否	
	废气	有组织	颗粒物	38	进入大气环境	汽车整车制造表面涂装大气污染物排放标准 (DB 50/577-2015)、大气污染物综合排放标准 (DB 50/418-2016)、恶臭污染物排放标准 (GB 14554-93)、锅炉大气污染物排放标准 (DB 50/658-2016)	/	/	否	
			氮氧化物				/	/	否	
			二氧化硫				/	/	否	
			非甲烷总烃				50.02	6.24	否	
			苯系物				/	/	否	
			甲苯+二甲苯				/	/	否	
			总挥发性有机物				62.24	3.96	否	
固废	2024 年度一般工业固废产生量 13790 吨, 处置量 13790 吨。									
	2024 年度危险废物产生量 3392 吨, 处置量 3392 吨。									
噪声	厂界噪声符合工业企业厂界环境噪声排放标准 GB12348-2008 要求。									
重庆小康动力有限公司	废水	悬浮物	间接排放	2	进入重庆市长寿区中法水务污水处理厂	污水综合排放标准 GB8978-1996, 污水排入城镇下水道水质标准 GB/T31962-2015	/	/	否	
		石油类					/	/	否	
		总氮					/	/	否	
		化学需氧量					18.96	18.82	否	
		阴离子表面活性剂					/	/	否	
		色度					/	/	否	
		总磷					/	/	否	
		氨氮					1.075	0.6302	否	
		pH 值					/	/	否	
		五日生化需氧量					/	/	否	
	废气	有组织	氮氧化物	32	进入大气环境	《铸造工业大气污染物排放标准》GB 39726-2020, 铸造工业大气污染物排放标准 GB 39726-2020, 大气污染物综合排放标准 DB 50/418-2016, 恶臭污染物排放标准 GB 14554-93, 《铸造工业大气污染物排放标准》工业炉窑大	9.3794	7.9888	否	
			颗粒物				/	/	否	
			二氧化硫				/	/	否	
			挥发性有机物				16.1	0.4435	否	

					气污染物排放标准 DB 50/659—2016 等				
固废	2024 年度一般工业固废产生量 13337 吨，处置量 13337 吨。								
	2024 年度危险废物产生量 3500.263 吨，处置量 3530.314 吨。								
噪声	厂界噪声符合工业企业厂界环境噪声排放标准 GB12348-2008 要求。								

## 2、防治污染设施的建设和运行情况

√适用 □不适用

公司各生产单位的废气、废水、噪声防治设施以及固体废物暂存场所均按照环评要求落实到位，公司定期对各类污染治理设施运行情况进行维护保养，各类环境污染防治设施处于完好状态并有效运行。

## 3、建设项目环境影响评价及其他环境保护行政许可情况

√适用 □不适用

公司严格按照要求对各类建设项目开展环境影响评价，遵守国家规定的各项环保法律法规，对产生的各类污染物进行严格管控。

赛力斯汽车有限公司于 2018 年 9 月 6 日取得重庆市环境保护局两江新区分局环评批复，于 2020 年 6 月 15 日取得项目竣工环境保护验收批复；2021 年针对冲压二车间、涂装工艺进行技改，于 2021 年 5 月 6 日取得重庆市生态环境局两江新区分局环评批复，项目于 2022 年 4 月完成竣工环保验收；2024 年 12 月根据环保部门要求办理了国家排污许可证延续相关手续编号为：91500000053224526L001L，有效期自 2024 年 12 月 13 日至 2029 年 12 月 12 日止。

赛力斯汽车（湖北）有限公司于 2018 年通过竣工环保验收，并取得了验收批复，于 2020 年办理了国家排污许可证，编号为：914203007510160460002V，有效期自 2023 年 7 月 31 日至 2028 年 7 月 30 日止。

赛力斯汽车（湖北）有限公司重庆分公司于 2012 通过竣工环保验收，并取得验收批复；2022 年 11 月根据生态环境部门要求办理了国家排污许可证延续相关手续编号为：91500116666436484E001V，有效期自 2024 年 9 月 26 日至 2029 年 9 月 25 日止。

赛力斯汽车（湖北）有限公司重庆沙坪坝分公司于 2023 通过竣工环保验收，于 2021 年 11 月 18 日取得国家排污许可证，证书编号为：91500106568736707R002V，有效期自 2021 年 11 月 18 日至 2026 年 11 月 17 日止。

赛力斯汽车有限公司重庆两江分公司于 2023 年 3 月 14 日取得重庆市环境保护局两江新区分局环评批复；2024 年针对焊装车间二线、涂装车间二线进行扩建，于 2024 年 2 月 2 日取得重庆

市生态环境局两江新区分局环评批复：2024 年 6 月办理了国家排污许可证重新申领的相关手续，编号为：91500000MACWB33N3N001V，有效期自 2024 年 03 月 06 日至 2029 年 03 月 05 日止。

重庆小康动力有限公司于 2014 年通过竣工环保验收，并取得验收批复，于 2021 年 12 月 28 日取得国家排污许可证，证书编号为：915000006862444043001V，有效期为 2021 年 12 月 28 日至 2026 年 12 月 27 日。

#### 4、突发环境事件应急预案

适用 不适用

为建立健全环境污染事件应急机制，有效预防和减少突发环境事件的发生，快速、科学的进行突发环境事件的应急处置，提高企业应对涉及公共危机的突发环境污染事件的应急处理能力，防止突发环境事件对公共环境造成污染，依据国家相关法律法规，并结合公司实际情况，本着“预防为主、统一领导、分类管理，分级响应”的原则，赛力斯汽车有限公司、赛力斯汽车（湖北）有限公司、赛力斯汽车（湖北）有限公司重庆分公司、赛力斯汽车（湖北）有限公司重庆沙坪坝分公司、赛力斯汽车有限公司重庆两江分公司、重庆小康动力有限公司均按要求分别编制了本单位环境风险评估报告、应急物资调查报告、突发环境事件应急预案，并通过专家评审，在当地生态环境主管部门备案登记。

公司各单位每年至少组织一次突发环境事件应急演练，定期对应急预案进行评审修订，每年对公司内部员工开展应急预案内部培训，对培训内容及方式进行评估，以提高企业应对突发环境污染事故的能力，有效预防和控制环境污染事故的发生。

#### 5、环境自行监测方案

适用 不适用

公司各单位根据《国家重点监控企业自行监测及信息公开办法（试行）》、排污单位自行监测技术指南 总则（HJ819-2017）、排污单位自行监测技术指南 涂装（HJ1082-2020）等文件、规范要求，自觉履行法定义务和社会责任，均按照要求制定了本单位的自行监测方案并严格按照监测方案执行，委托第三方专业检测机构或按规范要求安装在线监测设备，按照监测方案定期对各类污染物排放情况进行监测，监测结果定期录入污染源监测数据发布平台进行公开。

#### 6、报告期内因环境问题受到行政处罚的情况

适用 不适用

#### 7、其他应当公开的环境信息

适用 不适用

2024 年公司各单位严格落实环境信息公开机制，将公司内环境保护相关信息如实公开，开展环保公共开放周，以便周边社区及人民群众进行监督。

## (二) 重点排污单位之外的公司环保情况说明

√适用 □不适用

### 1、因环境问题受到行政处罚的情况

□适用 √不适用

### 2、参照重点排污单位披露其他环境信息

√适用 □不适用

公司各单位均以生命至上、安全发展为前提，高度重视安全、环保、职业健康管理工 作，持续推行安全生产标准化及安全技术管理体系建设，确保“三废排放”满足国家和地方环保法规要求。

公司对各类污染物排放实施严格管控，在达标排放的基础上持续开展减排工作，通过运用系统管理措施、升级废气（VOCs）处理设施等各项减排技术，有效降低污染物排放水平。其中：在废水减排方面，开展中水回用项目，减少废水排放；在废气排放方面，对涂装车间的喷漆废气处理设备的升级改造，有效降低挥发性有机污染物的排放水平；在固体废弃物控制方面，采用硅烷工艺代替磷化工艺，降低磷化渣的产生量；在噪声减排方面，严格执行《工业企业厂界环境噪声排放标准》（GB12348-2008），杜绝使用高噪声设备，并且通过降噪新工艺，减少噪声污染。

公司其他单位通过安装能源控制系统、能源精细化管理及数据分析，改善公用设施、重点节能设备的技术及管理措施；持续开展 LED 节能灯改造、高效电机替换等设备改造。

在水资源节约利用方面，公司实现水资源分级利用：经深度处理的污水作为中水回用于厂区保洁、绿化、冷却塔补充水，经过反渗透制备的纯水送至车间使用。

### 3、未披露其他环境信息的原因

□适用 √不适用

## (三) 有利于保护生态、防治污染、履行环境责任的相关信息

√适用 □不适用

公司对各类污染物排放实施严格管控，确保在达标排放的基础上持续开展减排工作，通过运用系统管理措施、升级废气（VOCs）处理设施等各项减排技术，有效降低污染物排放水平。其中：在废水减排方面，开展中水回用项目，减少公司废水排放；在废气排放方面，对涂装车间的喷漆废气处理设备的升级改造，淘汰旧工艺、添加新设备，有效降低挥发性有机污染物的排放水平；在固体废弃物控制方面，采用硅烷工艺代替磷化工艺，降低磷化渣的产生量；在噪声减排方面，

严格执行《工业企业厂界环境噪声排放标准》（GB12348-2008），杜绝使用高噪声设备，并且通过降噪新工艺，减少噪声污染。

#### （四）在报告期内为减少其碳排放所采取的措施及效果

是否采取减碳措施	是
减少排放二氧化碳当量（单位：吨）	19,596
减碳措施类型（如使用清洁能源发电、在生产过程中使用减碳技术、研发生产助于减碳的新产品等）	光伏发电

具体说明

√适用 □不适用

公司光伏发电项目于 2024 年累计发电量 22030.66MWh，减少碳排放量约 19596 吨。

## 二、社会责任工作情况

### （一）是否单独披露社会责任报告、可持续发展报告或 ESG 报告

√适用 □不适用

具体内容请详见公司于上交所网站（www.sse.com.cn）披露的《2024 年度环境、社会及管治（ESG）报告》。

### （二）社会责任工作具体情况

√适用 □不适用

对外捐赠、公益项目	数量/内容	情况说明
总投入（万元）	1,033.97	
其中：资金（万元）	870.00	
物资折款（万元）	163.97	
惠及人数（人）	0	

具体说明

√适用 □不适用

报告期内，公司坚持科技向善，视可持续发展为企业最大的社会责任，在教育助学、乡村振兴、文化交流与传播等方面持续发力，累计捐赠达 1,033.97 万元，其中 870.00 万元现金捐赠，163.97 万元物资捐赠，切实将企业的发展作用于区域经济繁荣和社会稳定。

## 三、巩固拓展脱贫攻坚成果、乡村振兴等工作具体情况

√适用 □不适用

扶贫及乡村振兴项目	数量/内容	情况说明
总投入（万元）	449.16	
其中：资金（万元）	25.00	
物资折款（万元）	424.16	
惠及人数（人）	0	
帮扶形式（如产业扶贫、就业扶贫、教育扶贫等）	消费帮扶	

具体说明

√适用 不适用

报告期内，公司积极响应全国工商联“万企兴万村”行动号召，助力乡村基础设施建设，在重庆巫溪、奉节等地多次采购助农产品，进一步提高当地从业农民收入，有效带动当地乡村特色农产业发展。




## 第六节 重要事项

### 一、承诺事项履行情况

#### (一) 公司实际控制人、股东、关联方、收购人以及公司等承诺相关方在报告期内或持续到报告期内的承诺事项

√适用 □不适用

承诺背景	承诺类型	承诺方	承诺内容	承诺时间	是否有履行期限	承诺期限	是否及时严格履行	如未能及时履行应说明未完成履行的具体原因	如未能及时履行应说明下一步计划
与重大资产重组相关的承诺	解决关联交易	小康控股、张兴海	在本次交易完成后，小康控股/张兴海及小康控股/张兴海控制的企业将尽可能避免和减少与公司及其下属企业的关联交易，对于无法避免或有合理理由存在的关联交易，小康控股/张兴海及小康控股/张兴海控制的企业将与公司及其下属企业按照公平、公允、等价有偿等原则依法签订协议，并由公司按照有关法律、法规、其他规范性文件以及公司章程等的规定，依法履行相关内部决策批准程序并及时履行信息披露义务；小康控股/张兴海保证小康控股/张兴海及小康控股/张兴海控制的企业不以其与市场价格相比显失公允的条件与公司及其下属企业进行交易，不利用关联交易非法转移公司及其下属企业的资金、利润，亦不利用该类交易从事任何损害公司、其下属企业及其他股东合法权益的行为。小康控股/张兴海保证有权签署本承诺函，且本承诺函一经小康控股/张兴海签署即对小康控股/张兴海构成有效的、合法的、具有约束力的责任，且在小康控股/张兴海作为公司关联方期间持续有效，不可撤销。小康控股/张兴海保证严格履行本承诺函中的各项承诺，如因违反相关承诺并因此给公司造成损失的，张兴海将承担相应的法律责任。	2019 年	否	长期有效	是	不适用	不适用
	解决关联交易	东风汽车集团	1. 对于未来可能的关联交易，东风汽车集团不会利用其的股东地位，故意促使公司的股东大会或董事会做出损害公司和其他股东合法权益的决议。2. 东风汽车集团及其关联方不以任何方	2019 年	否	长期有效	是	不适用	不适用

承诺背景	承诺类型	承诺方	承诺内容	承诺时间	是否有履行期限	承诺期限	是否及时严格履行	如未能及时履行应说明未完成履行的具体原因	如未能及时履行应说明下一步计划
			式违法违规占用公司资金及要求公司违法违规提供担保。3. 如果公司与东风汽车集团及其控制的企业发生无法避免或有合理原因的关联交易，则东风汽车集团承诺将促使上述关联交易遵循市场公正、公平、公开的原则，依照正常商业条件，以公允价格进行公平操作，并按相关法律、法规以及规范性文件以及赛力斯公司章程及关联交易管理制度等规定履行相关审批程序及信息披露义务，保证不通过关联交易损害公司和其他股东合法权益。4. 东风汽车集团将严格遵守和执行赛力斯公司章程及关联交易管理制度等有关规定，行使股东权利或者督促董事依法行使董事权利，在股东大会以及董事会对有关涉及东风汽车集团事项的关联交易进行表决时，履行回避表决的义务。5. 东风汽车集团如有违反以上承诺而给公司造成损失或使其他股东权益受到损害的，东风汽车集团将依法承担相应责任。						
	其他	东风汽车集团	东风汽车集团与湖北赛力斯于 2010 年 6 月 20 日签订的《东风商标使用许可合同》、于 2014 年 4 月 15 日签订的《东风商标使用许可合同》及于 2017 年 3 月 1 日签订的《东风商标使用许可合同补充协议》约定的商标使用许可相关事项不受本次交易影响，东风汽车集团将继续履行该等合同中的相关约定。在上述合同期限届满后，如湖北赛力斯依据合同约定在合同期满前 1 个月向东风汽车集团书面提出续签要求，东风汽车集团将配合湖北赛力斯按照合同约定的续签条款续签商标许可使用合同，包括继续授权湖北赛力斯按照合同约定的许可使用费在微型客车、微型载货汽车、微型厢式运输车及乘用车（除交叉型乘用车和微型客车之外的乘用车）产品的生产、销售及售后服务中使用注册号为 571137 的“  ”商标、注册号为 110702 的“东风”商标及注册号为 1018708 的“DONGFENG”商标。	2019 年	否	长期有效	是	不适用	不适用

承诺背景	承诺类型	承诺方	承诺内容	承诺时间	是否有履行期限	承诺期限	是否及时严格履行	如未能及时履行应说明未完成履行的具体原因	如未能及时履行应说明下一步计划
	其他	东风汽车集团	就不谋求公司控制权承诺如下：本次重组完成后，在公司实际控制权不变更的情况下，东风汽车集团不主动谋求公司控股股东或第一大股东地位，也不单独或与他人通过以下任何方式主动谋求公司实际控制人地位：（1）直接或通过东风汽车集团所控制的企业间接在二级市场上购买、协议受让、认购公司新股等方式增持公司股份（公司以资本公积金转增股本、送红股等被动增持除外）；（2）通过包括但不限于接受委托、征集投票权、协议安排等任何方式扩大在公司的股份表决权，与公司其他任何股东（包括但不限于公司原股东在内，东风汽车集团控制的企业除外）采取一致行动，或通过协议、其他安排与公司其他股东共同扩大其所能够支配的公司股份表决权；（3）实施其他任何旨在取得公司控制权的交易或举措。	2019 年	否	长期有效	是	不适用	不适用
	关于减持计划的承诺函	上市公司全体董事、监事、高级管理人员	1、截至本承诺函出具之日，公司全体董事、监事、高级管理人员持有公司股份的不存在主动减持公司股份的计划；自发行股份购买资产的首次董事会决议公告之日起至其实施完毕的期间内如有减持计划，届时将严格按照有关法律法规及规范性文件的规定执行。2、如果公司全体董事、监事、高级管理人员未能履行上述承诺，其将依法承担违反上述承诺所产生的法律责任。	2024 年	是	自发行股份购买资产的首次董事会决议公告之日起至其实施完毕	是	不适用	不适用
	关于减持计划的承诺函	上市公司实际控制人、控股股东及其一致行动人	截至本承诺函出具之日，公司实际控制人、控股股东及其一致行动人不存在主动减持公司股份的计划；自发行股份购买资产首次董事会决议公告之日起至其实施完毕的期间内如有减持计划，届时将严格按照有关法律法规及规范性文件的规定执行。	2024 年	是	自发行股份购买资产的首次董事会决议公告之日起至其实施完毕	是	不适用	不适用

承诺背景	承诺类型	承诺方	承诺内容	承诺时间	是否有履行期限	承诺期限	是否及时严格履行	如未能及时履行应说明未完成履行的具体原因	如未能及时履行应说明下一步计划
关于发行股份购买资产的摊薄即期回报及填补回报措施承诺函		上市公司全体董事、监事、高级管理人员	公司全体董事、监事、高级管理人员承诺不无偿或以不公平条件向其他单位或者个人输送利益，也不采用其他方式损害公司利益；承诺对其的职务消费行为进行约束；承诺不动用公司资产从事与其履行职责无关的投资、消费活动；承诺公司制定的薪酬制度与公司填补回报措施的执行情况相挂钩；若公司后续推出公司股权激励政策，在自身职责和权限范围内，全力促使拟公布的公司股权激励的行权条件与公司填补被摊薄即期回报措施的执行情况相挂钩；本承诺函出具日至发行股份购买资产完成前，若中国证券监督管理委员会或上海证券交易所作出关于填补回报措施及其承诺的其他新的监管规定的，且上述承诺不能满足中国证券监督管理委员会或上海证券交易所该等规定时，公司全体董事、监事、高级管理人员承诺届时将按照中国证券监督管理委员会或上海证券交易所的最新规定出具补充承诺。如果公司全体董事、监事、高级管理人员未能履行上述承诺，其将依法承担违反上述承诺所产生的法律责任；本承诺至以下情形时终止（以较早为准）：（1）公司全体董事、监事、高级管理人员不再作为公司的董事/高级管理人员；（2）公司股票终止在上海证券交易所上市；（3）发行股份购买资产交易终止。	2024 年	否	长期有效	是	不适用	不适用
		上市公司实际控制人、控股股东及其一致行动人	1、公司实际控制人、控股股东及其一致行动人不越权干预公司经营管理，不侵占公司利益；2、本承诺函出具日至发行股份购买资产完成前，若中国证券监督管理委员会或上海证券交易所作出关于填补回报措施及其承诺的其他新的监管规定的，且上述承诺不能满足中国证券监督管理委员会或上海证券交易所该等规定时，公司实际控制人、控股股东及其一致行动人承诺届时将按照中国证券监督管理委员会或上海证券交易所的最新规定出具补充承诺；3、如果公司实际控制人、控股股东及其一致行动人未能履行上述承诺，其将依法承担违反上述承诺所产生的	2024 年	否	长期有效	是	不适用	不适用

承诺背景	承诺类型	承诺方	承诺内容	承诺时间	是否有履行期限	承诺期限	是否及时严格履行	如未能及时履行应说明未完成履行的具体原因	如未能及时履行应说明下一步计划
			法律责任。4、本承诺至以下情形时终止（以较早为准）：（1）公司实际控制人、控股股东及其一致行动人不再作为公司的控股股东/实际控制人/控股股东的一致行动人；（2）公司股票终止在上海证券交易所上市；（3）发行股份购买资产交易终止。						
	关于合法合规及诚信情况的承诺函	上市公司实际控制人、控股股东及其一致行动人	公司实际控制人、控股股东及其一致行动人不存在因涉嫌犯罪正被司法机关立案侦查或涉嫌违法违规正被中国证券监督管理委员会立案调查的情形，公司实际控制人、控股股东及其一致行动人最近三年未受到中国证券监督管理委员会行政处罚，最近十二个月内未受到证券交易所公开谴责，亦不存在其他重大失信行为。	2024 年	否	长期有效	是	不适用	不适用
		上市公司董事、监事、高级管理人员	本人不存在因涉嫌犯罪正被司法机关立案侦查或涉嫌违法违规正被中国证券监督管理委员会立案调查的情形，本人最近三年未受到中国证券监督管理委员会行政处罚，最近十二个月内未受到证券交易所公开谴责，亦不存在其他重大失信行为。	2024 年	否	长期有效	是	不适用	不适用
	关于保证上市公司独立性的承诺函	上市公司实际控制人、控股股东及其一致行动人	发行股份购买资产交易完成后，公司实际控制人、控股股东及其一致行动人将严格遵守中国证券监督管理委员会、上海证券交易所有关规章及上市公司章程等的相关规定，与其他股东平等行使股东权利、履行股东义务，不利用股东/实际控制人地位谋取不当利益，保证上市公司在人员、资产、财务、机构及业务方面继续与公司实际控制人、控股股东及其一致行动人控制的其他企业完全分开，保持上市公司在业务、资产、人员、财务和机构方面的独立。如果公司实际控制人、控股股东及其一致行动人未能履行上述承诺，其将依法承担违反上述承诺所产生的法律责任。	2024 年	否	长期有效	是	不适用	不适用

	<p>关于股份锁定期的承诺函</p>	<p>重庆产业母基金、两江投资集团、两江产业集团</p>	<p>重庆产业母基金出具如下承诺：                      1、在发行股份购买资产交易中本企业取得的上市公司股份，自本次发行结束之日（即股份登记在认购方名下且经批准在上海证券交易所上市之日）起以下期限内不得转让：（1）就本企业在本次交易中取得的上市公司发行的 15,043,416 股股份（对应本企业 2023 年 11 月前（含当月）已向标的公司出资部分，合计 93,729.29 万元），自本次发行结束之日起 12 个月内不得转让；（2）就本企业在本次交易中取得的上市公司发行的 38,081,608 股股份（对应本企业 2024 年 6 月 28 日向标的公司出资部分，合计 237,270.71 万元），自本次发行结束之日起 36 个月内不得转让。本企业在本次交易中取得的上市公司股份，在同一实际控制人控制的不同主体之间进行转让不受前述限制。                      2、在上述股份锁定期限内，本企业通过本次交易取得的股份因上市公司发生配股、送红股、转增股本等原因而导致增持的股份亦应遵守上述股份锁定安排。                      3、如发行股份购买交易所披露或提供的信息涉嫌虚假记载、误导性陈述或者重大遗漏，被司法机关立案侦查或者被中国证监会立案调查的，在形成调查结论以前，本企业不转让在该上市公司拥有权益的股份，并于收到立案稽查通知的 2 个交易日内将暂停转让的书面申请和股票账户提交上市公司董事会，由董事会代其向证券交易所和证券登记结算机构申请锁定；未在 2 个交易日内提交锁定申请的，授权董事会核实后直接向证券交易所和证券登记结算机构报送本企业的身份信息和账户信息并申请锁定；董事会未向证券交易所和证券登记结算机构报送本企业的身份信息和账户信息的，授权证券交易所和证券登记结算机构直接锁定相关股份。如调查结论发现存在违法违规情节，本企业承诺锁定股份自愿用于相关投资者赔偿安排。</p>	<p>2024 年</p>	<p>是</p>	<p>自本次发行结束之日起 12 个月内不得转让 /36 个月内不能转让</p>	<p>是</p>	<p>不适用</p>	<p>不适用</p>
--	--------------------	------------------------------	---	---------------	----------	--	----------	------------	------------

		<p>4、如果中国证监会或上海证券交易所对于上述锁定期安排有不同意见或要求的，本企业将按照中国证监会或上海证券交易所的意见或要求对上述锁定期安排进行修订并予执行。</p> <p>两江投资集团出具如下承诺：</p> <p>1、在发行股份购买资产交易中本企业取得的上市公司股份，自本次发行结束之日（即股份登记在认购方名下且经批准在上海证券交易所上市之日）起以下期限内不得转让：（1）就本企业在本次交易中取得的上市公司发行的 23,010,081 股股份（对应本企业 2023 年 11 月前（含当月）已向标的公司出资部分，合计 143,366.2750 万元），自本次发行结束之日起 12 个月内不得转让；（2）就本企业在本次交易中取得的上市公司发行的 9,520,249 股股份（对应本企业 2024 年 6 月 28 日向标的公司出资部分，合计 59,316.7250 万元），自本次发行结束之日起 36 个月内不得转让。本企业在本次交易中取得的上市公司股份，在同一实际控制人控制的不同主体之间进行转让不受前述限制。</p> <p>2、在上述股份锁定期限内，本企业通过本次交易取得的股份因上市公司发生配股、送红股、转增股本等原因而导致增持的股份亦应遵守上述股份锁定安排。</p> <p>3、如发行股份购买交易所披露或提供的信息涉嫌虚假记载、误导性陈述或者重大遗漏，被司法机关立案侦查或者被中国证监会立案调查的，在形成调查结论以前，本企业不转让在该上市公司拥有权益的股份，并于收到立案稽查通知的 2 个交易日内将暂停转让的书面申请和股票账户提交上市公司董事会，由董事会代其向证券交易所和证券登记结算机构申请锁定；未在 2 个交易日内提交锁定申请的，授权董事会核实后直接向证券交易所和证券登记结算机构报送本企业的身份信息和账户信息并申请锁定；董事会未向证券交易所和证券登</p>						
--	--	---	--	--	--	--	--	--

		<p>记结算机构报送本企业的身份信息和账户信息的，授权证券交易所和证券登记结算机构直接锁定相关股份。如调查结论发现存在违法违规情节，本企业承诺锁定股份自愿用于相关投资者赔偿安排。</p> <p>4、如果中国证监会或上海证券交易所对于上述锁定期安排有不同意见或要求的，本企业将按照中国证监会或上海证券交易所的意见或要求对上述锁定期安排进行修订并予执行。</p> <p>两江产业集团出具如下承诺：</p> <p>1、在发行股份购买资产交易中本企业取得的上市公司股份，自本次发行结束之日（即股份登记在认购方名下且经批准在上海证券交易所上市之日）起以下期限内不得转让：（1）就本企业在本次交易中取得的上市公司发行的 9,367,702 股股份（对应本企业 2023 年 11 月前（含当月）已向标的公司出资部分，合计 58,366.27 万元），自本次发行结束之日起 12 个月内不得转让；（2）就本企业在本次交易中取得的上市公司发行的 28,560,837 股股份（对应本企业 2024 年 6 月 28 日向标的公司出资部分，合计 177,950.73 万元），自本次发行结束之日起 36 个月内不得转让。本企业在本次交易中取得的上市公司股份，在同一实际控制人控制的不同主体之间进行转让不受前述限制。</p> <p>2、在上述股份锁定期限内，本企业通过本次交易取得的股份因上市公司发生配股、送红股、转增股本等原因而导致增持的股份亦应遵守上述股份锁定安排。</p> <p>3、如发行股份购买交易所披露或提供的信息涉嫌虚假记载、误导性陈述或者重大遗漏，被司法机关立案侦查或者被中国证监会立案调查的，在形成调查结论以前，本企业不转让在该上市公司拥有权益的股份，并于收到立案稽查通知的 2 个交易日内将暂停转让的书面申请和股票账户提交上市公司董事会，由董事会代其向</p>						
--	--	--	--	--	--	--	--	--



			<p>证券交易所和证券登记结算机构申请锁定；未在 2 个交易日内提交锁定申请的，授权董事会核实后直接向证券交易所和证券登记结算机构报送本企业的身份信息和账户信息并申请锁定；董事会未向证券交易所和证券登记结算机构报送本企业的身份信息和账户信息的，授权证券交易所和证券登记结算机构直接锁定相关股份。如调查结论发现存在违法违规情节，本企业承诺锁定股份自愿用于相关投资者赔偿安排。</p> <p>4、如果中国证监会或上海证券交易所对于上述锁定期安排有不同意见或要求的，本企业将按照中国证监会或上海证券交易所的意见或要求对上述锁定期安排进行修订并予执行。</p>						
	关于保障上市公司独立性的承诺函	上市公司实际控制人、控股股东及其一致行动人	<p>重大资产购买交易完成后，公司实际控制人、控股股东及其一致行动人将严格遵守中国证券监督管理委员会、上海证券交易所有关规章及上市公司章程等的相关规定，与其他股东平等行使股东权利、履行股东义务，不利用股东/实际控制人地位谋取不当利益，保证上市公司在人员、资产、财务、机构及业务方面继续与本公司控制的其他企业完全分开，保持上市公司在业务、资产、人员、财务和机构方面的独立。如果公司实际控制人、控股股东及其一致行动人未能履行上述承诺，其将依法承担违反上述承诺所产生的法律责任。</p>	2024 年	否	长期有效	是	不适用	不适用
与首次公开发行相关的承诺	解决同业竞争的承诺	小康控股、渝安工业	<p>1、小康控股不存在直接或间接从事与公司相同、相似或在商业上构成任何竞争的业务及活动的情形；2、在小康控股作为公司股东期间，小康控股不会为自己或他人谋取属于公司的商业机会，如从任何第三方获得的任何商业机会与公司经营的业务有竞争或可能有竞争，小康控股将立即通知公司，并尽力将该商业机会让予公司；3、在小康控股作为公司股东期间，小康控股将不会以任何方式直接或间接从事或参与任何与公司相同、相似或在</p>	上市前	否	长期有效	是	不适用	不适用

			商业上构成任何竞争的业务及活动，或拥有与公司存在竞争关系的任何经济实体的权益。						
	解决同业竞争	张兴海	1、本人不存在直接或间接从事与公司相同、相似或在商业上构成任何竞争的业务及活动的情形；2、在本人作为公司实际控制人期间，本人不会为自己或他人谋取属于公司的商业机会，如从任何第三方获得的任何商业机会与公司经营的业务有竞争或可能有竞争，本人将立即通知公司，并尽力将该商业机会让予公司；3、在本人作为实际控制人期间，本人将不会以任何方式直接或间接从事或参与任何与公司相同、相似或在商业上构成任何竞争的业务及活动，或拥有与公司存在竞争关系的任何经济实体的权益。	上市前	否	长期有效	是	不适用	不适用

**(二) 公司资产或项目存在盈利预测，且报告期仍处在盈利预测期间，公司就资产或项目****是否达到原盈利预测及其原因作出说明** 已达到  未达到  不适用**(三) 业绩承诺的完成情况及其对商誉减值测试的影响** 适用  不适用**二、报告期内控股股东及其他关联方非经营性占用资金情况** 适用  不适用**三、违规担保情况** 适用  不适用**四、公司董事会对会计师事务所“非标准意见审计报告”的说明** 适用  不适用**五、公司对会计政策、会计估计变更或重大会计差错更正原因和影响的分析说明****(一) 公司对会计政策、会计估计变更原因及影响的分析说明** 适用  不适用

详见第十节 五、重要会计政策及会计估计 40、重要会计政策和会计估计的变更，以及详见公司披露在上海证券交易所网站的《关于变更会计政策的公告》（公告编号：2024-034）。

**(二) 公司对重大会计差错更正原因及影响的分析说明** 适用  不适用**(三) 与前任会计师事务所进行的沟通情况** 适用  不适用**(四) 审批程序及其他说明** 适用  不适用**六、聘任、解聘会计师事务所情况**

单位：元 币种：人民币

	现聘任
境内会计师事务所名称	大信会计师事务所（特殊普通合伙）
境内会计师事务所报酬	1,500,000.00
境内会计师事务所审计年限	13 年
境内会计师事务所注册会计师姓名	索保国、薛峰
境内会计师事务所注册会计师审计服务的累计年限	索保国（1 年）、薛峰（1 年）

	名称	报酬
内部控制审计会计师事务所	大信会计师事务所（特殊普通合伙）	600,000.00

财务顾问	中信建投证券股份有限公司	0
保荐人	中国国际金融股份有限公司	0

聘任、解聘会计师事务所的情况说明

适用 不适用

经公司 2023 年年度股东大会审议通过，续聘大信会计师事务所(特殊普通合伙)为公司 2024 年度财务审计机构和内控审计机构。

审计期间改聘会计师事务所的情况说明

适用 不适用

审计费用较上一年度下降 20%以上（含 20%）的情况说明

适用 不适用

## 七、面临退市风险的情况

### (一) 导致退市风险警示的原因

适用 不适用

### (二) 公司拟采取的应对措施

适用 不适用

### (三) 面临终止上市的情况和原因

适用 不适用

## 八、破产重整相关事项

适用 不适用

## 九、重大诉讼、仲裁事项

本年度公司有重大诉讼、仲裁事项 本年度公司无重大诉讼、仲裁事项

## 十、上市公司及其董事、监事、高级管理人员、控股股东、实际控制人涉嫌违法违规、受到处罚及整改情况

适用 不适用

## 十一、报告期内公司及其控股股东、实际控制人诚信状况的说明

适用 不适用

## 十二、重大关联交易

### (一) 与日常经营相关的关联交易

#### 1、已在临时公告披露且后续实施无进展或变化的事项

适用 不适用

**2、已在临时公告披露，但有后续实施的进展或变化的事项**

√适用 □不适用

公司分别于 2023 年 12 月 21 日、2024 年 1 月 26 日召开第五届董事会第七次会议、2024 年第一次临时股东大会，审议通过了《关于 2024 年度日常关联交易预计的议案》。2024 年度，相关关联交易实施情况如下：

单位：万元

关联交易类别	关联人	2024 年预计金额	2024 年实际发生金额
采购商品、接受劳务	重庆小康控股有限公司及其控制的公司	21,000	3,283.30
	东风汽车集团有限公司及其控制的公司	81,000	28,799.70
	重庆瑞驰汽车实业有限公司及其控制的公司	50,000	4,740.33
	小计	152,000	36,823.33
销售商品、提供劳务	重庆小康控股有限公司及其控制的公司	3,900	1,163.41
	东风汽车集团有限公司及其控制的公司	61,000	8,708.32
	重庆瑞驰汽车实业有限公司及其控制的公司	130,000	41,793.44
	小计	194,900	51,665.17
承租房屋、设备	东风汽车集团有限公司及其控制的公司	230	0
	重庆小康控股有限公司及其控制的公司	600	0
	重庆瑞驰汽车实业有限公司及其控制的公司	2,000	1,215.85
	小计	2,830	1,215.85
出租房屋、设备	重庆小康控股有限公司及其控制的公司	2,800	1,488.20
	东风汽车集团有限公司及其控制的公司	1,100	0
	重庆瑞驰汽车实业有限公司及其控制的公司	280	61.58
	小计	4,180	1,549.78

关联交易类别	关联人	2024 年度预计额度	2024 年 12 月 31 日余额
在关联方开展融资授信业务	东风汽车财务有限公司	100,000	0
在关联方开展存款业务	东风汽车财务有限公司	80,000	0.88

**3、临时公告未披露的事项**

□适用 √不适用

**(二)资产或股权收购、出售发生的关联交易****1、已在临时公告披露且后续实施无进展或变化的事项**

□适用 √不适用

**2、已在临时公告披露，但有后续实施的进展或变化的事项**

□适用 √不适用

**3、 临时公告未披露的事项**适用 不适用**4、 涉及业绩约定的，应当披露报告期内的业绩实现情况**适用 不适用**(三)共同对外投资的重大关联交易****i. 已在临时公告披露且后续实施无进展或变化的事项**适用 不适用**ii. 已在临时公告披露，但有后续实施的进展或变化的事项**适用 不适用**iii. 临时公告未披露的事项**适用 不适用**(四)关联债权债务往来****1、 已在临时公告披露且后续实施无进展或变化的事项**适用 不适用**2、 已在临时公告披露，但有后续实施的进展或变化的事项**适用 不适用**3、 临时公告未披露的事项**适用 不适用**(五)公司与存在关联关系的财务公司、公司控股财务公司与关联方之间的金融业务**适用 不适用**1、 存款业务**适用 不适用

单位：元 币种：人民币

关联方	关联关系	每日最高存款限额	存款利率范围	期初余额	本期发生额		期末余额
					本期合计存入金额	本期合计取出金额	
东风汽车财务有限公司	东风汽车集团有限公司子公司	不超过8亿元	不低于银行同期存款利率	90,011,180.42	360,765,271.37	450,767,654.37	8,797.42
合计	/	/	/	90,011,180.42	360,765,271.37	450,767,654.37	8,797.42

**2、 贷款业务**适用 不适用

**3、 授信业务或其他金融业务**

√适用 □不适用

单位：元 币种：人民币

关联方	关联关系	业务类型	总额	实际发生额
东风汽车财务有限公司	东风汽车集团有限公司子公司	授信用信	800,000,000	0

**iv. 其他说明**

□适用 √不适用

**(六)其他**

□适用 √不适用

**十三、重大合同及其履行情况****(一) 托管、承包、租赁事项****1、 托管情况**

□适用 √不适用

**2、 承包情况**

□适用 √不适用

**3、 租赁情况**

□适用 √不适用

(二) 担保情况

√适用 □不适用

单位：元 币种：人民币

公司对外担保情况（不包括对子公司的担保）														
担保方	担保方与上市公司的关系	被担保方	担保金额	担保发生日期(协议签署日)	担保起始日	担保到期日	担保类型	担保物(如有)	担保是否已经履行完毕	担保是否逾期	担保逾期金额	反担保情况	是否为关联方担保	关联关系
报告期内担保发生额合计（不包括对子公司的担保）														
报告期末担保余额合计（A）（不包括对子公司的担保）														
公司及其子公司对子公司的担保情况														
报告期内对子公司担保发生额合计							292,000,000.00							
报告期末对子公司担保余额合计（B）							918,600,000.00							
公司担保总额情况（包括对子公司的担保）														
担保总额（A+B）							918,600,000.00							
担保总额占公司净资产的比例（%）							7.49							
其中：														
为股东、实际控制人及其关联方提供担保的金额（C）														
直接或间接为资产负债率超过70%的被担保对象提供的债务担保金额（D）							918,600,000.00							
担保总额超过净资产50%部分的金额（E）														
上述三项担保金额合计（C+D+E）							918,600,000.00							
未到期担保可能承担连带清偿责任说明														
担保情况说明														



(三) 委托他人进行现金资产管理的情况

1、 委托理财情况

(1). 委托理财总体情况

√适用 □不适用

单位：元 币种：人民币

类型	资金来源	发生额	未到期余额	逾期未收回金额
其他	闲置募集资金	1,999,957,647.79	1,237,957,647.79	0
其他	闲置自有资金	11,023,755,797.37	10,439,913,137.46	0

其他情况

□适用 √不适用

(2). 单项委托理财情况

√适用 □不适用

单位：元 币种：人民币

受托人	委托理财类型	委托理财金额	委托理财起始日期	委托理财终止日期	资金来源	资金投向	是否存在受限情形	报酬确定方式	年化收益率	预期收益(如有)	实际收益或损失	未到期金额	逾期未收回金额	是否经过法定程序	未来是否有委托理财计划	减值准备计提金额(如有)
浦发银行	其他	54,552,878.94	2024-08-29	2025-02-11	募集资金	定期存单	否	固定利率	3.45%	622,121.06		54,552,878.94		是		
浦发银行	其他	54,552,878.94	2024-08-29	2025-02-11	募集资金	定期存单	否	固定利率	3.45%	622,121.06		54,552,878.94		是		
浦发银行	其他	54,552,878.94	2024-08-29	2025-02-11	募集资金	定期存单	否	固定利率	3.45%	622,121.06		54,552,878.94		是		

浦发银行	其他	52,453,300.79	2024-08-29	2025-08-22	募集资金	定期存单	否	固定利率	3.15%	1,624,740.99		52,453,300.79		是		
浦发银行	其他	52,379,355.33	2024-08-29	2025-08-22	募集资金	定期存单	否	固定利率	3.20%	1,648,203.71		52,379,355.33		是		
浦发银行	其他	10,919,974.66	2024-08-29	2025-01-29	募集资金	定期存单	否	固定利率	3.45%	115,025.34		10,919,974.66		是		
浦发银行	其他	10,919,974.66	2024-08-29	2025-01-29	募集资金	定期存单	否	固定利率	3.45%	115,025.34		10,919,974.66		是		
浦发银行	其他	10,919,974.66	2024-08-29	2025-01-29	募集资金	定期存单	否	固定利率	3.45%	115,025.34		10,919,974.66		是		
浦发银行	其他	10,919,974.66	2024-08-29	2025-01-29	募集资金	定期存单	否	固定利率	3.45%	115,025.34		10,919,974.66		是		
浦发银行	其他	10,919,974.66	2024-08-29	2025-01-29	募集资金	定期存单	否	固定利率	3.45%	115,025.34		10,919,974.66		是		
浦发银行	其他	10,919,974.66	2024-08-29	2025-01-29	募集资金	定期存单	否	固定利率	3.45%	115,025.34		10,919,974.66		是		
浦发银行	其他	10,919,974.66	2024-08-29	2025-01-29	募集资金	定期存单	否	固定利率	3.45%	115,025.34		10,919,974.66		是		
浦发银行	其他	16,604,156.63	2024-08-29	2025-08-22	募集资金	定期存单	否	固定利率	3.05%	497,986.33		16,604,156.63		是		
浦发银行	其他	10,952,812.15	2024-08-29	2025-08-22	募集资金	定期存单	否	固定利率	3.05%	328,493.09		10,952,812.15		是		
浦发银行	其他	11,440,295.25	2024-08-29	2025-08-22	募集资金	定期存单	否	固定利率	3.05%	343,113.52		11,440,295.25		是		
浦发银行	其他	12,332,285.64	2024-08-29	2025-08-22	募集资金	定期存单	否	固定利率	3.05%	369,865.80		12,332,285.64		是		
浦发银行	其他	52,616,957.22	2024-08-29	2025-08-22	募集资金	定期存单	否	固定利率	3.05%	1,578,070.24		52,616,957.22		是		
浦发银行	其他	800,000,000.00	2024-08-30	2025-02-25	募集资金	结构性存款	否	保本加浮动利率	1.1-2.40%	9,386,666.67		800,000,000.00		是		
民生银行	其他	300,000,000.00	2024-05-16	2025-05-26	自有资金	定期存单	否	固定利率	2.15%	6,718,750.00		300,000,000.00		是		
民生银行	其他	400,000,000.00	2024-05-16	2025-05-26	自有资金	定期存单	否	固定利率	2.15%	8,958,333.33		400,000,000.00		是		
民生银行	其他	300,000,000.00	2024-05-16	2025-05-26	自有资金	定期存单	否	固定利率	2.15%	6,718,750.00		300,000,000.00		是		
浦发银行	其他	52,645,200.00	2024-10-29	2025-08-22	自有资金	定期存单	否	固定利率	3.10%	958,727.59		52,645,200.00		是		
浦发银行	其他	52,645,200.00	2024-10-29	2025-08-22	自有资金	定期存单	否	固定利率	3.10%	958,727.59		52,645,200.00		是		
浦发银行	其他	52,687,535.65	2024-11-12	2025-08-22	自有资金	定期存单	否	固定利率	3.10%	914,421.45		52,687,535.65		是		
浦发银行	其他	22,072,611.21	2024-12-19	2025-01-25	自有资金	定期存单	否	固定利率	3.55%	57,388.79		22,072,611.21		是		
浦发银行	其他	22,072,611.21	2024-12-19	2025-01-25	自有资金	定期存单	否	固定利率	3.55%	57,388.79		22,072,611.21		是		
浦发银行	其他	22,072,611.21	2024-12-19	2025-01-25	自有资金	定期存单	否	固定利率	3.55%	57,388.79		22,072,611.21		是		
浦发银行	其他	22,072,611.21	2024-12-19	2025-01-25	自有资金	定期存单	否	固定利率	3.55%	57,388.79		22,072,611.21		是		
浦发银行	其他	22,072,611.21	2024-12-19	2025-01-25	自有资金	定期存单	否	固定利率	3.55%	57,388.79		22,072,611.21		是		
浦发银行	其他	22,072,611.21	2024-12-19	2025-01-25	自有资金	定期存单	否	固定利率	3.55%	57,388.79		22,072,611.21		是		
浦发银行	其他	22,072,611.21	2024-12-19	2025-01-25	自有资金	定期存单	否	固定利率	3.55%	57,388.79		22,072,611.21		是		
浦发银行	其他	22,072,611.21	2024-12-19	2025-01-25	自有资金	定期存单	否	固定利率	3.55%	57,388.79		22,072,611.21		是		
浦发银行	其他	22,072,611.21	2024-12-19	2025-01-25	自有资金	定期存单	否	固定利率	3.55%	57,388.79		22,072,611.21		是		
浦发银行	其他	220,191,113.87	2024-12-19	2025-01-21	自有资金	定期存单	否	固定利率	3.45%	508,886.13		220,191,113.87		是		
浦发银行	其他	50,883,333.33	2024-12-23	2025-02-05	自有资金	定期存单	否	固定利率	2.00%	116,666.67		50,883,333.33		是		
浙商银行	其他	1,000,000,000.00	2024-12-09	2025-01-09	自有资金	定期存单	否	固定利率	1.35%	1,125,000.00		1,000,000,000.00		是		
浙商银行	其他	500,000,000.00	2024-12-10	2025-01-10	自有资金	定期存单	否	固定利率	1.35%	562,500.00		500,000,000.00		是		
浙商银行	其他	500,000,000.00	2024-12-11	2025-01-11	自有资金	定期存单	否	固定利率	1.35%	562,500.00		500,000,000.00		是		

浙商银行	其他	500,000,000.00	2024-12-11	2025-01-11	自有资金	定期存单	否	固定利率	1.35%	562,500.00		500,000,000.00		是		
浙商银行	其他	500,000,000.00	2024-12-18	2025-01-18	自有资金	定期存单	否	固定利率	1.35%	562,500.00		500,000,000.00		是		
华夏银行	其他	500,000,000.00	2024-12-16	2025-01-16	自有资金	定期存单	否	固定利率	1.35%	562,500.00		500,000,000.00		是		
华夏银行	其他	200,000,000.00	2024-12-18	2025-01-18	自有资金	定期存单	否	固定利率	1.35%	225,000.00		200,000,000.00		是		
浙商银行	其他	1,000,000,000.00	2024-11-18	2025-01-13	自有资金	结构性存款	否	保本加浮动利率	1.3%-2.05%-2.45%	1,162,843.48		1,000,000,000.00		是		
兴业银行	其他	500,000,000.00	2024-11-14	2025-01-13	自有资金	结构性存款	否	保本加浮动利率	1.3%-2.19%	731,273.02		500,000,000.00		是		
广发银行	其他	500,000,000.00	2024-11-18	2025-01-17	自有资金	结构性存款	否	保本加浮动利率	1%-2.25%	1,846,964.38		500,000,000.00		是		
浦发银行	其他	1,000,000,000.00	2024-12-10	2025-01-10	自有资金	结构性存款	否	保本加浮动利率	0.85%-2.1%-2.3%	1,041,121.63		1,000,000,000.00		是		
工商银行	其他	471,100,000.00	2024-12-27	2025-06-27	自有资金	定期存单	否	固定利率	1.35%	6,624,843.75		471,100,000.00		是		
华商银行	其他	537,200,000.00	2024-12-27	2025-06-27	自有资金	定期存单	否	固定利率	2.05%	11,471,458.33		537,200,000.00		是		
浙商银行	其他	50,622,253.72	2024-09-27	2025-03-27	自有资金	定期存单	否	固定利率	1.75%	2,744,542.50		50,622,253.72		是		
浙商银行	其他	239,623,000.00	2024-07-29	2025-01-26	自有资金	定期存单	否	固定利率	1.85%	468,255.84		239,623,000.00		是		
浙商银行	其他	313,662,000.00	2024-08-27	2025-02-27	自有资金	定期存单	否	固定利率	1.75%	2,096,701.25		313,662,000.00		是		
广东南粤银行	其他	500,000,000.00	2024-11-25	2025-01-14	自有资金	定期存单	否	固定利率	2.19%	1,520,833.33		500,000,000.00		是		

其他情况

适用 不适用

**(3). 委托理财减值准备**

适用 不适用

**2、 委托贷款情况**

**(1) 委托贷款总体情况**

适用 不适用

其他情况

适用 不适用

**(2) 单项委托贷款情况**

适用 不适用

其他情况

适用 不适用

**(3) 委托贷款减值准备**

适用 不适用

**3、 其他情况**

适用 不适用

**(四) 其他重大合同**

适用 不适用

**十四、募集资金使用进展说明**

适用 不适用

**(一) 募集资金整体使用情况**

适用 不适用

单位：万元

募集资金来源	募集资金到位时间	募集资金总额	募集资金净额 (1)	招股书或募集说明书中募集资金承诺投资总额 (2)	超募资金总额 (3) = (1) - (2)	截至报告期末累计投入募集资金总额 (4)	其中：截至报告期末超募资金累计投入总额 (5)	截至报告期末募集资金累计投入进度 (%) (6)	截至报告期末超募资金累计投入进度 (%) (7)	本年度投入金额 (8)	本年度投入金额占比 (%) (9) = (8) / (1)	变更用途的募集资金总额

								= (4)/(1)	= (5)/(3)			
向特定对象发行股票	2021年6月11日	259,297.00	256,789.96	270,497.00	不适用	256,377.43	不适用	99.84	不适用	3,203.35	1.25	37,157.50
向特定对象发行股票	2022年6月30日	713,000.00	705,855.61	713,000.00	不适用	429,428.19	不适用	60.84	不适用	83,220.75	11.79	21,000.00
合计	/	972,297.00	962,645.57	983,497.00	不适用	685,805.62	不适用	71.24	/	86,424.10	/	58,157.50

其他说明

适用 不适用

(二) 募投项目明细

适用 不适用

1、 募集资金明细使用情况

适用 不适用

单位：万元

募集资金来源	项目名称	项目性质	是否为招股书或者募集说明书中的承诺投资项目	是否涉及变更投向	募集资金计划投资总额(1)	本年投入金额	截至报告期末累计投入募集资金总额(2)	截至报告期末累计投入进度(%) (3) = (2)/(1)	项目达到预定可使用状态日期	是否已结项	投入进度是否符合计划的进度	投入进度未达计划的具体原因	本年实现的效益	本项目已实现的效益或者研发成果	项目可行性是否发生重大变化,如是,请说明具体情况	节余金额
向特定对象发行股票	SERES 智能网联新能源系列车型开发及产品技术升级项目	研发	是	是,此项目未取消,调整募集资金投资总额	162,172.00	2,820.96	151,031.77	93.13	2023年7月和8月	是	是		不适用	不适用	否	11,140.23

向特定对象 发行股票	营销渠道建设项目	其他	是	是，此项目未取消，调整募集资金投资总额	12,867.50	382.39	12,864.68	99.98	2022年12月	是	是		不适用	不适用	否	2.82
向特定对象 发行股票	补充流动资金	补流还贷	是	否	69,800.00		69,150.00	99.07	不适用		是		不适用	不适用	否	650.00
向特定对象 发行股票	永久补充流动资金	其他	是	否	14,457.50		23,330.98	不适用	不适用		是					-8,873.48
向特定对象 发行股票	电动车型开发及产品平台技术升级项目	研发	是	否	431,000.00	67,803.83	188,870.04	43.82	2025年12月	否	是		不适用	不适用	否	242,129.96
向特定对象 发行股票	工厂智能化升级与电驱产线建设项目	生产建设	是	否	61,000.00	12,114.56	35,595.59	58.35	2025年6月	否	是		不适用	不适用	否	25,404.41
向特定对象 发行股票	用户中心建设项目	生产建设	是	是，此项目未取消，调整募集资金投资总额	21,000.00	3,302.35	4,962.56	23.63	2025年12月	否	是		不适用	不适用	否	16,037.44
向特定对象 发行股票	补充流动资金项目	补流还贷	是	否	200,000.00		200,000.00	100.00	不适用		是		不适用	不适用	否	
合计	/	/	/	/	972,297.00	86,424.09	685,805.62	/	/	/	/	/	/	/	/	286,491.38

注 1：2021 年非公开发行股票募集资金补充流动资金：实际投资金额与募集后承诺投资金额的差额为扣除了部分承销费和保荐费。

注 2：永久补充流动资金 14,457.50 万元为“营销渠道建设项目”终止后的剩余资金永久补流部分；除此之外，“SERES 智能网联新能源系列车型开发及产品技术升级项目”达到预定可使用状态结项后结余募集资金永久补充流动资金的 8,873.48 万元已包含在“SERES 智能网联新能源系列车型开发及产品技术升级项目”的“调整后投资总额”中，两者合计为 23,330.98 万元。

## 2、超募资金明细使用情况

适用 不适用

### (三) 报告期内募投变更或终止情况

适用 不适用

**（四）报告期内募集资金使用的其他情况****1、 募集资金投资项目先期投入及置换情况**

□适用 √不适用

**2、 用闲置募集资金暂时补充流动资金情况**

√适用 □不适用

1、2023年4月27日，公司第四届董事会第三十五次会议审议通过了《关于使用闲置募集资金临时补充流动资金的议案》，同意公司使用不超过人民币10亿元的闲置募集资金临时补充流动资金，使用期限自董事会审议通过之日起不超过12个月。

上述情况详见于公司2023年4月29日披露在上海证券交易所的《使用闲置募集资金临时补充流动资金的公告》，公告编号：2023-041。

截至2024年4月17日，公司已将用于临时补充流动资金的募集资金10亿元全额提前归还至募集资金专项账户。

2、2023年10月24日，公司第五届董事会第五次会议审议通过了《关于使用部分闲置募集资金临时补充流动资金的议案》，同意公司使用不超过人民币20亿元的闲置募集资金临时补充流动资金，使用期限自董事会审议通过之日起不超过12个月。

上述情况详见于公司2023年10月25日披露在上海证券交易所的《关于使用部分闲置募集资金临时补充流动资金的公告》，公告编号：2023-127。

截至2024年10月24日，在该次董事会授权期间内，公司未使用该部分闲置募集资金临时补充流动资金。

**3、 对闲置募集资金进行现金管理，投资相关产品情况**

√适用 □不适用

单位：万元 币种：人民币

董事会审议日期	募集资金用于现金管理的有效审议额度	起始日期	结束日期	报告期末现金管理余额	期间最高余额是否超出授权额度
2024年8月23日	200,000.00	2024年8月23日	2025年8月22日	123,795.76	否

其他说明

2023年8月29日，公司分别召开第五届董事会第二次会议、第五届监事会第二次会议，审议通过了《关于使用部分闲置募集资金进行现金管理的议案》，同意公司使用不超过人民币20亿元的暂时闲置募集资金进行现金管理，在上述额度内，资金可循环使用，使用期限自董事会审议通过之日起12个月内有效。

上述情况详见于公司2023年8月31日披露在上海证券交易所的《关于使用部分闲置募集资金进行现金管理的公告》，公告编号：2023-099。

截至2024年8月28日，公司前12个月使用部分闲置募集资金购买理财已全部赎回，并已将本金、理财收益及已收到的利息收入归还至募集资金专户。

#### 4、其他

适用 不适用

1、2024年2月29日，公司分别召开第五届董事会第九次会议和第五届监事会第八次会议，审议通过了《关于增加募投项目实施主体并使用募集资金向募投项目实施主体提供借款的议案》，同意增加重庆斯为汽车销售服务有限公司为“用户中心建设项目”实施主体，同时拟使用募集资金向上述项目的实施主体提供股东借款，用于实施“用户中心建设项目”。

上述情况详见于公司2024年3月1日披露在上海证券交易所的《关于增加募投项目实施主体并使用募集资金向募投项目实施主体提供借款的公告》，公告编号：2024-013。

2、2024年4月28日，公司分别召开第五届董事会第十次会议和第五届监事会第九次会议，审议通过了《关于增加募投项目实施主体并使用募集资金向募投项目实施主体提供借款的议案》，同意增加控股子公司重庆赛力斯凤凰智创科技有限公司为“电动化车型开发及产品平台技术升级项目”实施主体，同时拟使用募集资金向上述项目的实施主体提供股东借款，用于实施“电动化车型开发及产品平台技术升级项目”。

上述情况详见于公司2024年4月30日披露在上海证券交易所的《关于增加募投项目实施主体并使用募集资金向募投项目实施主体提供借款的公告》，公告编号：2024-036。

3、2024年11月12日，公司分别召开第五届董事会第十八次会议及第五届监事会第十六次会议，审议通过了《关于全资子公司吸收合并全资孙公司暨变更部分募投项目实施主体的议案》，同意公司全资子公司赛力斯汽车有限公司（以下简称“赛力斯汽车”）吸收合并其全资子公司重庆赛力斯新能源汽车设计院有限公司（曾用名“重庆金康赛力斯新能源汽车设计院有限公司”）（以下简称“赛力斯设计院”）。吸收合并完成后，赛力斯设计院法人主体资格将依法注销，其全部资产、债权、债务、人员和业务等由赛力斯汽车依法承继，公司2022年非公开发行A股股票募集资金投资项目“电动化车型开发及产品平台技术升级项目”实施主体相应由赛力斯设计院变更为赛力斯汽车，该项目的投资金额、用途、实施地点等其他计划不变。

上述情况详见于公司2024年11月13日披露在上海证券交易所的《关于全资子公司吸收合并全资孙公司暨变更部分募投项目实施主体的公告》，公告编号：2024-128。

#### 十五、其他对投资者作出价值判断和投资决策有重大影响的重大事项的说明

适用 不适用



## 第七节 股份变动及股东情况

### 一、股本变动情况

#### (一) 股份变动情况表

##### 1、股份变动情况表

报告期内，公司股份总数及股本结构未发生变化。

##### 2、股份变动情况说明

适用 不适用

##### 3、股份变动对最近一年和最近一期每股收益、每股净资产等财务指标的影响（如有）

适用 不适用

##### 4、公司认为必要或证券监管机构要求披露的其他内容

适用 不适用

#### (二) 限售股份变动情况

适用 不适用

### 二、证券发行与上市情况

#### (一) 截至报告期内证券发行情况

适用 不适用

截至报告期内证券发行情况的说明（存续期内利率不同的债券，请分别说明）：

适用 不适用

#### (二) 公司股份总数及股东结构变动及公司资产和负债结构的变动情况

适用 不适用

#### (三) 现存的内部职工股情况

适用 不适用

### 三、股东和实际控制人情况

#### (一) 股东总数

截至报告期末普通股股东总数(户)	219,466
年度报告披露日前上一月末的普通股股东总数(户)	239,623

## (二) 截至报告期末前十名股东、前十名流通股股东（或无限售条件股东）持股情况表

单位：股

前十名股东持股情况（不含通过转融通出借股份）							
股东名称 （全称）	报告期内增减	期末持股数 量	比例 （%）	持有有 限售条 件股份 数量	质押、标记或冻结情况		股东性质
					股份 状态	数量	
重庆小康控股有限公司	654,648	400,503,464	26.53	0	质押	112,510,000	境内非国有法人
东风汽车集团有限公司	0	327,380,952	21.68	0	无	0	国有法人
重庆渝安汽车工业有限公司	0	66,090,950	4.38	0	无	0	境内非国有法人
香港中央结算有限公司	8,902,792	37,259,940	2.47	0	无	0	其他
颜敏	0	24,033,897	1.59	0	无	0	境内自然人
中国工商银行—上证 50 交易型开放式指数证券投资基金	14,194,095	14,194,095	0.94	0	无	0	其他
谢纯志	0	12,667,200	0.84	0	无	0	境内自然人
中国工商银行股份有限公司—华泰柏瑞沪深 300 交易型开放式指数证券投资基金	12,425,575	12,425,575	0.82	0	无	0	其他
陈光群	0	12,250,000	0.81	0	无	0	境内自然人
中国建设银行股份有限公司—易方达沪深 300 交易型开放式指数发起式证券投资基金	9,005,200	9,005,200	0.60	0	无	0	其他
前十名无限售条件股东持股情况（不含通过转融通出借股份）							
股东名称	持有无限售条件流通股的数量	股份种类及数量					
		种类	数量				
重庆小康控股有限公司	400,503,464	人民币普通股	400,503,464				
东风汽车集团有限公司	327,380,952	人民币普通股	327,380,952				
重庆渝安汽车工业有限公司	66,090,950	人民币普通股	66,090,950				
香港中央结算有限公司	37,259,940	人民币普通股	37,259,940				
颜敏	24,033,897	人民币普通股	24,033,897				
中国工商银行—上证 50 交易型开放式指数证券投资基金	14,194,095	人民币普通股	14,194,095				
谢纯志	12,667,200	人民币普通股	12,667,200				
中国工商银行股份有限公司—华泰柏瑞沪深 300 交易型开放式指数证券投资基金	12,425,575	人民币普通股	12,425,575				
陈光群	12,250,000	人民币普通股	12,250,000				

中国建设银行股份有限公司一易方达沪深 300 交易型开放式指数发起式证券投资基金	9,005,200	人民币普通股	9,005,200
前十名股东中回购专户情况说明	不适用		
上述股东委托表决权、受托表决权、放弃表决权的说明	不适用		
上述股东关联关系或一致行动的说明	公司实际控制人张兴海先生持有重庆小康控股有限公司 50% 股权，重庆小康控股有限公司持有公司 26.53% 股权；张兴海先生持有重庆渝安汽车工业有限公司 11.97% 的股权，重庆小康控股有限公司持有重庆渝安汽车工业有限公司 15.84% 股权，重庆渝安汽车工业有限公司持有公司 4.38% 的股权。除上述情况外，公司未知上述其他股东是否存在关联关系或属于《上市公司收购管理办法》规定的一致行动关系。		
表决权恢复的优先股股东及持股数量的说明	不适用		

持股 5% 以上股东、前十名股东及前十名无限售流通股股东参与转融通业务出借股份情况  
 适用  不适用

前十名股东及前十名无限售流通股股东因转融通出借/归还原因导致较上期发生变化  
 适用  不适用

前十名有限售条件股东持股数量及限售条件  
 适用  不适用

### (三) 战略投资者或一般法人因配售新股成为前 10 名股东

适用  不适用

## 四、控股股东及实际控制人情况

### (一) 控股股东情况

#### 1、法人

适用  不适用

名称	重庆小康控股有限公司
单位负责人或法定代表人	张兴海
成立日期	2010 年 12 月 14 日
主要经营业务	一般项目：从事投资业务（不得从事金融及财政信用业务），制造、销售摩托车零部件（不含摩托车发动机）、通用机械、电器机械及器材、电子产品（不含电子出版物）、仪器仪表，销售摩托车、金属材料（不含稀贵金属），房屋、机械设备租赁，商务信息咨询服务，货物进出口（法律、法规禁止的不得从事经营，法律、法规限制的，取得相关许可或审批后方可从事经营）。（除依法须经批准的项目外，凭营业执照依法自主开展经营活动）
报告期内控股和参股的其他境内外上市公司的股权情况	截至 2024 年 12 月 31 日，小康控股间接持有美国 Lucid Group 公司 500 万股股票。
其他情况说明	无

2、 自然人

适用 不适用

3、 公司不存在控股股东情况的特别说明

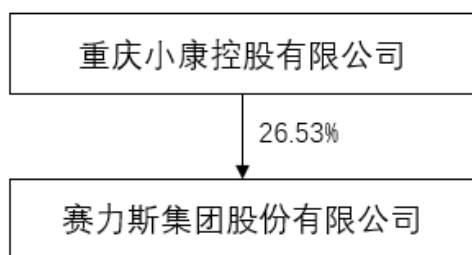
适用 不适用

4、 报告期内控股股东变更情况的说明

适用 不适用

5、 公司与控股股东之间的产权及控制关系的方框图

适用 不适用



(二) 实际控制人情况

1、 法人

适用 不适用

2、 自然人

适用 不适用

姓名	张兴海
国籍	中国
是否取得其他国家或地区居留权	否
主要职业及职务	第十四届全国政协常务委员，第十三届全国人大代表，全国工商联副主席，重庆市工商联主席（总商会会长），赛力斯集团股份有限公司创始人；全国非公有制经济人士优秀中国特色社会主义事业建设者、为全面建成小康社会作贡献先进个人、中国光彩事业奖章获得者、全国抗震救灾先进个人、振兴重庆争光贡献奖获得者、重庆劳动创新奖章获得者、重庆市杰出英才、重庆市优秀企业家、重庆市首届十大慈善人物
过去 10 年曾控股的境内外上市公司情况	曾于 2018 年 8 月以前通过重庆小康控股有限公司控制云南景谷林业股份有限公司股权。

3、 公司不存在实际控制人情况的特别说明

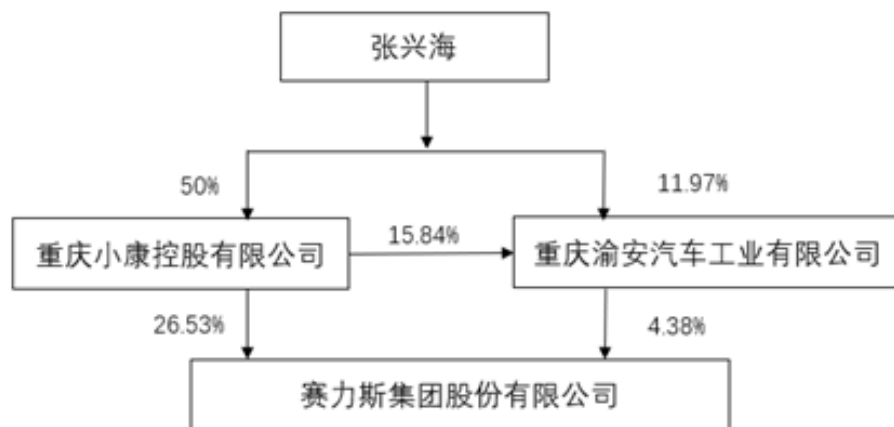
适用 不适用

4、报告期内公司控制权发生变更的情况说明

适用 不适用

5、公司与实际控制人之间的产权及控制关系的方框图

适用 不适用



6、实际控制人通过信托或其他资产管理方式控制公司

适用 不适用

(三) 控股股东及实际控制人其他情况介绍

适用 不适用

五、公司控股股东或第一大股东及其一致行动人累计质押股份数量占其所持公司股份数量比例达到 80%以上

适用 不适用

六、其他持股在百分之十以上的法人股东

适用 不适用

单位：万元 币种：人民币

法人股东名称	单位负责人或法定代表人	成立日期	组织机构代码	注册资本	主要经营业务或管理活动等情况
东风汽车集团有限公司	杨青	1991-06-25	914200001000115161	1,560,000	开发、设计、制造、销售汽车及汽车零部件等
情况说明	无				

七、股份限制减持情况说明

适用 不适用

## 八、股份回购在报告期的具体实施情况

适用 不适用

## 第八节 优先股相关情况

适用 不适用

## 第九节 债券相关情况

### 一、公司债券（含企业债券）和非金融企业债务融资工具

适用 不适用

### 二、可转换公司债券情况

适用 不适用



## 第十节 财务报告

### 一、审计报告

√适用 □不适用

## 审计报告

大信审字[2025]第 2-00208 号

### 赛力斯集团股份有限公司全体股东：

#### 一、审计意见

我们审计了赛力斯集团股份有限公司（以下简称“贵公司”）的财务报表，包括 2024 年 12 月 31 日的合并及母公司资产负债表，2024 年度的合并及母公司利润表、合并及母公司现金流量表、合并及母公司股东权益变动表，以及财务报表附注。

我们认为，后附的财务报表在所有重大方面按照企业会计准则的规定编制，公允反映了贵公司 2024 年 12 月 31 日的合并及母公司财务状况以及 2024 年度的合并及母公司经营成果和现金流量。

#### 二、形成审计意见的基础

我们按照中国注册会计师审计准则的规定执行了审计工作。审计报告的“注册会计师对财务报表审计的责任”部分进一步阐述了我们在这些准则下的责任。按照中国注册会计师职业道德守则，我们独立于贵公司，并履行了职业道德方面的其他责任。

我们相信，我们获取的审计证据是充分、适当的，为发表审计意见提供了基础。

#### 三、关键审计事项

关键审计事项是我们根据职业判断，认为对本期财务报表审计最为重要的事项。这些事项的应对以对财务报表整体进行审计并形成审计意见为背景，我们不对这些事项单独发表意见。

##### （一）收入确认

##### 1. 事项描述

关于收入确认的会计政策详见附注三、（二十五），关于收入的发生额详见附注五、（四十五）。贵公司主要从事汽车整车、整车动力总成、汽车零部件制造与销售。2024 年度贵公司主营

业务收入金额为 14,100,926.36 万元，其他业务收入金额为 416,655.84 万元。鉴于营业收入是贵公司的关键业绩指标之一，从而存在管理层为达到特定目标或期望而调节收入确认时点的固有风险，因此我们将收入确认确定为关键审计事项。

## 2. 审计应对

我们对收入确认实施的审计程序主要包括：

(1) 了解与收入确认相关的关键内部控制，评价这些控制的设计，确定其是否得到执行，并测试相关内部控制的运行有效性；

(2) 对收入和成本执行分析程序，包括：本期各月度收入、成本、毛利波动分析，主要产品本期收入、成本、毛利率与上期比较分析等程序；

(3) 通过抽样的方式检查了与收入确认相关的支持性凭证，如销售合同、承运单、银行回单等原始单据，检查收入的真实性；

(4) 对营业收入执行截止测试，判断收入确认是否记录在正确的会计期间；

(5) 结合应收账款、主营业务收入函证程序，检查已确认收入金额的准确性；

(6) 检查与营业收入相关的信息是否已在财务报表中作出恰当列报。

## (二) 无形资产-非专利技术减值准备事项

### 1、事项描述

关于无形资产及资产减值会计政策详见附注三、(二十)及三、(二十一)，截止 2024 年 12 月 31 日公司合并财务报表中无形资产-非专利技术账面原值为 1,277,834.52 万元，累计摊销为 554,494.27 万元，减值准备为 174,023.05 万元，账面价值 549,317.21 万元，占合并财务报表非流动资产总额的 19.37%。由于无形资产-非专利技术是否计提减值准备涉及重大的管理层判断和估计，因此我们将该事项确认为关键审计事项。

### 2、审计应对

我们对无形资产-非专利技术减值实施的审计程序主要包括：

(1) 了解和评价与无形资产-非专利技术减值测试相关的内部控制的设计及执行有效性；

(2) 获取管理层进行无形资产-非专利技术减值测试相关资料，与管理层讨论了计提无形资产-非专利技术减值准备的依据和结果，评估了管理层对于未来现金流量的预测合理性；

(3) 评价由管理层聘请的评估机构的独立性、客观性、经验和资质；

(4) 评估管理层减值测试中所采用关键假设和参数的合理性，复核未来现金流量净现值计算准确性；

(5) 评估管理层对无形资产-非专利技术减值准备评估结果的财务报表披露是否恰当。

#### 四、其他信息

贵公司管理层（以下简称管理层）对其他信息负责。其他信息包括贵公司 2024 年年度报告中涵盖的信息，但不包括财务报表和我们的审计报告。

我们对财务报表发表的审计意见并不涵盖其他信息，我们也不对其他信息发表任何形式的鉴证结论。

结合我们对财务报表的审计，我们的责任是阅读其他信息，在此过程中，考虑其他信息是否与财务报表或我们在审计过程中了解到的情况存在重大不一致或者似乎存在重大错报。

基于我们已执行的工作，如果我们确定其他信息存在重大错报，我们应当报告该事实。在这方面，我们无任何事项需要报告。

#### 五、管理层和治理层对财务报表的责任

管理层负责按照企业会计准则的规定编制财务报表，使其实现公允反映，并设计、执行和维护必要的内部控制，以使财务报表不存在由于舞弊或错误导致的重大错报。

在编制财务报表时，管理层负责评估贵公司的持续经营能力，披露与持续经营相关的事项（如适用），并运用持续经营假设，除非管理层计划清算贵公司、终止运营或别无其他现实的选择。

治理层负责监督贵公司的财务报告过程。

#### 六、注册会计师对财务报表审计的责任

我们的目标是对财务报表整体是否不存在由于舞弊或错误导致的重大错报获取合理保证，并出具包含审计意见的审计报告。合理保证是高水平的保证，但并不能保证按照审计准则执行的审计在某一重大错报存在时总能发现。错报可能由于舞弊或错误导致，如果合理预期错报单独或汇总起来可能影响财务报表使用者依据财务报表作出的经济决策，则通常认为错报是重大的。

在按照审计准则执行审计工作的过程中，我们运用职业判断，并保持职业怀疑。同时，我们也执行以下工作：

（一）识别和评估由于舞弊或错误导致的财务报表重大错报风险，设计和实施审计程序以应对这些风险，并获取充分、适当的审计证据，作为发表审计意见的基础。由于舞弊可能涉及串通、伪造、故意遗漏、虚假陈述或凌驾于内部控制之上，未能发现由于舞弊导致的重大错报的风险高于未能发现由于错误导致的重大错报的风险。

(二) 了解与审计相关的内部控制，以设计恰当的审计程序。

(三) 评价管理层选用会计政策的恰当性和作出会计估计及相关披露的合理性。

(四) 对管理层使用持续经营假设的恰当性得出结论。同时，根据获取的审计证据，就可能导致对贵公司持续经营能力产生重大疑虑的事项或情况是否存在重大不确定性得出结论。如果我们得出结论认为存在重大不确定性，审计准则要求我们在审计报告中提请报表使用者注意财务报表中的相关披露；如果披露不充分，我们应当发表非无保留意见。我们的结论基于截至审计报告日可获得的信息。然而，未来的事项或情况可能导致贵公司不能持续经营。

(五) 评价财务报表的总体列报、结构和内容，并评价财务报表是否公允反映相关交易和事项。

(六) 就贵公司中实体或业务活动的财务信息获取充分、恰当的审计证据，以对财务报表发表审计意见。我们负责指导、监督和执行集团审计，并对审计意见承担全部责任。

我们与治理层就计划的审计范围、时间安排和重大审计发现等事项进行沟通，包括沟通我们在审计中识别出的值得关注的内部控制缺陷。

我们还就遵守与独立性相关的职业道德要求向治理层提供声明，并与治理层沟通可能被合理认为影响我们独立性的所有关系和其他事项，以及相关的防范措施（如适用）。

从与治理层沟通过的事项中，我们确定哪些事项对本期财务报表审计最为重要，因而构成关键审计事项。我们在审计报告中描述这些事项，除非法律法规禁止公开披露这些事项，或在极少数情形下，如果合理预期在审计报告中沟通某事项造成的负面后果超过在公众利益方面产生的益处，我们确定不应在审计报告中沟通该事项。

大信会计师事务所（特殊普通合伙）

中国注册会计师：索保国

（项目合伙人）

中国 · 北京

中国注册会计师：薛峰

二〇二五年三月三十日

## 二、财务报表

## 合并资产负债表

2024 年 12 月 31 日

编制单位：赛力斯集团股份有限公司

单位：元 币种：人民币

项目	附注	2024 年 12 月 31 日	2023 年 12 月 31 日
<b>流动资产：</b>			
货币资金		45,955,437,989.80	13,161,127,239.99
结算备付金			
拆出资金			
交易性金融资产		4,048,748,397.65	1,133,644,316.74
衍生金融资产			
应收票据			
应收账款		2,361,932,209.18	2,445,936,145.68
应收款项融资		214,158,827.04	201,316,987.13
预付款项		994,282,143.06	1,868,278,607.77
应收保费			
应收分保账款			
应收分保合同准备金			
其他应收款		686,678,870.36	2,237,250,989.26
其中：应收利息			
应收股利			
买入返售金融资产			
存货		2,552,448,609.01	3,529,171,744.73
其中：数据资源			
合同资产		52,476,376.00	320,380,080.23
持有待售资产			
一年内到期的非流动资产		10,342,510.55	9,379,034.97
其他流动资产		9,121,346,182.86	1,210,586,689.40
流动资产合计		65,997,852,115.51	26,117,071,835.90
<b>非流动资产：</b>			
发放贷款和垫款			
债权投资			
其他债权投资			
长期应收款		37,914,424.00	47,833,053.33
长期股权投资		1,978,847,491.62	2,042,405,195.17
其他权益工具投资		78,260,393.77	99,546,259.79
其他非流动金融资产			
投资性房地产			
固定资产		9,256,018,663.98	8,747,627,841.00
在建工程		212,902,754.71	195,038,729.29
生产性生物资产			
油气资产			
使用权资产		2,659,293,722.05	1,981,989,974.84
无形资产		9,276,458,790.16	9,544,499,376.50
其中：数据资源			
开发支出		781,081,493.82	1,000,984,097.76

其中：数据资源			
商誉			46,915,238.97
长期待摊费用		181,576,854.36	152,925,090.19
递延所得税资产		1,475,267,313.00	479,671,660.66
其他非流动资产		2,428,484,905.91	788,162,757.18
非流动资产合计		28,366,106,807.38	25,127,599,274.68
资产总计		94,363,958,922.89	51,244,671,110.58
<b>流动负债：</b>			
短期借款			786,157,611.11
向中央银行借款			
拆入资金			
交易性金融负债			
衍生金融负债			
应付票据		41,144,620,028.31	10,184,007,867.48
应付账款		27,306,788,121.64	19,966,128,597.60
预收款项		34,262,164.57	22,963,612.85
合同负债		2,991,531,622.52	3,270,306,749.58
卖出回购金融资产款			
吸收存款及同业存放			
代理买卖证券款			
代理承销证券款			
应付职工薪酬		1,555,202,113.62	710,862,386.27
应交税费		1,085,334,932.27	469,833,325.29
其他应付款		1,030,463,243.69	638,397,547.80
其中：应付利息			
应付股利			
应付手续费及佣金			
应付分保账款			
持有待售负债			
一年内到期的非流动负债		759,284,273.18	1,144,819,636.51
其他流动负债		357,307,249.95	382,702,434.39
流动负债合计		76,264,793,749.75	37,576,179,768.88
<b>非流动负债：</b>			
保险合同准备金			
长期借款		687,000,000.00	1,374,850,000.00
应付债券			
其中：优先股			
永续债			
租赁负债		2,217,781,622.08	1,706,680,782.75
长期应付款			1,224,421,917.78
长期应付职工薪酬			
预计负债		1,149,655,700.47	52,598,035.95
递延收益		1,656,176,920.75	1,738,954,042.20
递延所得税负债		482,993,245.49	371,040,236.13
其他非流动负债			
非流动负债合计		6,193,607,488.79	6,468,545,014.81
负债合计		82,458,401,238.54	44,044,724,783.69
<b>所有者权益（或股东权益）：</b>			

实收资本（或股本）		1,509,782,193.00	1,509,782,193.00
其他权益工具			
其中：优先股			
永续债			
资本公积		13,044,994,261.10	17,873,614,537.69
减：库存股			205,236,386.70
其他综合收益		-64,380,697.42	-77,937,229.55
专项储备		22,039,170.50	
盈余公积		421,634,608.28	373,977,373.17
一般风险准备			
未分配利润		-2,669,824,106.06	-8,068,374,327.37
归属于母公司所有者权益（或股东权益）合计		12,264,245,429.40	11,405,826,160.24
少数股东权益		-358,687,745.05	-4,205,879,833.35
所有者权益（或股东权益）合计		11,905,557,684.35	7,199,946,326.89
负债和所有者权益（或股东权益）总计		94,363,958,922.89	51,244,671,110.58

公司负责人：张正萍 主管会计工作负责人：刘联 会计机构负责人：刘德林

### 母公司资产负债表

2024 年 12 月 31 日

编制单位：赛力斯集团股份有限公司

单位：元 币种：人民币

项目	附注	2024 年 12 月 31 日	2023 年 12 月 31 日
<b>流动资产：</b>			
货币资金		2,295,739,378.41	861,211,287.32
交易性金融资产		1,043,834,876.59	1,133,480,580.64
衍生金融资产			
应收票据			
应收账款			
应收款项融资			
预付款项		9,732,815.35	331,391.61
其他应收款		3,665,218,499.30	13,282,435,542.11
其中：应收利息			
应收股利			
存货			
其中：数据资源			
合同资产			
持有待售资产			
一年内到期的非流动资产			
其他流动资产		454,369,141.43	600,388,185.45
流动资产合计		7,468,894,711.08	15,877,846,987.13
<b>非流动资产：</b>			
债权投资			
其他债权投资			
长期应收款		107,422,615.33	81,855,022.03
长期股权投资		15,181,536,551.69	8,798,080,536.31

其他权益工具投资		62,057,147.52	83,343,013.54
其他非流动金融资产			
投资性房地产			
固定资产		264,295,647.76	252,245,119.34
在建工程			
生产性生物资产			
油气资产			
使用权资产		63,690,897.10	76,550,586.21
无形资产		54,261,126.18	50,964,054.68
其中：数据资源			
开发支出			
其中：数据资源			
商誉			
长期待摊费用		31,408,529.29	
递延所得税资产		20,551,760.52	23,480,273.46
其他非流动资产		4,898,727.15	430,749,102.92
非流动资产合计		15,790,123,002.54	9,797,267,708.49
资产总计		23,259,017,713.62	25,675,114,695.62
<b>流动负债：</b>			
短期借款			
交易性金融负债			
衍生金融负债			
应付票据			
应付账款		16,516,618.95	1,079,828.23
预收款项			
合同负债			
应付职工薪酬		76,104,618.96	34,520,589.98
应交税费		2,190,111.85	8,195,154.98
其他应付款		306,353,396.61	2,235,731,329.13
其中：应付利息			
应付股利			
持有待售负债			
一年内到期的非流动负债		80,664,137.06	424,687,018.73
其他流动负债			
流动负债合计		481,828,883.43	2,704,213,921.05
<b>非流动负债：</b>			
长期借款		13,300,000.00	403,000,000.00
应付债券			
其中：优先股			
永续债			
租赁负债		111,192,739.11	125,989,677.39
长期应付款			
长期应付职工薪酬			
预计负债			
递延收益		437,771.90	1,032,029.37
递延所得税负债		15,922,724.28	19,137,646.55
其他非流动负债			
非流动负债合计		140,853,235.29	549,159,353.31



负债合计		622,682,118.72	3,253,373,274.36
<b>所有者权益（或股东权益）：</b>			
实收资本（或股本）		1,509,782,193.00	1,509,782,193.00
其他权益工具			
其中：优先股			
永续债			
资本公积		18,612,643,218.81	18,580,119,876.52
减：库存股			205,236,386.70
其他综合收益			
专项储备			
盈余公积		422,463,346.16	374,806,111.05
未分配利润		2,091,446,836.93	2,162,269,627.39
所有者权益（或股东权益）合计		22,636,335,594.90	22,421,741,421.26
负债和所有者权益（或股东权益）总计		23,259,017,713.62	25,675,114,695.62

公司负责人：张正萍 主管会计工作负责人：刘联 会计机构负责人：刘德林

### 合并利润表

2024 年 1—12 月

单位：元 币种：人民币

项目	附注	2024 年度	2023 年度
一、营业总收入		145,175,822,053.79	35,841,957,866.81
其中：营业收入		145,175,822,053.79	35,841,957,866.81
利息收入			
已赚保费			
手续费及佣金收入			
二、营业总成本		139,119,938,109.63	41,822,143,925.07
其中：营业成本		107,209,697,670.22	32,308,254,901.68
利息支出			
手续费及佣金支出			
退保金			
赔付支出净额			
提取保险责任准备金净额			
保单红利支出			
分保费用			
税金及附加		3,888,133,246.91	903,747,603.51
销售费用		19,184,251,061.30	5,276,145,088.72
管理费用		3,546,851,872.41	1,653,330,818.57
研发费用		5,585,504,447.38	1,696,475,826.71
财务费用		-294,500,188.59	-15,810,314.12
其中：利息费用		240,382,213.79	308,745,722.34
利息收入		527,251,135.63	294,607,274.01
加：其他收益		1,067,692,549.21	548,497,241.46
投资收益（损失以“－”号填列）		10,327,477.50	1,789,117,933.18
其中：对联营企业和合营企业的投资收益		-74,023,029.49	1,058,701.30

以摊余成本计量的金融资产终止确认收益			
汇兑收益（损失以“-”号填列）			
净敞口套期收益（损失以“-”号填列）			
公允价值变动收益（损失以“-”号填列）		100,507,483.36	22,293,471.81
信用减值损失（损失以“-”号填列）		-118,439,003.56	-82,646,010.01
资产减值损失（损失以“-”号填列）		-2,177,293,724.82	-423,613,470.36
资产处置收益（损失以“-”号填列）		3,506,029.32	133,006,644.87
三、营业利润（亏损以“-”号填列）		4,942,184,755.17	-3,993,530,247.31
加：营业外收入		45,966,594.21	48,363,601.45
减：营业外支出		36,803,750.13	135,692,784.94
四、利润总额（亏损总额以“-”号填列）		4,951,347,599.25	-4,080,859,430.80
减：所得税费用		211,231,166.00	75,857,026.16
五、净利润（净亏损以“-”号填列）		4,740,116,433.25	-4,156,716,456.96
（一）按经营持续性分类			
1. 持续经营净利润（净亏损以“-”号填列）		4,740,116,433.25	-4,156,716,456.96
2. 终止经营净利润（净亏损以“-”号填列）			
（二）按所有权归属分类			
1. 归属于母公司股东的净利润（净亏损以“-”号填列）		5,945,945,362.82	-2,449,687,107.34
2. 少数股东损益（净亏损以“-”号填列）		-1,205,828,929.57	-1,707,029,349.62
六、其他综合收益的税后净额		14,134,996.60	8,022,846.49
（一）归属母公司所有者的其他综合收益的税后净额		13,556,532.13	6,751,540.49
1. 不能重分类进损益的其他综合收益			3,750,000.00
（1）重新计量设定受益计划变动额			
（2）权益法下不能转损益的其他综合收益			
（3）其他权益工具投资公允价值变动			
（4）企业自身信用风险公允价值变动			
2. 将重分类进损益的其他综合收益		13,556,532.13	3,001,540.49
（1）权益法下可转损益的其他综合收益			
（2）其他债权投资公允价值变动			
（3）金融资产重分类计入其他综合收益的金额			
（4）其他债权投资信用减值准备			
（5）现金流量套期储备			

(6) 外币财务报表折算差额		13,556,532.13	3,001,540.49
(7) 其他			
(二) 归属于少数股东的其他综合收益的税后净额		578,464.47	1,271,306.00
七、综合收益总额		4,754,251,429.85	-4,148,693,610.47
(一) 归属于母公司所有者的综合收益总额		5,959,501,894.95	-2,442,935,566.85
(二) 归属于少数股东的综合收益总额		-1,205,250,465.10	-1,705,758,043.62
八、每股收益：			
(一) 基本每股收益(元/股)		3.94	-1.63
(二) 稀释每股收益(元/股)		3.94	-1.63

本期发生同一控制下企业合并的，被合并方在合并前实现的净利润为：0 元，上期被合并方实现的净利润为：0 元。

公司负责人：张正萍 主管会计工作负责人：刘联 会计机构负责人：刘德林

### 母公司利润表

2024 年 1—12 月

单位：元 币种：人民币

项目	附注	2024 年度	2023 年度
一、营业收入		53,112,882.91	39,375,792.38
减：营业成本		28,194,717.92	13,711,103.31
税金及附加		9,628,397.95	10,701,470.89
销售费用			
管理费用		391,498,970.67	237,761,583.38
研发费用			
财务费用		-175,036,387.70	-345,701,260.68
其中：利息费用		37,788,338.29	117,159,017.85
利息收入		213,303,648.48	463,400,860.55
加：其他收益		1,138,748.80	3,106,575.60
投资收益（损失以“-”号填列）		642,883,447.85	60,700,916.26
其中：对联营企业和合营企业的投资收益		202,317.07	577,723.84
以摊余成本计量的金融资产终止确认收益			
净敞口套期收益（损失以“-”号填列）			
公允价值变动收益（损失以“-”号填列）		92,068,919.08	22,363,801.41
信用减值损失（损失以“-”号填列）		-635,872.59	-293,077.82
资产减值损失（损失以“-”号填列）			
资产处置收益（损失以“-”号填列）		1,430,627.79	2,121,545.75
二、营业利润（亏损以“-”号填列）		535,713,055.00	210,902,656.68
加：营业外收入		16,711.25	247,545.08

减：营业外支出		8,783,400.67	2,526,495.78
三、利润总额（亏损总额以“-”号填列）		526,946,365.58	208,623,705.98
减：所得税费用		50,374,014.53	51,091,411.19
四、净利润（净亏损以“-”号填列）		476,572,351.05	157,532,294.79
（一）持续经营净利润（净亏损以“-”号填列）		476,572,351.05	157,532,294.79
（二）终止经营净利润（净亏损以“-”号填列）			
五、其他综合收益的税后净额			3,750,000.00
（一）不能重分类进损益的其他综合收益			3,750,000.00
1. 重新计量设定受益计划变动额			
2. 权益法下不能转损益的其他综合收益			
3. 其他权益工具投资公允价值变动			
4. 企业自身信用风险公允价值变动			
（二）将重分类进损益的其他综合收益			
1. 权益法下可转损益的其他综合收益			
2. 其他债权投资公允价值变动			
3. 金融资产重分类计入其他综合收益的金额			
4. 其他债权投资信用减值准备			
5. 现金流量套期储备			
6. 外币财务报表折算差额			
7. 其他			
六、综合收益总额		476,572,351.05	161,282,294.79
七、每股收益：			
（一）基本每股收益(元/股)			
（二）稀释每股收益(元/股)			

公司负责人：张正萍 主管会计工作负责人：刘联 会计机构负责人：刘德林

合并现金流量表  
2024 年 1—12 月

单位：元 币种：人民币

项目	附注	2024年度	2023年度
<b>一、经营活动产生的现金流量：</b>			
销售商品、提供劳务收到的现金		160,106,763,834.53	41,355,780,675.38
客户存款和同业存放款项净增加额			
向中央银行借款净增加额			
向其他金融机构拆入资金净增加额			
收到原保险合同保费取得的现金			
收到再保业务现金净额			
保户储金及投资款净增加额			

收取利息、手续费及佣金的现金			
拆入资金净增加额			
回购业务资金净增加额			
代理买卖证券收到的现金净额			
收到的税费返还		567,077,609.32	914,486,851.87
收到其他与经营活动有关的现金		1,052,688,611.12	7,037,577,145.34
经营活动现金流入小计		161,726,530,054.97	49,307,844,672.59
购买商品、接受劳务支付的现金		72,730,650,389.30	31,589,697,109.77
客户贷款及垫款净增加额			
存放中央银行和同业款项净增加额			
支付原保险合同赔付款项的现金			
拆出资金净增加额			
支付利息、手续费及佣金的现金			
支付保单红利的现金			
支付给职工及为职工支付的现金		3,974,845,671.68	2,496,246,768.23
支付的各项税费		7,992,769,241.40	1,864,151,038.71
支付其他与经营活动有关的现金		54,512,999,608.42	6,960,138,135.18
经营活动现金流出小计		139,211,264,910.80	42,910,233,051.89
经营活动产生的现金流量净额		22,515,265,144.17	6,397,611,620.70
<b>二、投资活动产生的现金流量：</b>			
收回投资收到的现金		9,730,199,037.78	6,246,896,986.46
取得投资收益收到的现金		75,138,521.93	80,086,042.30
处置固定资产、无形资产和其他长期资产收回的现金净额		155,124,991.86	322,188,892.40
处置子公司及其他营业单位收到的现金净额			350,000,000.00
收到其他与投资活动有关的现金		1,374,169,340.39	222,460,992.10
投资活动现金流入小计		11,334,631,891.96	7,221,632,913.26
购建固定资产、无形资产和其他长期资产支付的现金		7,143,933,895.59	3,464,751,019.27
投资支付的现金		20,078,447,420.41	5,638,629,282.88
质押贷款净增加额			
取得子公司及其他营业单位支付的现金净额			
支付其他与投资活动有关的现金		621,585,814.05	1,091,061,069.65
投资活动现金流出小计		27,843,967,130.05	10,194,441,371.80
投资活动产生的现金流量净额		-16,509,335,238.09	-2,972,808,458.54
<b>三、筹资活动产生的现金流量：</b>			
吸收投资收到的现金		1,523,000,000.00	159,239,664.78
其中：子公司吸收少数股东投资收到的现金		1,523,000,000.00	
取得借款收到的现金		72,000,000.00	3,701,000,000.00
收到其他与筹资活动有关的现金		216,243,219.88	326,230,038.62
筹资活动现金流入小计		1,811,243,219.88	4,186,469,703.40
偿还债务支付的现金		2,346,070,000.00	4,881,890,000.00
分配股利、利润或偿付利息支付的现金		609,849,783.12	243,536,159.17
其中：子公司支付给少数股东的股利、利润			
支付其他与筹资活动有关的现金		3,022,008,552.20	330,066,314.85

筹资活动现金流出小计		5,977,928,335.32	5,455,492,474.02
筹资活动产生的现金流量净额		-4,166,685,115.44	-1,269,022,770.62
<b>四、汇率变动对现金及现金等价物的影响</b>		14,718,110.08	-3,455,196.11
<b>五、现金及现金等价物净增加额</b>		1,853,962,900.72	2,152,325,195.43
加：期初现金及现金等价物余额		4,479,718,848.46	2,327,393,653.03
<b>六、期末现金及现金等价物余额</b>		6,333,681,749.18	4,479,718,848.46

公司负责人：张正萍 主管会计工作负责人：刘联 会计机构负责人：刘德林

**母公司现金流量表**  
2024 年 1—12 月

单位：元 币种：人民币

项目	附注	2024年度	2023年度
<b>一、经营活动产生的现金流量：</b>			
销售商品、提供劳务收到的现金		7,442,804.60	5,854,475.29
收到的税费返还			
收到其他与经营活动有关的现金		6,594,842,612.98	84,472,444.09
经营活动现金流入小计		6,602,285,417.58	90,326,919.38
购买商品、接受劳务支付的现金			
支付给职工及为职工支付的现金		179,521,703.97	109,774,038.75
支付的各项税费		74,347,629.44	123,137,562.90
支付其他与经营活动有关的现金		132,879,818.00	72,339,743.86
经营活动现金流出小计		386,749,151.41	305,251,345.51
经营活动产生的现金流量净额		6,215,536,266.17	-214,924,426.13
<b>二、投资活动产生的现金流量：</b>			
收回投资收到的现金		5,230,199,037.78	6,246,896,986.46
取得投资收益收到的现金		653,318,042.03	80,086,042.30
处置固定资产、无形资产和其他长期资产收回的现金净额		1,542,464.30	442,614.08
处置子公司及其他营业单位收到的现金净额			
收到其他与投资活动有关的现金		1,374,169,340.39	222,460,992.10
投资活动现金流入小计		7,259,228,884.50	6,549,886,634.94
购建固定资产、无形资产和其他长期资产支付的现金		29,019,976.24	4,675,418.39
投资支付的现金		10,779,730,536.67	5,638,629,282.88
取得子公司及其他营业单位支付的现金净额			
支付其他与投资活动有关的现金			
投资活动现金流出小计		10,808,750,512.91	5,643,304,701.27
投资活动产生的现金流量净额		-3,549,521,628.41	906,581,933.67
<b>三、筹资活动产生的现金流量：</b>			
吸收投资收到的现金			159,239,664.78
取得借款收到的现金		20,000,000.00	405,000,000.00
收到其他与筹资活动有关的现金		141,205,558.96	26,180,004.02
筹资活动现金流入小计		161,205,558.96	590,419,668.80
偿还债务支付的现金		781,000,000.00	958,379,733.54

分配股利、利润或偿付利息支付的现金		521,945,906.38	45,818,395.75
支付其他与筹资活动有关的现金		69,746,214.00	173,006,978.67
筹资活动现金流出小计		1,372,692,120.38	1,177,205,107.96
筹资活动产生的现金流量净额		-1,211,486,561.42	-586,785,439.16
<b>四、汇率变动对现金及现金等价物的影响</b>		14.75	4.04
<b>五、现金及现金等价物净增加额</b>		1,454,528,091.09	104,872,072.42
加：期初现金及现金等价物余额		804,211,287.32	699,339,214.90
<b>六、期末现金及现金等价物余额</b>		2,258,739,378.41	804,211,287.32

公司负责人：张正萍 主管会计工作负责人：刘联 会计机构负责人：刘德林

合并所有者权益变动表  
2024 年 1—12 月

单位：元 币种：人民币

项目	2024 年度													少数股东权益	所有者权益合计
	归属于母公司所有者权益														
	实收资本 (或股本)	其他权益工 具			资本公积	减：库存 股	其他综合 收益	专项储备	盈余公积	一 般 风 险 准 备	未分配利润	其他	小计		
		优 先 股	永 续 债	其 他											
一、上年年末余额	1,509,782,193.00				17,873,614,537.69	205,236,386.70	-77,937,229.55		373,977,373.17		-8,068,374,327.37		11,405,826,160.24	-4,205,879,833.35	7,199,946,326.89
加：会计政策变更															
前期差错更正															
其他															
二、本年期初余额	1,509,782,193.00				17,873,614,537.69	205,236,386.70	-77,937,229.55		373,977,373.17		-8,068,374,327.37		11,405,826,160.24	-4,205,879,833.35	7,199,946,326.89
三、本期增减变动 金额（减少以 “-”号填列）					-4,828,620,276.59	205,236,386.70	13,556,532.13	22,039,170.50	47,657,235.11		5,398,550,221.31		858,419,269.16	3,847,192,088.30	4,705,611,357.46
（一）综合收益总 额							13,556,532.13				5,945,945,362.82		5,959,501,894.95	-1,205,250,465.10	4,754,251,429.85
（二）所有者投入 和减少资本					-4,828,620,276.59	205,236,386.70							-4,623,383,889.89	1,523,000,000.00	-3,100,383,889.89
1. 所有者投入的 普通股														1,523,000,000.00	1,523,000,000.00
2. 其他权益工具 持有者投入资本															
3. 股份支付计入 所有者权益的金额					67,418,861.99								67,418,861.99		67,418,861.99
4. 其他					-4,896,039,138.58	205,236,386.70							-4,690,802,751.88		-4,690,802,751.88
（三）利润分配									47,657,235.11		-547,395,141.51		-499,737,906.40		-499,737,906.40
1. 提取盈余公积									47,657,235.11		-47,657,235.11				



## 赛力斯集团股份有限公司 2024 年年度报告

2. 提取一般风险准备																													
3. 对所有者（或股东）的分配													-499,737,906.40			-499,737,906.40			-499,737,906.40										
4. 其他																													
（四）所有者权益内部结转																													
1. 资本公积转增资本（或股本）																													
2. 盈余公积转增资本（或股本）																													
3. 盈余公积弥补亏损																													
4. 设定受益计划变动额结转留存收益																													
5. 其他综合收益结转留存收益																													
6. 其他																													
（五）专项储备																22,039,170.50			22,039,170.50	81,905.69		22,121,076.19							
1. 本期提取																45,498,805.27			45,498,805.27	2,468,622.71		47,967,427.98							
2. 本期使用																23,459,634.77			23,459,634.77	2,386,717.02		25,846,351.79							
（六）其他																						3,529,360,647.71	3,529,360,647.71						
四、本期期末余额	1,509,782,193.00															13,044,994,261.10			-64,380,697.42	22,039,170.50	421,634,608.28		-2,669,824,106.06		12,264,245,429.40		-358,687,745.05		11,905,557,684.35

项目	2023 年度														少数股东权益	所有者权益合计	
	归属于母公司所有者权益																
	实收资本（或股本）	其他权益工具			资本公积	减：库存股	其他综合收益	专项储备	盈余公积	一般风险准备	未分配利润	其他	小计				
优先股		永续债	其他														
一、上年年末余额	1,497,279,083.00			56,817,665.06	15,294,922,009.97	99,991,090.70	80,938,770.04		357,853,946.41		-5,606,271,604.18		11,419,671,239.52		-1,617,195,948.92		9,802,475,290.60
加：会计政策变更									-4,802.72		-37,386.37		-42,189.09				-42,189.09

赛力斯集团股份有限公司 2024 年年度报告

前期差错更正													
其他													
二、本年期初余额	1,497,279,083.00		56,817,665.06	15,294,922,009.97	99,991,090.70	80,938,770.04	357,849,143.69		-5,606,308,990.55	11,419,629,050.43	-1,617,195,948.92	9,802,433,101.51	
三、本期增减变动金额（减少以“－”号填列）	12,503,110.00		56,817,665.06	2,578,692,527.72	105,245,296.00	3,001,540.49	16,128,229.48		-2,462,065,336.82	-13,802,890.19	-2,588,683,884.43	-2,602,486,774.62	
（一）综合收益总额						6,751,540.49			-2,449,687,107.34	-2,442,935,566.85	-1,705,758,043.62	-4,148,693,610.47	
（二）所有者投入和减少资本	12,503,110.00		56,817,665.06	1,695,766,686.91	105,245,296.00		-		-	1,546,206,835.85		1,546,206,835.85	
1. 所有者投入的普通股				353,058,575.44						353,058,575.44		353,058,575.44	
2. 其他权益工具持有者投入资本	10,091,484.00		56,817,665.06							-46,726,181.06		-46,726,181.06	
3. 股份支付计入所有者权益的金额	2,411,626.00			-30,811,228.92	105,245,296.00					-133,644,898.92		-133,644,898.92	
4. 其他				1,373,519,340.39						1,373,519,340.39		1,373,519,340.39	
（三）利润分配							15,753,229.48		-15,753,229.48				
1. 提取盈余公积							15,753,229.48		-15,753,229.48				
2. 提取一般风险准备													
3. 对所有者（或股东）的分配													
4. 其他													
（四）所有者权益内部结转						-3,750,000.00	375,000.00		3,375,000.00				
1. 资本公积转增资本（或股本）													
2. 盈余公积转增资本（或股本）													
3. 盈余公积弥补亏损													
4. 设定受益计划变动额结转留存收益													
5. 其他综合收益结转留存收益						-3,750,000.00	375,000.00		3,375,000.00				

6. 其他														
（五）专项储备														
1. 本期提取														
2. 本期使用														
（六）其他				882,925,840.81							882,925,840.81	-882,925,840.81		
四、本期期末余额	1,509,782,193.00			17,873,614,537.69	205,236,386.70	77,937,229.55		373,977,373.17		-8,068,374,327.37	11,405,826,160.24	-4,205,879,833.35	7,199,946,326.89	

公司负责人：张正萍 主管会计工作负责人：刘联 会计机构负责人：刘德林

母公司所有者权益变动表  
2024 年 1—12 月

单位：元 币种：人民币

项目	2024 年度										
	实收资本 (或股本)	其他权益工具			资本公积	减：库存股	其他综合收益	专项储备	盈余公积	未分配利润	所有者权益合计
		优先股	永续债	其他							
一、上年年末余额	1,509,782,193.00				18,580,119,876.52	205,236,386.70			374,806,111.05	2,162,269,627.39	22,421,741,421.26
加：会计政策变更											
前期差错更正											
其他											
二、本年期初余额	1,509,782,193.00				18,580,119,876.52	205,236,386.70			374,806,111.05	2,162,269,627.39	22,421,741,421.26
三、本期增减变动金额（减少以“－”号填列）					32,523,342.29	-205,236,386.70			47,657,235.11	-70,822,790.46	214,594,173.64
（一）综合收益总额										476,572,351.05	476,572,351.05
（二）所有者投入和减少资本					32,523,342.29	-205,236,386.70					237,759,728.99
1. 所有者投入的普通股											
2. 其他权益工具持有者投入资本											
3. 股份支付计入所有者权益的金额					67,418,861.99						67,418,861.99
4. 其他					-34,895,519.70	-205,236,386.70					170,340,867.00
（三）利润分配									47,657,235.11	-547,395,141.51	-499,737,906.40
1. 提取盈余公积									47,657,235.11	-47,657,235.11	0.00
2. 对所有者（或股东）的分配										-499,737,906.40	-499,737,906.40
3. 其他											
（四）所有者权益内部结转											
1. 资本公积转增资本（或股本）											

2. 盈余公积转增资本（或股本）											
3. 盈余公积弥补亏损											
4. 设定受益计划变动额结转留存收益											
5. 其他综合收益结转留存收益											
6. 其他											
（五）专项储备											
1. 本期提取											
2. 本期使用											
（六）其他											
四、本期期末余额	1,509,782,193.00				18,612,643,218.81				422,463,346.16	2,091,446,836.93	22,636,335,594.90

项目	2023 年度										
	实收资本（或股本）	其他权益工具			资本公积	减：库存股	其他综合收益	专项储备	盈余公积	未分配利润	所有者权益合计
		优先股	永续债	其他							
一、上年年末余额	1,497,279,083.00			56,817,665.06	16,883,703,189.61	99,991,090.70			358,682,684.29	2,017,158,786.58	20,713,650,317.84
加：会计政策变更									-4,802.72	-43,224.50	-48,027.22
前期差错更正											
其他											
二、本年期初余额	1,497,279,083.00			56,817,665.06	16,883,703,189.61	99,991,090.70			358,677,881.57	2,017,115,562.08	20,713,602,290.62
三、本期增减变动金额（减少以“-”号填列）	12,503,110.00			-56,817,665.06	1,696,416,686.91	105,245,296.00			16,128,229.48	145,154,065.31	1,708,139,130.64
（一）综合收益总额							3,750,000.00			157,532,294.79	161,282,294.79
（二）所有者投入和减少资本	12,503,110.00			-56,817,665.06	1,696,416,686.91	105,245,296.00					1,546,856,835.85
1. 所有者投入的普通股					353,058,575.44						353,058,575.44
2. 其他权益工具持有者投入资本	10,091,484.00			-56,817,665.06							-46,726,181.06
3. 股份支付计入所有者权益的金额	2,411,626.00				-30,811,228.92	105,245,296.00					-133,644,898.92
4. 其他					1,374,169,340.39						1,374,169,340.39
（三）利润分配									15,753,229.48	-15,753,229.48	
1. 提取盈余公积									15,753,229.48	-15,753,229.48	
2. 对所有者（或股东）的分配											
3. 其他											
（四）所有者权益内部结转							-3,750,000.00		375,000.00	3,375,000.00	
1. 资本公积转增资本（或股本）											
2. 盈余公积转增资本（或股本）											
3. 盈余公积弥补亏损											

4. 设定受益计划变动额结转留存收益											
5. 其他综合收益结转留存收益							-3,750,000.00		375,000.00	3,375,000.00	
6. 其他											
(五) 专项储备											
1. 本期提取											
2. 本期使用											
(六) 其他											
四、本期期末余额	1,509,782,193.00				18,580,119,876.52	205,236,386.70			374,806,111.05	2,162,269,627.39	22,421,741,421.26

公司负责人：张正萍 主管会计工作负责人：刘联 会计机构负责人：刘德林

### 三、公司基本情况

#### 1、公司概况

适用 不适用

##### (一) 企业注册地和总部地址

赛力斯集团股份有限公司（以下简称“公司”或“本公司”）成立于 2007 年 5 月 11 日，重庆市沙坪坝区市场监督管理局发放统一社会信用代码为 915001066608898456 的企业法人营业执照，注册地位于重庆市沙坪坝区五云湖路 7 号，法定代表人：张正萍。截至 2024 年 12 月 31 日，公司注册资本：1,509,782,193.00 元。

##### (二) 企业实际从事的主要经营活动

公司是以新能源汽车为核心业务的技术科技型企业；核心业务涉及新能源汽车及核心三电等产品的研发、制造、销售及服务。

##### (三) 财务报告的批准报出者和财务报告批准报出日

本财务报表业经本公司董事会于 2025 年 3 月 30 日决议批准报出。

### 四、财务报表的编制基础

#### 1、编制基础

本公司财务报表以持续经营为编制基础。

#### 2、持续经营

适用 不适用

公司自本报告期末至少 12 个月内具备持续经营能力，无影响持续经营能力的重大事项。

### 五、重要会计政策及会计估计

具体会计政策和会计估计提示：

适用 不适用

#### 1、遵循企业会计准则的声明

本公司所编制的财务报表符合企业会计准则的要求，真实、完整地反映了公司的财务状况、经营成果、股东权益变动和现金流量等有关信息。

#### 2、会计期间

本公司会计年度自公历 1 月 1 日起至 12 月 31 日止。

#### 3、营业周期

适用 不适用

本公司以一年 12 个月作为正常营业周期，并以营业周期作为资产和负债的流动性划分标准。

#### 4、 记账本位币

本公司的记账本位币为人民币。

#### 5、 重要性标准确定方法和选择依据

√适用 □不适用

项目	重要性标准
重要的单项计提坏账准备的应收款项	占相应应收款项金额的 10%以上，或金额超过 500 万元，或当期计提坏账准备影响盈亏变化
重要的应收款项核销	占相应应收款项 5%以上，且金额超过 500 万元
重要的资本化研发项目	研发项目预算金额较大，且期末资本化金额占比 10%以上
账龄超过 1 年以上的重要应付账款及其他应付款	占应付账款或其他应付款余额 5%以上，且金额超过 3000 万元
账龄超过 1 年以上的重要合同负债	占合同负债余额 10%以上，或金额超过 5000 万元
少数股东持有的权益重要的子公司	少数股东持有 5%以上股权，且资产总额、净资产、营业收入和净利润占合并报表相应项目 10%以上

##### 1. 财务报表项目的重要性

本公司确定财务报表项目重要性，以是否影响财务报表使用者作出经济决策为原则，从性质和金额两方面考虑。财务报表项目金额的重要性，以相关项目占资产总额、负债总额、所有者权益总额、营业收入、净利润的一定比例为标准；财务报表项目性质的重要性，以是否属于日常经营活动、是否导致盈亏变化、是否影响监管指标等对财务状况和经营成果具有较大影响的因素为依据。

##### 2. 财务报表项目附注明细项目的重要性

本公司确定财务报表项目附注披露信息的重要性，是在财务报表项目重要性基础上，以具体项目占该项目一定比例，或结合金额确定，同时考虑具体项目的性质。某些项目对财务报表而言不具有重要性，但可能对财务报表项目附注而言具有重要性，仍需要在附注中单独披露。

#### 6、 同一控制下和非同一控制下企业合并的会计处理方法

√适用 □不适用

##### 1. 同一控制下的企业合并

同一控制下企业合并形成的长期股权投资合并方以支付现金、转让非现金资产或承担债务方式作为合并对价的，在合并日按照被合并方所有者权益在最终控制方合并财务报表中的账面价值的份额作为长期股权投资的初始投资成本。合并方以发行权益性工具作为合并对价的，按发行股份的面值总额作为股本。长期股权投资的初始投资成本与合并对价账面价值（或发行股份面值总额）的差额，应当调整资本公积；资本公积不足冲减的，调整留存收益。

##### 2. 非同一控制下的企业合并

对于非同一控制下的企业合并，合并成本为购买方在购买日为取得对被购买方的控制权而付出的资产、发生或承担的负债以及发行的权益性证券的公允价值之和。非同一控制下企业合并中所取得的被购买方符合确认条件的可辨认资产、负债及或有负债，在购买日以公允价值计量。购买方对合并成本大于合并中取得的被购买方可辨认净资产公允价值份额的差额，体现为商誉价值。购买方对合并成本小于合并中取得的被购买方可辨认净资产公允价值份额的，经复核后合并成本仍小于合并中取得的被购买方可辨认净资产公允价值份额的差额，计入当期营业外收入。

## 7、控制的判断标准和合并财务报表的编制方法

适用 不适用

### 1. 控制的判断标准

合并财务报表的合并范围以控制作为基础予以确定。具备以下三个要素的被投资单位，认定为对其控制：拥有对被投资单位的权力、因参与被投资单位的相关活动而享有可变回报、有能力运用对被投资单位的权力影响回报金额。

### 2. 合并财务报表的编制方法

#### (1) 统一母子公司的会计政策、统一母子公司的资产负债表日及会计期间

子公司与本公司采用的会计政策或会计期间不一致的，在编制合并财务报表时，按照本公司的会计政策或会计期间对子公司财务报表进行必要的调整。

#### (2) 合并财务报表抵销事项

合并财务报表以母公司和子公司的财务报表为基础，已抵销了母公司与子公司、子公司相互之间发生的内部交易。子公司所有者权益中不属于本公司的份额，作为少数股东权益，在合并资产负债表中股东权益项目下以“少数股东权益”项目列示。子公司持有母公司的长期股权投资，视为母公司的库存股，作为股东权益的减项，在合并资产负债表中股东权益项目下以“减：库存股”项目列示。

#### (3) 合并取得子公司会计处理

对于同一控制下企业合并取得的子公司，视同该企业合并于自最终控制方开始实施控制时已经发生，从合并当期的期初起将其资产、负债、经营成果和现金流量纳入合并财务报表；对于非同一控制下企业合并取得的子公司，在编制合并财务报表时，以购买日可辨认净资产公允价值为基础对其个别财务报表进行调整。

#### (4) 处置子公司的会计处理



在不丧失控制权的情况下部分处置对子公司的长期股权投资，在合并财务报表中，处置价款与处置长期股权投资相对应享有子公司自购买日或合并日开始持续计算的净资产份额之间的差额，调整资本公积，资本公积不足冲减的，调整留存收益。因处置部分股权投资等原因丧失了对被投资方的控制权的，在编制合并财务报表时，对于剩余股权，按照其在丧失控制权日的公允价值进行重新计量。处置股权取得的对价与剩余股权公允价值之和，减去按原持股比例计算应享有原有子公司自购买日或合并日开始持续计算的净资产的份额之间的差额，计入丧失控制权当期的投资收益，同时冲减商誉。与原有子公司股权投资相关的其他综合收益等，在丧失控制权时转为当期投资收益。

## 8、合营安排分类及共同经营会计处理方法

适用 不适用

### 1. 合营安排的分类

合营安排分为共同经营和合营企业。未通过单独主体达成的合营安排，划分为共同经营。单独主体，是指具有单独可辨认的财务架构的主体，包括单独的法人主体和不具备法人主体资格但法律认可的主体。通过单独主体达成的合营安排，通常划分为合营企业。相关事实和情况变化导致合营方在合营安排中享有的权利和承担的义务发生变化的，合营方对合营安排的分类进行重新评估。

### 2. 共同经营的会计处理

本公司为共同经营参与方，确认与共同经营中利益份额相关的下列项目，并按照相关企业会计准则的规定进行会计处理：确认单独所持有的资产或负债，以及按份额确认共同持有的资产或负债；确认出售享有的共同经营产出份额所产生的收入；按份额确认共同经营因出售产出所产生的收入；确认单独所发生的费用，以及按份额确认共同经营发生的费用。

本公司为对共同经营不享有共同控制的参与方，如果享有该共同经营相关资产且承担该共同经营相关负债，则参照共同经营参与方的规定进行会计处理；否则，按照相关企业会计准则的规定进行会计处理。

### 3. 合营企业的会计处理

本公司为合营企业合营方，按照《企业会计准则第 2 号——长期股权投资》的规定对合营企业的投资进行会计处理；本公司为非合营方，根据对该合营企业的影响程度进行会计处理。

## 9、现金及现金等价物的确定标准

现金等价物是指企业持有的期限短（一般指从购买日起三个月内到期）、流动性强、易于转换为已知金额现金、价值变动风险很小的投资。

## 10、外币业务和外币报表折算

√适用 □不适用

### 1. 外币业务折算

本公司对发生的外币交易，采用与交易发生日即期汇率折合本位币入账。资产负债表日外币货币性项目按资产负债表日即期汇率折算，因该日的即期汇率与初始确认时或者前一资产负债表日即期汇率不同而产生的汇兑差额，除符合资本化条件的外币专门借款的汇兑差额在资本化期间予以资本化计入相关资产的成本外，均计入当期损益。以历史成本计量的外币非货币性项目，仍采用交易发生日的即期汇率折算，不改变其记账本位币金额。以公允价值计量的外币非货币性项目，采用公允价值确定日的即期汇率折算，折算后的记账本位币金额与原记账本位币金额的差额，作为公允价值变动(含汇率变动)处理，计入当期损益或确认为其他综合收益。

### 2. 外币财务报表折算

本公司的子公司、合营企业、联营企业等，若采用与本公司不同的记账本位币，需对其外币财务报表折算后，再进行会计核算及合并财务报表的编报。资产负债表中的资产和负债项目，采用资产负债表日的即期汇率折算，所有者权益项目除“未分配利润”项目外，其他项目采用发生时的即期汇率折算。利润表中的收入和费用项目，采用交易发生日的即期汇率折算。折算产生的外币财务报表折算差额，在资产负债表中所有者权益项目其他综合收益下列示。外币现金流量应当采用现金流量发生日的即期汇率。汇率变动对现金的影响额，在现金流量表中单独列示。处置境外经营时，与该境外经营有关的外币报表折算差额，全部或按处置该境外经营的比例转入处置当期损益。

## 11、金融工具

√适用 □不适用

### 1. 金融工具的分类、确认和计量

#### (1) 金融资产

根据管理金融资产的业务模式和金融资产的合同现金流量特征，本公司将金融资产划分为以下三类：

①以摊余成本计量的金融资产。管理此类金融资产的业务模式是以收取合同现金流量为目标，且此类金融资产的合同现金流量特征与基本借贷安排相一致，即在特定日期产生的现金流量仅为对本金和以未偿付本金金额为基础的利息的支付。该类金融资产后续按照实际利率法确认利息收入。

②以公允价值计量且其变动计入其他综合收益的金融资产。管理此类金融资产的业务模式既以收取合同现金流量又以出售该金融资产为目标，且此类金融资产的合同现金流量特征与基本借贷安排相一致。该类金融资产后续按照公允价值计量，且其变动计入其他综合收益，但按照实际利率法计算的利息收入、减值损失或利得及汇兑损益计入当期损益。

③以公允价值计量且其变动计入当期损益。将持有的未划分为以摊余成本计量和以公允价值计量且其变动计入其他综合收益的金融资产，以公允价值计量，产生的利得或损失（包括利息和股利收入）计入当期损益。在初始确认时，如果能消除或减少会计错配，可以将金融资产不可撤销地指定为以公允价值计量且其变动计入当期损益的金融资产。该指定一经做出，不得撤销。

对于非交易性权益工具投资，本公司可在初始确认时将其不可撤销地指定为以公允价值计量且其变动计入其他综合收益的金融资产。该指定在单项投资的基础上作出，且相关投资从发行者的角度符合权益工具的定义。该类金融资产以公允价值进行后续计量，除获得的股利（属于投资成本收回部分的除外）计入当期损益外，其他相关利得和损失均计入其他综合收益，且后续不转入当期损益。

## （2）金融负债

金融负债于初始确认时分类为：

①以公允价值计量且其变动计入当期损益的金融负债。该类金融负债以公允价值进行后续计量，形成的利得或损失计入当期损益。

②金融资产转移不符合终止确认条件或继续涉入被转移金融资产所形成的金融负债。

③不属于前述情形的财务担保合同，以及不属于第一种情形的以低于市场利率贷款的贷款承诺。该类负债以按照金融工具的减值原则所确定的损失准备金额以及初始确认金额扣除《企业会计准则第 14 号——收入》相关规定所确定的累计摊销额后的余额孰高进行后续计量。

④以摊余成本计量的金融负债。该类金融负债采用实际利率法以摊余成本计量。

## 2. 金融工具的公允价值的确认方法

存在活跃市场的金融工具，以活跃市场中的报价确定其公允价值；如不存在活跃市场，采用估值技术确定其公允价值。在有限情况下，如果用以确定公允价值的近期信息不足，或者公允价值的可能估计金额分布范围很广，而成本代表了该范围内对公允价值的最佳估计的，该成本可代表其在该分布范围内对公允价值的恰当估计。本公司利用初始确认日后可获得的关于被投资方业绩和经营的所有信息，判断成本能否代表公允价值。

## 3. 金融工具的终止确认

金融资产满足下列条件之一的，予以终止确认：（1）收取金融资产现金流量的合同权利终止；（2）金融资产已转移，且符合终止确认条件。

金融负债的现时义务全部或部分得以解除的，终止确认已解除的部分。如果现有负债被同一债权人以实质上几乎完全不同条款的另一金融负债所取代，或现有负债的条款被实质性修改，终止确认现有金融负债，并同时确认新金融负债。以常规方式买卖金融资产，按交易日会计进行确认和终止确认。

#### 4. 预期信用损失的确定方法及会计处理方法

##### （1）预期信用损失的范围

本公司以预期信用损失为基础，对以摊余成本计量的金融资产（含应收款项，包括应收票据和应收账款）、应收款项融资、租赁应收款、其他应收款进行减值会计处理并确认坏账准备。

##### （2）预期信用损失的确定方法

预期信用损失的一般方法是指，本公司在每个资产负债表日评估相关金融工具的信用风险自初始确认后是否显著增加，将金融工具发生信用减值的过程分为三个阶段，对于不同阶段的金融工具减值采用不同的会计处理方法：（1）第一阶段，金融工具的信用风险自初始确认后未显著增加的，本公司按照该金融工具未来 12 个月的预期信用损失计量损失准备，并按照其账面余额（即未扣除减值准备）和实际利率计算利息收入；（2）第二阶段，金融工具的信用风险自初始确认后已显著增加但未发生信用减值的，本公司按照该金融工具整个存续期的预期信用损失计量损失准备，并按照其账面余额和实际利率计算利息收入；（3）第三阶段，初始确认后发生信用减值的，本公司按照该金融工具整个存续期的预期信用损失计量损失准备，并按照其摊余成本（账面余额减已计提减值准备）和实际利率计算利息收入。

预期信用损失的简化方法，即始终按相当于整个存续期预期信用损失的金额计量损失准备。

##### （3）预期信用损失的会计处理方法

为反映金融工具的信用风险自初始确认后的变化，本公司在每个资产负债表日重新计量预期信用损失，由此形成的损失准备的增加或转回金额，应当作为减值损失或利得计入当期损益，并根据金融工具的种类，抵减该金融资产在资产负债表中列示的账面价值或计入预计负债（贷款承诺或财务担保合同）。

##### （4）应收款项、租赁应收款计量坏账准备的方法

1) 不包含重大融资成分的应收款项。对于由《企业会计准则第 14 号——收入》规范的交易形成的不含重大融资成分的应收款项，本公司采用简化方法，即始终按整个存续期预期信用损失计量损失准备。

## ①按照信用风险特征组合计提坏账准备的组合类别及确定依据

本公司对除单项认定的应收款项，根据信用风险特征将应收票据、应收账款、划分为若干组合，在组合基础上计算预期信用损失，确定组合的依据如下

应收账款按照信用风险特征组合：

组合类别	确定依据
应收账款组合一	应收经销商、客户款项
应收账款组合二	应收新能源汽车补贴款

对于划分为组合的应收账款，参考历史信用损失经验，结合当前状况及对未来经济状况的预测，编制应收账款与整个存续期预期信用损失率对照表，计算预期信用损失。

## ②按照单项计提坏账准备的判断标准

本公司对应收款项进行单项认定并计提坏账准备，对客户已破产、重整、财务发生重大困难等的应收款项单项认定，全额计提坏账准备。

## 2) 包含重大融资成分的应收款项和租赁应收款。

对于包含重大融资成分的应收款项和租赁应收款，按照一般方法，即“三阶段”模型计量损失准备。信用风险特征组合、基于账龄确认信用风险特征组合的账龄计算方法和单项计提的判断标准同不含融资成分的认定标准一致。

## (5) 其他金融资产计量损失准备的方法

对于除上述以外的金融资产，如：债权投资、其他债权投资、其他应收款、除租赁应收款以外的长期应收款等，按照一般方法，即“三阶段”模型计量损失准备。

**12、应收票据**

适用 不适用

**13、应收账款**

适用 不适用

**按照信用风险特征组合计提坏账准备的组合类别及确定依据**

适用 不适用

详见五、重要会计政策及会计估计 11、金融工具之（4）“金融资产减值的测试方法及会计处理方法”。

**基于账龄确认信用风险特征组合的账龄计算方法**

适用 不适用

详见五、重要会计政策及会计估计 11、金融工具之（4）“金融资产减值的测试方法及会计处理方法”。

**按照单项计提坏账准备的认定单项计提判断标准**

适用 不适用

详见五、重要会计政策及会计估计 11、金融工具之（4）“金融资产减值的测试方法及会计处理方法”。

#### 14、应收款项融资

√适用 □不适用

##### 按照信用风险特征组合计提坏账准备的组合类别及确定依据

√适用 □不适用

详见五、重要会计政策及会计估计 11、金融工具之（4）“金融资产减值的测试方法及会计处理方法”。

##### 基于账龄确认信用风险特征组合的账龄计算方法

√适用 □不适用

详见五、重要会计政策及会计估计 11、金融工具之（4）“金融资产减值的测试方法及会计处理方法”。

##### 按照单项计提坏账准备的单项计提判断标准

√适用 □不适用

详见五、重要会计政策及会计估计 11、金融工具之（4）“金融资产减值的测试方法及会计处理方法”。

#### 15、其他应收款

√适用 □不适用

##### 按照信用风险特征组合计提坏账准备的组合类别及确定依据

√适用 □不适用

详见五、重要会计政策及会计估计 11、金融工具之（4）“金融资产减值的测试方法及会计处理方法”。

##### 基于账龄确认信用风险特征组合的账龄计算方法

√适用 □不适用

详见五、重要会计政策及会计估计 11、金融工具之（4）“金融资产减值的测试方法及会计处理方法”。

##### 按照单项计提坏账准备的单项计提判断标准

√适用 □不适用

详见五、重要会计政策及会计估计 11、金融工具之（4）“金融资产减值的测试方法及会计处理方法”。

#### 16、存货

√适用 □不适用

##### 存货类别、发出计价方法、盘存制度、低值易耗品和包装物的摊销方法

√适用 □不适用

##### 1. 存货的分类

存货是指本公司在日常活动中持有以备出售的产成品或商品、处在生产过程中的在产品、在生产过程或提供劳务过程中耗用的材料和物料等，主要包括原材料、低值易耗品、在产品、库存商品、发出商品、合同履约成本等。

## 2. 发出存货的计价方法

存货发出时，采取加权平均法确定其发出的实际成本。

## 3. 存货的盘存制度

存货盘存制度为永续盘存制。

## 4. 低值易耗品和包装物的摊销方法

低值易耗品和包装物采用一次转销法摊销。

**存货跌价准备的确认标准和计提方法**

适用 不适用

资产负债表日，存货按照成本与可变现净值孰低计量，当期可变现净值低于成本时，提取存货跌价准备，并按单个存货项目计提存货跌价准备，但对于数量繁多、单价较低的存货，按照存货类别计提存货跌价准备，以前减记存货价值的影响因素已经消失的，存货跌价准备在原已计提的金额内转回。

在确定存货的可变现净值时，以取得的确凿证据为基础，同时考虑持有存货的目的以及资产负债表日后事项的影响。

**按照组合计提存货跌价准备的组合类别及确定依据、不同类别存货可变现净值的确定依据**

适用 不适用

**基于库龄确认存货可变现净值的各库龄组合可变现净值的计算方法和确定依据**

适用 不适用

**17、合同资产**

适用 不适用

**合同资产的确认方法及标准**

适用 不适用

本公司将已向客户转让商品或服务而有权收取对价的权利（且该权利取决于时间流逝之外的其他因素）作为合同资产列示。

**按照信用风险特征组合计提坏账准备的组合类别及确定依据**

适用 不适用

合同资产的减值准备计提参照附注预期信用损失的确定方法。合同资产按照信用风险特征分为如下组合：

组合类别	确定依据
组合 1：应收新能源汽车补贴款	应收新能源汽车补贴款（未公告）

**基于账龄确认信用风险特征组合的账龄计算方法**

适用 不适用

详见五、重要会计政策及会计估计 11、金融工具之（4）“金融资产减值的测试方法及会计处理方法”。

#### 按照单项计提坏账准备的认定单项计提判断标准

适用 不适用

详见五、重要会计政策及会计估计 11、金融工具之（4）“金融资产减值的测试方法及会计处理方法”。

#### 18、持有待售的非流动资产或处置组

适用 不适用

#### 划分为持有待售的非流动资产或处置组的确认标准和会计处理方法

适用 不适用

#### 终止经营的认定标准和列报方法

适用 不适用

#### 19、长期股权投资

适用 不适用

##### 1. 共同控制、重大影响的判断标准

共同控制，是指对某项安排的回报产生重大影响的活动必须经过分享控制权的参与方一致同意后才能决策，包括商品或劳务的销售和购买、金融资产的管理、资产的购买和处置、研究与开发活动以及融资活动等。重大影响，是指当持有被投资单位 20%以上至 50%的表决权资本时，具有重大影响，或虽不足 20%，但符合下列条件之一时，具有重大影响：在被投资单位的董事会或类似的权力机构中派有代表；参与被投资单位的政策制定过程；向被投资单位派出管理人员；被投资单位依赖投资公司的技术或技术资料；与被投资单位之间发生重要交易。

##### 2. 初始投资成本确定

对于企业合并取得的长期股权投资，如为同一控制下的企业合并，应当在合并日按照被合并方所有者权益在最终控制方合并财务报表中的账面价值的份额作为长期股权投资的初始投资成本；非同一控制下的企业合并，按照购买日确定的合并成本作为长期股权投资的初始投资成本；以支付现金取得的长期股权投资，初始投资成本为实际支付的购买价款；以发行权益性证券取得的长期股权投资，初始投资成本为发行权益性证券的公允价值；通过债务重组取得的长期股权投资，其初始投资成本按照债务重组准则有关规定确定；非货币性资产交换取得的长期股权投资，初始投资成本按照非货币性资产交换准则有关规定确定。

##### 3. 后续计量及损益确认方法

本公司能够对被投资单位实施控制的长期股权投资采用成本法核算，对联营企业和合营企业的长期股权投资采用权益法核算。对联营企业的权益性投资，其中一部分通过风险投资机构、共



同基金、信托公司或包括投连险基金在内的类似主体间接持有的，无论以上主体是否对这部分投资具有重大影响，按照《企业会计准则第 22 号——金融工具确认和计量》的有关规定处理，并对其余部分采用权益法核算。

## 20、投资性房地产

不适用

## 21、固定资产

### 1、确认条件

适用 不适用

固定资产指为生产商品、提供劳务、出租或经营管理而持有的，使用寿命超过一个会计年度的有形资产。同时满足以下条件时予以确认：与该固定资产有关的经济利益很可能流入企业；该固定资产的成本能够可靠地计量。

### 2、折旧方法

适用 不适用

类别	折旧方法	折旧年限（年）	残值率	年折旧率
房屋及建筑物	年限平均法	10-35	3.00	2.77-9.70
机器设备	年限平均法	5-10	3.00	9.70-19.40
运输设备	年限平均法	3-8	3.00	12.13-32.33
其他设备	年限平均法	3-5	3.00	19.40-32.33

本公司固定资产主要分为：房屋及建筑物、机器设备、运输设备、其他设备等；折旧方法采用年限平均法。根据各类固定资产的性质和使用情况，确定固定资产的使用寿命和预计净残值。年度终了，对固定资产的使用寿命、预计净残值和折旧方法进行复核，如与原先估计数存在差异的，进行相应的调整。除已提足折旧仍继续使用的固定资产和单独计价入账的土地之外，所有固定资产均计提折旧。

## 22、在建工程

适用 不适用

本公司在建工程主要为自营方式建造和出包方式建造。在建工程结转为固定资产的标准和时点，以在建工程达到预定可使用状态为依据。预定可使用状态的判断标准，应符合下列情况之一：固定资产的实体建造（包括安装）工作已经全部完成或实质上已经全部完成；已经试生产或试运行，并且其结果表明资产能够正常运行或能够稳定地生产出合格产品，或者试运行结果表明其能够正常运转或营业；该项建造的固定资产上的支出金额很少或者几乎不再发生；所购建的固定资

产已经达到设计或合同要求，或与设计或合同要求基本相符。

### 23、借款费用

适用 不适用

#### 1. 借款费用资本化的确认原则

本公司发生的借款费用，可直接归属于符合资本化条件的资产的购建或者生产的，予以资本化，计入相关资产成本；其他借款费用，在发生时根据其发生额确认为费用，计入当期损益。符合资本化条件的资产，是指需要经过相当长时间的购建或者生产活动才能达到预定可使用或者可销售状态的固定资产、投资性房地产和存货等资产。

#### 2. 资本化金额计算方法

资本化期间，是指从借款费用开始资本化时点到停止资本化时点的期间，借款费用暂停资本化的期间不包括在内。在购建或生产过程中发生非正常中断、且中断时间连续超过 3 个月的，应当暂停借款费用的资本化。

借入专门借款，按照专门借款当期实际发生的利息费用，减去将尚未动用的借款资金存入银行取得的利息收入或进行暂时性投资取得的投资收益后的金额确定；占用一般借款按照累计资产支出超过专门借款部分的资产支出加权平均数乘以所占用一般借款的资本化率计算确定，资本化率为一般借款的加权平均利率；借款存在折价或溢价的，按照实际利率法确定每一会计期间应摊销的折价或溢价金额，调整每期利息金额。

实际利率法是根据借款实际利率计算其摊余折价或溢价或利息费用的方法。其中实际利率是借款在预期存续期间的未来现金流量，折现为该借款当前账面价值所使用的利率。

### 24、生物资产

适用 不适用

### 25、油气资产

适用 不适用

### 26、无形资产

#### 1. 使用寿命及其确定依据、估计情况、摊销方法或复核程序

适用 不适用

##### 1. 无形资产的计价方法

本公司无形资产按照成本进行初始计量。购入的无形资产，按实际支付的价款和相关支出作为实际成本。投资者投入的无形资产，按投资合同或协议约定的价值确定实际成本，但合同或协

议约定价值不公允的，按公允价值确定实际成本。自行开发的无形资产，其成本为达到预定用途前所发生的支出总额。

## 2. 使用寿命及其确定依据、估计情况、摊销方法或复核程序

使用寿命有限无形资产采用下表列示进行摊销，并在年度终了，对无形资产的使用寿命和摊销方法进行复核，如与原先估计数存在差异的，进行相应的调整。使用寿命不确定的无形资产不摊销，但在年度终了，对使用寿命进行复核，当有确凿证据表明其使用寿命是有限的，则估计其使用寿命。

本公司将无法预见该资产为公司带来经济利益的期限，或使用期限不确定的无形资产确定为使用寿命不确定的无形资产。使用寿命不确定的判断依据为：来源于合同性权利或其他法定权利，但合同规定或法律规定无明确使用年限；综合同行业情况或相关专家论证等，仍无法判断无形资产为公司带来经济利益的期限。

每年年末，对使用寿命不确定的无形资产的使用寿命进行复核，主要采取自下而上的方式，由无形资产使用相关部门进行基础复核，评价使用寿命不确定判断依据是否存在变化等。

## 2. 研发支出的归集范围及相关会计处理方法

√适用 □不适用

本公司研发支出的范围主要依据公司的研究开发项目情况制定，主要包括：研发人员职工薪酬、直接投入费用、折旧费用与长期待摊费用、设计费用、试制费、检测费、工艺规程费用、无形资产摊销费用、委托外部研究开发费用、其他费用等。

内部研究开发项目研究阶段的支出，于发生时计入当期损益；开发阶段的支出，同时满足下列条件的，确认为无形资产：(1)完成该无形资产以使其能够使用或出售在技术上具有可行性；(2)具有完成该无形资产并使用或出售的意图；(3)无形资产产生经济利益的方式，包括能够证明运用该无形资产生产的产品存在市场或无形资产自身存在市场，无形资产将在内部使用的，能证明其有用性；(4)有足够的技术、财务资源和其他资源支持以完成该无形资产的开发，并有能力使用或出售该无形资产；(5)归属于该无形资产开发阶段的支出能够可靠地计量。

划分内部研究开发项目的研究阶段和开发阶段的具体标准：为获取新的技术和知识等进行的有计划的调查阶段，应确定为研究阶段，该阶段具有计划性和探索性等特点；在进行商业性生产或使用前，将研究成果或其他知识应用于某项计划或设计，以生产出新的或具有实质性改进的材料、装置、产品等阶段，应确定为开发阶段，该阶段具有针对性和形成成果的可能性较大等特点。

## 27、长期资产减值

适用 不适用

长期股权投资、采用成本模式计量的投资性房地产、固定资产、在建工程、使用权资产、采用成本模式计量的生产性生物资产、油气资产、无形资产等长期资产于资产负债表日存在减值迹象的，进行减值测试。减值测试结果表明资产的可收回金额低于其账面价值的，按其差额计提减值准备并计入减值损失。

可收回金额为资产的公允价值减去处置费用后的净额与资产预计未来现金流量的现值两者之间的较高者。资产减值准备按单项资产为基础计算并确认，如果难以对单项资产的可收回金额进行估计的，以该资产所属的资产组确定资产组的可收回金额。资产组是能够独立产生现金流入的最小资产组合。

在财务报表中单独列示的商誉，无论是否存在减值迹象，至少每年进行减值测试。减值测试时，商誉的账面价值分摊至预期从企业合并的协同效应中受益的资产组或资产组组合。测试结果表明包含分摊的商誉的资产组或资产组组合的可收回金额低于其账面价值的，确认相应的减值损失。减值损失金额先抵减分摊至该资产组或资产组组合的商誉的账面价值，再根据资产组或资产组组合中除商誉以外的其他各项资产的账面价值所占比重，按比例抵减其他各项资产的账面价值。

上述资产减值损失一经确认，以后期间不予转回价值得以恢复的部分。

## 28、长期待摊费用

适用 不适用

本公司长期待摊费用是指已经支出，但受益期限在一年以上（不含一年）的各项费用。长期待摊费用按费用项目的受益期限分期摊销。若长期待摊的费用项目不能使以后会计期间受益，则将尚未摊销的该项目的摊余价值全部转入当期损益。

## 29、合同负债

适用 不适用

本公司将已收或应收客户对价而应向客户转让商品或提供服务的义务列示为合同负债，同一合同下的合同资产和合同负债以净额列示。

## 30、职工薪酬

### 1. 短期薪酬的会计处理方法

适用 不适用

在职工为本公司提供服务的会计期间，将实际发生的短期薪酬确认为负债，并计入当期损益，企业会计准则要求或允许计入资产成本的除外。本公司发生的职工福利费，在实际发生时根据实际发生额计入当期损益或相关资产成本。职工福利费为非货币性福利的，按照公允价值计量。本公司为职工缴纳的医疗保险费、工伤保险费、生育保险费等社会保险费和住房公积金，以及按规定提取的工会经费和职工教育经费，在职工提供服务的会计期间，根据规定的计提基础和计提比例计算确定相应的职工薪酬金额，并确认相应负债，计入当期损益或相关资产成本。

## 2. 离职后福利的会计处理方法

适用 不适用

本公司在职工提供服务的会计期间，根据设定提存计划计算的应缴存金额确认为负债，并计入当期损益或相关资产成本。根据预期累计福利单位法确定的公式将设定受益计划产生的福利义务归属于职工提供服务的期间，并计入当期损益或相关资产成本。

## 3. 辞退福利的会计处理方法

适用 不适用

本公司向职工提供辞退福利时，在下列两者孰早日确认辞退福利产生的职工薪酬负债，并计入当期损益：本公司不能单方面撤回因解除劳动关系计划或裁减建议所提供的辞退福利时；本公司确认与涉及支付辞退福利的重组相关的成本或费用时。

## 4. 其他长期职工福利的会计处理方法

适用 不适用

本公司向职工提供的其他长期职工福利，符合设定提存计划条件的，应当按照有关设定提存计划的规定进行处理；除此外，根据设定受益计划的有关规定，确认和计量其他长期职工福利净负债或净资产。

## 31、预计负债

适用 不适用

当与或有事项相关的义务是公司承担的现时义务，且履行该义务很可能导致经济利益流出，同时其金额能够可靠地计量时确认该义务为预计负债。本公司按照履行相关现时义务所需支出的最佳估计数进行初始计量，如所需支出存在一个连续范围，且该范围内各种结果发生的可能性相同，最佳估计数按照该范围内的中间值确定；如涉及多个项目，按照各种可能结果及相关概率计

算确定最佳估计数。

资产负债表日应当对预计负债账面价值进行复核，有确凿证据表明该账面价值不能真实反映当前最佳估计数，应当按照当前最佳估计数对该账面价值进行调整。

### 32、股份支付

适用 不适用

本公司股份支付包括以权益结算的股份支付和以现金结算的股份支付。以权益结算的股份支付换取职工提供服务的，以授予职工权益工具的公允价值计量。存在活跃市场的，按照活跃市场中的报价确定；不存在活跃市场的，采用估值技术确定，包括参考熟悉情况并自愿交易的各方最近进行的市场交易中使用的价格、参照实质上相同的其他金融工具的当前公允价值、现金流量折现法和期权定价模型等。

在各个资产负债表日，根据最新取得的可行权人数变动、业绩指标完成情况等后续信息，修正预计可行权的股票期权数量，并以此为依据确认各期应分摊的费用。对于跨越多个会计期间的期权费用，一般可以按照该期权在某会计期间内等待期长度占整个等待期长度的比例进行分摊。

### 33、优先股、永续债等其他金融工具

适用 不适用

### 34、收入

#### 1. 按照业务类型披露收入确认和计量所采用的会计政策

适用 不适用

本公司在履行了合同中的履约义务，即在客户取得相关商品或服务控制权时，按照分摊至该项履约义务的交易价格确认收入。取得相关商品控制权，是指能够主导该商品的使用并从中获得几乎全部的经济利益。履约义务是指合同中本公司向客户转让可明确区分商品的承诺。交易价格是指本公司因向客户转让商品而预期有权收取的对价金额，不包括代第三方收取的款项以及本公司预期将退还给客户的款项。

履约义务是在某一时段内履行、还是在某一时点履行，取决于合同条款及相关法律规定。如果履约义务是在某一时段内履行的，则本公司按照履约进度确认收入。否则，本公司于客户取得相关资产控制权的某一时点确认收入。在判断客户是否已取得商品控制权时，公司考虑下列迹象：

- (1) 本公司就该商品享有现时收款权利，即客户就该商品负有现时付款义务；
- (2) 本公司已将该商品的法定所有权转移给客户，即客户已拥有该商品的法定所有权；

(3) 本公司已将该商品实物转移给客户，即客户已实物占有该商品；

(4) 本公司已将该商品所有权上的主要风险和报酬转移给客户，即客户已取得该商品所有权上的主要风险和报酬；

(5) 其他表明客户已取得商品控制权的迹象。

本公司按照业务类型确定的收入确认具体原则和计量方法：

#### 1. 销售商品合同

本公司与客户之间的销售商品合同通常仅包含转让商品的履约义务。本公司转让商品的履约义务不满足在某一时段内履行的三个条件，所以本公司通常在综合考虑了下列因素的基础上，根据合同约定将产品交付给客户且客户已接受该商品控制权转移时确认收入：取得商品的现时收款权利、商品所有权上的主要风险和报酬的转移、商品的法定所有权的转移、商品实物资产的转移、客户接受该商品。

#### 2. 提供服务合同

本公司与客户之间的提供服务合同通常包含维护保障服务、运维服务、工程服务等履约义务，由于本公司履约的同时客户即取得并消耗本集团履约所带来的经济利益，本公司将其作为在某一时段内履行的履约义务，按照履约进度确认收入。对于有明确的产出指标的服务合同，比如维护保障服务、运维服务等，本公司按照产出法确定提供服务的履约进度；对于少量产出指标无法明确计量的合同，采用投入法确定提供服务的履约进度。

#### 3. 让渡资产使用权

让渡资产使用权为经营性租赁收入，根据租赁合同的约定按期确认营业收入，即让渡资产使用权取得的使用费收入，在与交易相关的经济利益很可能流入企业，且收入的金额能够可靠地计量时，确认收入的实现。

#### 可变对价

本公司部分与客户之间的合同存在现金折扣和价保等，形成可变对价。本公司按照期望值或最有可能发生金额确定可变对价的最佳估计数，但包含可变对价的交易价格不超过在相关不确定性消除时累计已确认收入极可能不会发生重大转回的金额。

#### 销售退回条款

对于附有销售退回条款的销售，本公司在客户取得相关商品控制权时，按照因向客户转让商品而预期有权收取的对价金额确认收入，按照预期因销售退回将退还的金额确认为预计负债；同时，按照预期将退回商品转让时的账面价值，扣除收回该商品预计发生的成本（包括退回商品的价值减损）后的余额，确认为一项资产，即应收退货成本，按照所转让商品转让时的账面价值，

扣除上述资产成本的净额结转成本。每一资产负债表日，本公司重新估计未来销售退回情况，并对上述资产和负债进行重新计量。

#### 质保义务

根据合同约定、法律规定等，本公司为所销售的商品及所建造的资产等提供质量保证。对于为向客户保证所销售的商品符合既定标准的保证类质量保证，本公司按照五、（31）预计负债进行会计处理。对于为向客户保证所销售的商品符合既定标准之外提供了一项单独服务的服务类质量保证，本公司将其作为一项单项履约义务，按照提供商品和服务类质量保证的单独售价的相对比例，将部分交易价格分摊至服务类质量保证，并在客户取得服务控制权时确认收入。在评估质量保证是否在向客户保证所销售商品符合既定标准之外提供了一项单独服务时，本公司考虑该质量保证是否为法定要求、质量保证期限以及本公司承诺履行任务的性质等因素。

## 2. 同类业务采用不同经营模式涉及不同收入确认方式及计量方法

适用 不适用

### 35、合同成本

适用 不适用

合同成本包括为取得合同发生的增量成本及合同履约成本。为取得合同发生的增量成本（“合同取得成本”）是指不取得合同就不会发生的成本。该成本预期能够收回的，本公司将其作为合同取得成本确认为一项资产。

为履行合同发生的成本，不属于存货等其他企业会计准则规范范围且同时满足下列条件的，作为合同履约成本确认为一项资产：该成本与一份当前或预期取得的合同直接相关，包括直接人工、直接材料、制造费用（或类似费用）、明确由用户承担的成本以及仅因该合同而发生的其他成本；该成本增加了未来用于履行履约义务的资源；该成本预期能够收回。

本公司将确认为资产的合同履约成本，初始确认时摊销期限不超过一年或一个正常营业周期的，在资产负债表计入“存货”项目；初始确认时摊销期限在一年或一个正常营业周期以上的，在资产负债表中计入“其他非流动资产”项目。

本公司将确认为资产的合同取得成本，初始确认时摊销期限不超过一年或一个正常营业周期的，在资产负债表计入“其他流动资产”项目；初始确认时摊销期限在一年或一个正常营业周期以上的，在资产负债表中计入“其他非流动资产”项目。



本公司对合同取得成本、合同履约成本确认的资产采用与该资产相关的商品收入确认相同的基础进行摊销，计入当期损益。取得合同的增量成本形成的资产的摊销年限不超过一年的，在发生时计入当期损益。

与合同成本有关的资产的账面价值高于下列两项的差额时，本公司将超出部分计提减值准备并确认为资产减值损失：因转让与该资产相关的商品预期能够取得的剩余对价；为转让该相关商品估计将要发生的成本。

以前期间减值的因素之后发生变化，使得前述两项差额高于该资产账面价值的，应当转回原已计提的资产减值准备，并计入当期损益，但转回后的资产账面价值不超过假定不计提减值准备情况下的该资产在转回日的账面价值。

### 36、政府补助

适用 不适用

#### 1. 政府补助的类型及会计处理

政府补助是指本公司从政府无偿取得的货币性资产或非货币性资产（但不包括政府作为所有者投入的资本）。政府补助为货币性资产的，应当按照收到或应收的金额计量。政府补助为非货币性资产的，应当按照公允价值计量；公允价值不能可靠取得的，按照名义金额计量。

与日常活动相关的政府补助，按照经济业务实质，计入其他收益。与日常活动无关的政府补助，计入营业外收入。

政府文件明确规定用于购建或以其他方式形成长期资产的政府补助，确认为与资产相关的政府补助。政府文件未明确规定补助对象的，能够形成长期资产的，与资产价值相对应的政府补助部分作为与资产相关的政府补助，其余部分作为与收益相关的政府补助；难以区分的，将政府补助整体作为与收益相关的政府补助。与资产相关的政府补助确认为递延收益。确认为递延收益的金额，在相关资产使用寿命内按照合理、系统的方法分期计入当期损益。

除与资产相关的政府补助之外的政府补助，确认为与收益相关的政府补助。与收益相关的政府补助用于补偿企业以后期间的相关费用或损失的，确认为递延收益，并在确认相关费用的期间，计入当期损益；用于补偿企业已发生的相关费用或损失的，直接计入当期损益。

本公司取得政策性优惠贷款贴息，财政将贴息资金拨付给贷款银行，由贷款银行以政策性优惠利率向本公司提供贷款的，以实际收到的借款金额作为借款的入账价值，按照借款本金和该政策性优惠利率计算相关借款费用；财政将贴息资金直接拨付给本公司的，本公司将对应的贴息冲减相关借款费用。

#### 2. 政府补助确认时点

政府补助在满足政府补助所附条件并能够收到时确认。按照应收金额计量的政府补助，在期末有确凿证据表明能够符合财政扶持政策规定的相关条件且预计能够收到财政扶持资金时予以确认。除按照应收金额计量的政府补助外的其他政府补助，在实际收到补助款项时予以确认。

### 37、递延所得税资产/递延所得税负债

√适用 □不适用

#### 1. 递延所得税的确认

根据资产、负债的账面价值与其计税基础之间的差额（未作为资产和负债确认的项目按照税法规定可以确定其计税基础的，确定该计税基础为其差额），按照预期收回该资产或清偿该负债期间的适用税率计算确认递延所得税资产或递延所得税负债。

#### 2. 递延所得税的计量

递延所得税资产的确认以很可能取得用来抵扣可抵扣暂时性差异的应纳税所得额为限。资产负债表日，有确凿证据表明未来期间很可能获得足够的应纳税所得额用来抵扣可抵扣暂时性差异的，确认以前会计期间未确认的递延所得税资产。如未来期间很可能无法获得足够的应纳税所得额用以抵扣递延所得税资产的，则减记递延所得税资产的账面价值。

对与子公司及联营企业投资相关的应纳税暂时性差异，确认递延所得税负债，除非本公司能够控制暂时性差异转回的时间且该暂时性差异在可预见的未来很可能不会转回。对与子公司及联营企业投资相关的可抵扣暂时性差异，当该暂时性差异在可预见的未来很可能转回且未来很可能获得用来抵扣可抵扣暂时性差异的应纳税所得额时，确认递延所得税资产。

#### 3. 递延所得税的净额抵消依据

同时满足下列条件时，本公司将递延所得税资产及递延所得税负债以抵销后的净额列示：拥有以净额结算当期所得税资产及当期所得税负债的法定权利；递延所得税资产和递延所得税负债是与同一税收征管部门对同一纳税主体征收的所得税相关或者对不同的纳税主体相关，但在未来每一具有重要性的递延所得税资产和递延所得税负债转回的期间内，涉及的纳税主体意图以净额结算当期所得税资产及当期所得税负债或是同时取得资产、清偿债务。

### 38、租赁

√适用 □不适用

#### 作为承租方对短期租赁和低价值资产租赁进行简化处理的判断依据和会计处理方法

√适用 □不适用

短期租赁是指在租赁开始日，租赁期不超过 12 个月且不包含购买选择权的租赁，低价值资产租赁是指单项租赁资产为全新资产时价值较低的租赁。本公司选择对短期租赁和低价值资产租

赁不确认使用权资产和租赁负债，并将相关的租赁付款额在租赁期内各个期间按照直线法计入当期损益或相关资产成本。

#### 作为出租方的租赁分类标准和会计处理方法

适用 不适用

本公司在租赁开始日，将实质上转移了与租赁资产所有权有关的几乎全部风险和报酬的租赁确认为融资租赁，除此之外的均为经营租赁。

##### 1. 经营租赁会计处理

经营租赁的租金收入在租赁期内按直线法确认。对初始直接费用予以资本化，在租赁期内按照与租金收入相同的确认基础分期计入当期收益，未计入租赁收款额的可变租金在实际发生时计入租金收入。

##### 2. 融资租赁会计处理

在租赁开始日，将应收融资租赁款，未担保余值之和与其现值的差额确认为未实现融资收益，在将来收到租金的各期间内确认为租赁收入，并终止确认融资租赁资产。初始直接费用计入应收融资租赁款的初始入账价值中。

#### 39、其他重要的会计政策和会计估计

适用 不适用

#### 40、重要会计政策和会计估计的变更

##### 1. 重要会计政策变更

适用 不适用

单位：元 币种：人民币

会计政策变更的内容和原因	受重要影响的报表项目名称	影响金额
2024年12月，财政部发布了《关于印发〈企业会计准则解释第18号〉的通知》，明确不属于单项履约义务的保证类质量保证金的会计处理，应当根据《企业会计准则第13号——或有事项》规定，在确认预计负债的同时，将相关金额计入营业成本，并根据流动性列示预计负债。本公司在首次执行日，对此项会计政策变更采用追溯调整法，调整了比较财务报表相关项目列示，分别调增2023年度合并利润表营业成本和调减销售费用。	营业成本和销售费用	188,967,728.86

其他说明：

无

##### 2. 重要会计估计变更

适用 不适用

单位：元 币种：人民币

会计估计变更的内容和原因	开始适用的时点	受重要影响的报表项目名称	影响金额
--------------	---------	--------------	------

详见如下说明	2024 年 5 月 1 日	无形资产	936,398,395.70
--------	----------------	------	----------------

其他说明：

根据《企业会计准则第 6 号-无形资产》第二十一规定：企业至少应当于每年年度终了，对使用寿命有限的无形资产的使用寿命及摊销方法进行复核。无形资产的使用寿命及摊销方法与以前估计不同的，应当改变摊销期限和摊销方法。

随着新能源汽车产业快速发展，高端化、智能化、绿色化的趋势不可逆转，加之 2024 年新能源汽车行业的竞争日益激烈，市场参与者众多，技术迭代迅速，政策支持和消费者需求推动了行业技术快速更迭，新产品、新技术生命周期发生显著变化，目前无形资产-非专利技术的摊销年限已不能合理反映其实际使用情况，基于此因素并结合公司实际情况，拟对无形资产非专利技术预计使用年限进行重新确定。公司董事会审计委员会审议通过了《关于会计估计变更的议案》，会计估计变更事项自 2024 年 5 月 1 日起开始执行。

#### 会计估计变更前后对比

资产类别	摊销方法	变更前摊销年限	变更后摊销年限
无形资产-非专利技术	年限平均法	8	5

#### 会计估计变更对公司的影响

资产类别	按原摊销年限计提	按变更后摊销年限计提	减少净利润
无形资产-非专利技术	749,555,497.10	1,685,953,892.80	936,398,395.70

### 3. 2024 年起首次执行新会计准则或准则解释等涉及调整首次执行当年年初的财务报表

适用 不适用

#### 41、其他

适用 不适用

## 六、税项

### 1、主要税种及税率

主要税种及税率情况

适用 不适用

税种	计税依据	税率
增值税	应税收入	3%、5%、6%、9%、13%
消费税	应税收入	1%、3%、5%
营业税		
城市维护建设税	应纳流转税额	5%、7%
企业所得税	应纳税所得额	15%、20%、25%

注：公司生产汽车排量在 1.0 升（含 1.0 升）以下乘用车的按 1%计征消费税，排量在 1.0 升

以上至 1.5 升（含 1.5 升）的乘用车按 3%计征消费税，排量在 1.5 升以上至 2.0 升（含 2.0 升）的乘用车按 5%计征消费税；公司生产的中轻型商用客车（含驾驶员座位在内的座位数≤23 座）按 5%计征消费税。

公司出口生产的汽车，其汽车排量在 1.0 升（含 1.0 升）以下的退税率为 1%，排量在 1.0 升以上至 1.5 升（含 1.5 升）的退税率为 3%，排量在 1.5 升以上至 2.0 升（含 2.0 升）的退税率为 5%。

公司出口货物消费税实行“免、退”税收管理办法，按原生产环节征税额全额退税。

存在不同企业所得税税率纳税主体的，披露情况说明

√适用 □不适用

纳税主体名称	所得税税率（%）
赛力斯集团股份有限公司	25
赛力斯汽车有限公司	15
赛力斯汽车有限公司重庆两江分公司	15
赛力斯汽车有限公司重庆沙坪坝分公司	15
赛力斯汽车（湖北）有限公司	15
赛力斯汽车（湖北）有限公司沙坪坝分公司	15
赛力斯汽车（湖北）有限公司重庆分公司	15
赛力斯汽车（湖北）有限公司重庆两江新区分公司	15
重庆金康动力新能源有限公司	15
泸州容大智能变速器有限公司	15
泸州容大智能变速器有限公司长寿分公司	15
重庆小康进出口有限公司	15
重庆赛力斯海外电动车有限公司	15
重庆问界智选精品汽车备件有限公司	15
重庆东风小康汽车销售有限公司	15
重庆东康汽车制造有限公司	15
重庆小康汽车部品有限公司	15
重庆渝安减震器有限公司	15
重庆小康机械配件有限公司	15
重庆新康汽车国际贸易有限公司	15
重庆渝安淮海动力有限公司	15
重庆小康动力有限公司	15
重庆赛力斯凤凰智创科技有限公司	15
重庆赛力斯新电动汽车销售有限公司	15
重庆问界汽车销售有限公司	15
重庆小康汽车销售服务有限公司	15
重庆小康汽车销售服务有限公司北碚分公司	15
重庆小康汽车销售服务有限公司两江分公司	15
赛力斯（重庆）汽车配件有限公司	20
重庆小康发动机研发有限公司	20
重庆风光新能源汽车销售有限公司	20
赛力斯汽车销售服务（广州）有限公司	20
北京赛力斯智行科技有限公司	20
上海赛力斯新能源汽车销售有限公司	20
天津金康赛力斯汽车销售服务有限公司	20

重庆赛为汽车销售服务有限公司	20
赛力斯汽车销售服务（深圳）有限公司	20
重庆赛力斯新能源汽车制造有限公司	20
北京问界汽车销售服务有限公司	20
重庆赛力斯蓝电汽车有限公司	20
湖南赛瑞渝兴汽车销售服务有限公司	20
小康集团（香港）有限公司	16.50
SF Motors, Inc	29.84
PT. SOKONINDO AUTOMOBILE	22
SOKON MOTORS DO BRASIL INDUSTRIA E COMERCIO DE VEICULOS LTDA	15
PT. Yuan Powertrain Indonesia	22
SINKON INTERNATIONAL (SINGAPORE) PTE. LTD	17
SERES EUROPE B. V	25
其他公司	25

## 2、 税收优惠

√适用 □不适用

1、赛力斯汽车有限公司在 2022 年被重庆市科技技术局、重庆市财政厅、国家税务总局重庆市税务局认定为高新技术企业（证书编号：GR202251101435），2022 年至 2024 年企业所得税按 15%税率计提并缴纳。

2、赛力斯汽车（湖北）有限公司在 2024 年被湖北省科学技术厅、湖北省财政厅、国家税务总局湖北省税务局认定为高新技术企业（证书编号：GR202442001380），2024 年至 2026 年企业所得税按 15%税率计提并缴纳。

3、重庆金康动力新能源有限公司在 2023 被重庆市科技技术局、重庆市财政厅、国家税务总局重庆市税务局认定为高新技术企业（证书编号：GR202351100103），2023 年至 2025 年企业所得税按 15%税率计提并缴纳。

4、泸州容大智能变速器有限公司在 2023 年被四川省科学技术厅、四川省财政厅、国家税务总局四川省税务局认定为高新技术企业（证书编号：GR202351002775），2023 年至 2025 年企业所得税按 15%税率计提并缴纳。

5、根据《财政部 税务总局 国家发展改革委关于延续西部大开发企业所得税政策的公告》（财政部公告 2020 年第 23 号），自 2021 年 1 月 1 日至 2030 年 12 月 31 日，对设在西部地区的鼓励类产业企业减按 15%的税率征收企业所得税。经主管税务机关允许：

重庆小康动力有限公司、重庆渝安淮海动力有限公司、重庆小康汽车部品有限公司、重庆小康机械配件有限公司、重庆渝安减震器有限公司、重庆小康进出口有限公司、重庆新康汽车国际贸易有限公司、重庆东风小康汽车销售有限公司、重庆问界智选精品汽车备件有限公司、重庆东

康汽车制造有限公司、重庆赛力斯凤凰智创科技有限公司、重庆赛力斯海外电动车有限公司、重庆赛力斯新电动汽车销售有限公司、重庆问界汽车销售有限公司、重庆小康汽车销售服务有限公司按 15% 的税率计算缴纳企业所得税。

6、根据《财政部 税务总局关于小微企业和个体工商户所得税优惠政策的公告》(公告 2023 年第 6 号)规定,对小型微利企业年应纳税所得额不超过 100 万元的部分,减按 25% 计入应纳税所得额,按 20% 的税率缴纳企业所得税。《财政部 税务总局关于进一步支持小微企业和个体工商户发展有关税费政策的公告》(公告 2023 年第 12 号)规定,小型微利企业减按 25% 计算应纳税所得额,按 20% 的税率缴纳企业所得税政策,延续执行至 2027 年 12 月 31 日。

重庆小康发动机研发有限公司、北京赛力斯智行科技有限公司、赛力斯(重庆)汽车配件有限公司、赛力斯汽车销售服务(广州)有限公司、天津金康赛力斯汽车销售服务有限公司、上海赛力斯新能源汽车销售有限公司、重庆赛为汽车销售服务有限公司、重庆风光新能源汽车销售有限公司、北京问界汽车销售服务有限公司、重庆赛力斯蓝电汽车有限公司、赛力斯汽车销售服务(深圳)有限公司、湖南赛瑞渝兴汽车销售服务有限公司、重庆赛力斯新能源汽车制造有限公司按 20% 的税率计算缴纳企业所得税。

### 3、其他

适用  不适用

## 七、合并财务报表项目注释

### 1、货币资金

适用  不适用

单位:元 币种:人民币

项目	期末余额	期初余额
库存现金	59,611.13	88,045.13
银行存款	6,356,671,369.77	4,487,810,114.89
其他货币资金	39,598,698,211.48	8,673,217,899.55
存放财务公司存款	8,797.42	11,180.42
合计	45,955,437,989.80	13,161,127,239.99
其中:存放在境外的款项总额	167,754,769.20	247,698,376.88

其他说明:

银行存款中 23,058,029.14 元被冻结,其他货币资金系银行承兑汇票保证金、借款保证金等。

### 2、交易性金融资产

适用  不适用

单位:元 币种:人民币

项目	期末余额	期初余额	指定理由和依据

以公允价值计量且其变动计入当期损益的金融资产	4,048,748,397.65	1,133,644,316.74	/
其中：			
权益工具投资	239,045,818.55	161,282,936.10	/
结构性存款	3,809,702,579.10	972,361,380.64	/
指定以公允价值计量且其变动计入当期损益的金融资产			
其中：			
合计	4,048,748,397.65	1,133,644,316.74	/

其他说明：

适用 不适用

权益工具投资系持有重庆农村商业银行 A 股股票 39,490,000 股，众泰汽车股份有限公司 A 股股票 54,945 股。

### 3、 衍生金融资产

适用 不适用

### 4、 应收票据

#### 1. 应收票据分类列示

适用 不适用

#### 2. 期末公司已质押的应收票据

适用 不适用

#### 3. 期末公司已背书或贴现且在资产负债表日尚未到期的应收票据

适用 不适用

#### 4. 按坏账计提方法分类披露

适用 不适用

按单项计提坏账准备：

适用 不适用

按组合计提坏账准备：

适用 不适用

按预期信用损失一般模型计提坏账准备

适用 不适用

各阶段划分依据和坏账准备计提比例

无

对本期发生损失准备变动的应收票据账面余额显著变动的情况说明：



适用 不适用

## 5. 坏账准备的情况

适用 不适用

其中本期坏账准备收回或转回金额重要的：

适用 不适用

其他说明：

无

## 6. 本期实际核销的应收票据情况

适用 不适用

其中重要的应收票据核销情况：

适用 不适用

应收票据核销说明：

适用 不适用

其他说明：

适用 不适用

## 5、 应收账款

### 1. 按账龄披露

适用 不适用

单位：元 币种：人民币

账龄	期末账面余额	期初账面余额
1 年以内		
其中：1 年以内分项		
1 年以内	2,035,895,620.49	2,398,169,363.01
1 年以内小计	2,035,895,620.49	2,398,169,363.01
1 至 2 年	464,954,538.18	58,240,243.53
2 至 3 年	8,121,122.13	9,944,756.56
3 年以上		
3 至 4 年	5,160,784.31	30,071,449.97
4 至 5 年	10,485,325.95	20,746,504.85
5 年以上	100,000.00	176,454.10
合计	2,524,717,391.06	2,517,348,772.02

### 2. 按坏账计提方法分类披露

适用 不适用

单位：元 币种：人民币

类别	期末余额			期初余额		
	账面余额	坏账准备	账面	账面余额	坏账准备	账面

	金额	比例 (%)	金额	计提比例 (%)	价值	金额	比例 (%)	金额	计提比例 (%)	价值
按单项计提坏账准备	10,408,871.85	0.41	10,408,871.85	100.00		10,508,871.85	0.42	10,508,871.85	100.00	
其中:										
按组合计提坏账准备	2,514,308,519.21	99.59	152,376,310.03	6.06	2,361,932,209.18	2,506,839,900.17	99.58	60,903,754.49	2.43	2,445,936,145.68
其中:										
按信用风险特征组合计提坏账准备	2,514,308,519.21	99.59	152,376,310.03	6.06	2,361,932,209.18	2,506,839,900.17	99.58	60,903,754.49	2.43	2,445,936,145.68
合计	2,524,717,391.06	/	162,785,181.88	/	2,361,932,209.18	2,517,348,772.02	/	71,412,626.34	/	2,445,936,145.68

按单项计提坏账准备：  
 适用  不适用

单位：元 币种：人民币

名称	期末余额			
	账面余额	坏账准备	计提比例 (%)	计提理由
湖南江南汽车制造有限公司湖北分公司	9,124,403.70	9,124,403.70	100.00	破产重整
长沙君马汽车销售有限公司湖北分公司	135,068.15	135,068.15	100.00	破产重整

重庆美万新能源汽车科技有限公司	1,149,400.00	1,149,400.00	100.00	破产重整
合计	10,408,871.85	10,408,871.85	100.00	/

按单项计提坏账准备的说明：

√适用 □不适用

无

按组合计提坏账准备：

√适用 □不适用

组合计提项目：按信用风险特征组合计提坏账准备

单位：元 币种：人民币

名称	期末余额		
	应收账款	坏账准备	计提比例 (%)
应收经销商、客户款项	2,403,176,716.61	152,376,310.03	6.34
应收新能源汽车补贴款	111,131,802.60		
合计	2,514,308,519.21	152,376,310.03	6.06

按组合计提坏账准备的说明：

√适用 □不适用

无

按预期信用损失一般模型计提坏账准备

√适用 □不适用

单位：元 币种：人民币

坏账准备	第一阶段	第二阶段	第三阶段	合计
	未来12个月预期信用损失	整个存续期预期信用损失(未发生信用减值)	整个存续期预期信用损失(已发生信用减值)	
2024年1月1日余额	60,903,754.49			60,903,754.49
2024年1月1日余额在本期	60,903,754.49			60,903,754.49
--转入第二阶段				
--转入第三阶段				
--转回第二阶段				
--转回第一阶段				
本期计提	91,472,555.54			91,472,555.54
本期转回				
本期转销				
本期核销				
其他变动				
2024年12月31日余额	152,376,310.03			152,376,310.03

各阶段划分依据和坏账准备计提比例

无

对本期发生损失准备变动的应收账款账面余额显著变动的情况说明：

□适用 √不适用

### 3. 坏账准备的情况

√适用 □不适用

单位：元 币种：人民币

类别	期初余额	本期变动金额				期末余额
		计提	收回或转回	转销或核销	其他变动	
单项评估计提	10,508,871.85		100,000.00			10,408,871.85
组合计提	60,903,754.49	91,472,555.54				152,376,310.03
合计	71,412,626.34	91,472,555.54	100,000.00			162,785,181.88

其中本期坏账准备收回或转回金额重要的：

适用 不适用

其他说明：

无

#### 4. 本期实际核销的应收账款情况

适用 不适用

其中重要的应收账款核销情况

适用 不适用

应收账款核销说明：

适用 不适用

#### 5. 按欠款方归集的期末余额前五名的应收账款和合同资产情况

适用 不适用

单位：元 币种：人民币

单位名称	应收账款期末余额	合同资产期末余额	应收账款和合同资产期末余额	占应收账款和合同资产期末余额合计数的比例 (%)	坏账准备期末余额
单位一	328,171,288.16		328,171,288.16	12.67	33,269,805.36
单位二	277,742,170.92		277,742,170.92	10.72	9,554,330.68
单位三	185,228,366.30		185,228,366.30	7.15	6,371,855.80
单位四	111,131,802.60	66,198,120.20	177,329,922.80	6.84	13,721,744.20
单位五	157,893,047.55		157,893,047.55	6.09	5,431,520.65
合计	1,060,166,675.53	66,198,120.20	1,126,364,795.73	43.47	68,349,256.69

其他说明：

无

其他说明：

适用 不适用

无

#### 6. 合同资产

##### 1. 合同资产情况

适用 不适用

单位：元 币种：人民币

项目	期末余额	期初余额
----	------	------

	账面余额	坏账准备	账面价值	账面余额	坏账准备	账面价值
新能源补贴款	66,198,120.20	13,721,744.20	52,476,376.00	334,117,397.20	13,737,316.97	320,380,080.23
合计	66,198,120.20	13,721,744.20	52,476,376.00	334,117,397.20	13,737,316.97	320,380,080.23

## 2. 报告期内账面价值发生重大变动的金额和原因

适用 不适用

## 3. 按坏账计提方法分类披露

适用 不适用

单位：元 币种：人民币

类别	期末余额					期初余额				
	账面余额		坏账准备		账面价值	账面余额		坏账准备		账面价值
	金额	比例 (%)	金额	计提比例 (%)		金额	比例 (%)	金额	计提比例 (%)	
按单项计提坏账准备										
其中：										
按组合计提坏账准备	66,198,120.20	100	13,721,744.20	20.73	52,476,376.00	334,117,397.20	100	13,737,316.97	4.11	320,380,080.23
其中：										
新能源补贴款	66,198,120.20	100	13,721,744.20	20.73	52,476,376.00	334,117,397.20	100	13,737,316.97	4.11	320,380,080.23
合计	66,198,120.20	/	13,721,744.20	/	52,476,376.00	334,117,397.20	/	13,737,316.97	/	320,380,080.23

按单项计提坏账准备：

适用 不适用

按单项计提坏账准备的说明：

适用 不适用

按组合计提坏账准备：

适用 不适用

组合计提项目：新能源补贴款

单位：元 币种：人民币

名称	期末余额		
	合同资产	坏账准备	计提比例 (%)
新能源补贴款	66,198,120.20	13,721,744.20	20.73
合计	66,198,120.20	13,721,744.20	20.73

按组合计提坏账准备的说明

适用 不适用

按预期信用损失一般模型计提坏账准备

适用 不适用

各阶段划分依据和坏账准备计提比例

无

对本期发生损失准备变动的合同资产账面余额显著变动的情况说明：

适用 不适用

#### 4. 本期合同资产计提坏账准备情况

适用 不适用

单位：元 币种：人民币

项目	期初余额	本期变动金额				期末余额	原因
		本期计提	本期收回 或转回	本期转销/核销	其他 变动		
新能源 补贴款	13,737,316.97	12,667,638.21		12,683,210.98		13,721,744.20	
合计	13,737,316.97	12,667,638.21		12,683,210.98		13,721,744.20	/

其中本期坏账准备收回或转回金额重要的：

适用 不适用

其他说明：

无

#### 5. 本期实际核销的合同资产情况

适用 不适用

单位：元 币种：人民币

项目	核销金额
实际核销的合同资产	12,683,210.98

其中重要的合同资产核销情况

适用 不适用

合同资产核销说明：

适用 不适用

其他说明：

适用 不适用

#### 7. 应收款项融资

##### (1). 应收款项融资分类列示

适用 不适用

单位：元 币种：人民币

项目	期末余额	期初余额
应收票据	214,158,827.04	201,316,987.13
合计	214,158,827.04	201,316,987.13

##### (2). 期末公司已质押的应收款项融资

适用 不适用

**(3). 期末公司已背书或贴现且在资产负债表日尚未到期的应收款项融资**

√适用 □不适用

单位：元 币种：人民币

项目	期末终止确认金额	期末未终止确认金额
应收票据	33,521,611,553.22	
合计	33,521,611,553.22	

**(4). 按坏账计提方法分类披露**

□适用 √不适用

按单项计提坏账准备：

□适用 √不适用

按单项计提坏账准备的说明：

□适用 √不适用

按组合计提坏账准备：

□适用 √不适用

按预期信用损失一般模型计提坏账准备

□适用 √不适用

各阶段划分依据和坏账准备计提比例

无

对本期发生损失准备变动的应收款项融资账面余额显著变动的情况说明：

□适用 √不适用

**(5). 坏账准备的情况**

□适用 √不适用

其中本期坏账准备收回或转回金额重要的：

□适用 √不适用

其他说明：

无

**(6). 本期实际核销的应收款项融资情况**

□适用 √不适用

其中重要的应收款项融资核销情况

□适用 √不适用

核销说明：

□适用 √不适用

## (7). 应收款项融资本期增减变动及公允价值变动情况:

适用 不适用

## (8). 其他说明

适用 不适用

## 8、 预付款项

## 1. 预付款项按账龄列示

适用 不适用

单位: 元 币种: 人民币

账龄	期末余额		期初余额	
	金额	比例 (%)	金额	比例 (%)
1 年以内	913,564,163.36	91.88	1,833,562,934.16	98.14
1 至 2 年	65,913,082.75	6.63	15,312,596.43	0.82
2 至 3 年	4,912,909.73	0.49	16,868,875.52	0.90
3 年以上	9,891,987.22	1.00	2,534,201.66	0.14
合计	994,282,143.06	100.00	1,868,278,607.77	100.00

账龄超过 1 年且金额重要的预付款项未及时结算原因的说明:  
无

## 2. 按预付对象归集的期末余额前五名的预付款情况

适用 不适用

单位: 元 币种: 人民币

单位名称	期末余额	占预付款项期末余额合计数的比例 (%)
单位一	483,131,452.34	48.59
单位二	64,313,438.65	6.47
单位三	60,000,617.00	6.03
单位四	54,341,971.20	5.47
单位五	36,041,965.47	3.62
合计	697,829,444.66	70.18

其他说明:

无

其他说明:

适用 不适用

## 9、 其他应收款

## 项目列示

适用 不适用

单位: 元 币种: 人民币

项目	期末余额	期初余额
应收利息		
应收股利		
其他应收款	686,678,870.36	2,237,250,989.26



合计	686,678,870.36	2,237,250,989.26
----	----------------	------------------

其他说明：

适用 不适用

## 应收利息

### 1、 应收利息分类

适用 不适用

### 2、 重要逾期利息

适用 不适用

### 3、 按坏账计提方法分类披露

适用 不适用

按单项计提坏账准备：

适用 不适用

按单项计提坏账准备的说明：

适用 不适用

按组合计提坏账准备：

适用 不适用

### 4、 按预期信用损失一般模型计提坏账准备

适用 不适用

各阶段划分依据和坏账准备计提比例

无

对本期发生损失准备变动的应收利息账面余额显著变动的情况说明：

适用 不适用

### 5、 坏账准备的情况

适用 不适用

其中本期坏账准备收回或转回金额重要的：

适用 不适用

其他说明：

无

### 6、 本期实际核销的应收利息情况

适用 不适用

其中重要的应收利息核销情况

适用 不适用

核销说明：

适用 不适用

其他说明：

适用 不适用

**应收股利**

**7、 应收股利**

适用 不适用

单位：元 币种：人民币

项目(或被投资单位)	期末余额	期初余额
新能源汽车产业发展(重庆)有限公司	1,000,000.00	1,000,000.00
减：坏账准备	1,000,000.00	1,000,000.00
合计		

**8、 重要的账龄超过 1 年的应收股利**

适用 不适用

**9、 按坏账计提方法分类披露**

适用 不适用

单位：元 币种：人民币

类别	期末余额					期初余额				
	账面余额		坏账准备		账面价值	账面余额		坏账准备		账面价值
	金额	比例 (%)	金额	计提比例 (%)		金额	比例 (%)	金额	计提比例 (%)	
按单项计提坏账准备										
其中：										
新能源汽车产业发展(重庆)有限公司	1,000,000	100	1,000,000	100		1,000,000	100	1,000,000	100	
按组合计提坏账准备										
其中：										
合计	1,000,000	/	1,000,000	/		1,000,000	/	1,000,000	/	

按单项计提坏账准备：

适用 不适用

单位：元 币种：人民币

名称	期末余额			
	账面余额	坏账准备	计提比例 (%)	计提理由
新能源汽车产业发展(重庆)有限公司	1,000,000	1,000,000	100	
合计	1,000,000	1,000,000	100	/

按单项计提坏账准备的说明：

适用 不适用

按组合计提坏账准备：

适用 不适用

#### 10、按预期信用损失一般模型计提坏账准备

适用 不适用

各阶段划分依据和坏账准备计提比例：

无

对本期发生损失准备变动的应收股利账面余额显著变动的情况说明：

适用 不适用

#### 11、坏账准备的情况

适用 不适用

单位：元 币种：人民币

类别	期初余额	本期变动金额				期末余额
		计提	收回或转回	转销或核销	其他变动	
新能源汽车产业发展(重庆)有限公司	1,000,000					1,000,000
合计	1,000,000					1,000,000

其中本期坏账准备收回或转回金额重要的：

适用 不适用

其他说明：

无

#### 12、本期实际核销的应收股利情况

适用 不适用

其中重要的应收股利核销情况

适用 不适用

核销说明：

适用 不适用

其他说明：

适用 不适用

## 其他应收款

## 13、按账龄披露

√适用 □不适用

单位：元 币种：人民币

账龄	期末账面余额	期初账面余额
1 年以内		
其中：1 年以内分项		
1 年以内	305,149,948.25	1,719,088,594.61
1 年以内小计	305,149,948.25	1,719,088,594.61
1 至 2 年	261,193,083.27	561,410,408.98
2 至 3 年	259,681,688.26	80,650,046.53
3 年以上		
3 至 4 年	11,812,997.31	877,618.37
4 至 5 年	697,928.95	4,031,159.61
5 年以上	4,676,680.12	660,168.94
合计	843,212,326.16	2,366,717,997.04

## 14、按款项性质分类情况

√适用 □不适用

单位：元 币种：人民币

款项性质	期末账面余额	期初账面余额
业绩补偿款		1,374,169,340.39
备用金、保证金、押金	683,031,906.10	803,649,220.23
股权转让款	45,000,000.00	45,000,000.00
其他往来款	115,180,420.06	143,899,436.42
合计	843,212,326.16	2,366,717,997.04

## 15、坏账准备计提情况

√适用 □不适用

单位：元 币种：人民币

坏账准备	第一阶段	第二阶段	第三阶段	合计
	未来12个月预期信用损失	整个存续期预期信用损失(未发生信用减值)	整个存续期预期信用损失(已发生信用减值)	
2024年1月1日余额	100,455,205.98		29,011,801.80	129,467,007.78
2024年1月1日余额在本期	100,455,205.98		29,011,801.80	129,467,007.78
--转入第二阶段				
--转入第三阶段				
--转回第二阶段				
--转回第一阶段				
本期计提	27,066,448.02			27,066,448.02
本期转回				
本期转销				
本期核销				
其他变动				
2024年12月31日余额	127,521,654.00		29,011,801.80	156,533,455.80

各阶段划分依据和坏账准备计提比例  
无

对本期发生损失准备变动的其他应收款账面余额显著变动的情况说明：

适用 不适用

本期坏账准备计提金额以及评估金融工具的信用风险是否显著增加的采用依据：

适用 不适用

#### 16、坏账准备的情况

适用 不适用

单位：元 币种：人民币

类别	期初余额	本期变动金额				期末余额
		计提	收回或转回	转销或核销	其他变动	
坏账准备	129,467,007.78	27,066,448.02				156,533,455.80
合计	129,467,007.78	27,066,448.02				156,533,455.80

其中本期坏账准备转回或收回金额重要的：

适用 不适用

其他说明：

无

#### 17、本期实际核销的其他应收款情况

适用 不适用

其中重要的其他应收款核销情况：

适用 不适用

其他应收款核销说明：

适用 不适用

#### 18、按欠款方归集的期末余额前五名的其他应收款情况

适用 不适用

单位：元 币种：人民币

单位名称	期末余额	占其他应收款期末余额合计数的比例(%)	款项的性质	账龄	坏账准备期末余额
单位一	390,000,000.00	46.25	保证金	1至2年、 2至3年	88,600,000.00
单位二	107,000,000.00	12.69	保证金	1年以内、 1至2年	5,700,000.00
单位三	49,397,496.34	5.86	保证金	1年以内、 1至2年	3,272,999.63
单位四	45,000,000.00	5.34	股权转让款	1至2年	4,500,000.00
单位五	35,466,547.00	4.21	其他往来款	1年以内	1,773,327.35
合计	626,864,043.34	74.35	/	/	103,846,326.98

## 19、因资金集中管理而列报于其他应收款

□适用 √不适用

其他说明：

□适用 √不适用

## 10、 存货

## 1. 存货分类

√适用 □不适用

单位：元 币种：人民币

项目	期末余额			期初余额		
	账面余额	存货跌价准备/合同履约成本减值准备	账面价值	账面余额	存货跌价准备/合同履约成本减值准备	账面价值
原材料	1,495,808,520.68	150,479,406.53	1,345,329,114.15	2,033,628,388.16	91,274,069.43	1,942,354,318.73
低值易耗品	3,814,484.87	385,837.83	3,428,647.04	11,481,834.00	409,593.30	11,072,240.70
在产品	128,896,379.15	2,966,827.54	125,929,551.61	127,558,336.31	2,678,416.51	124,879,919.80
库存商品	708,029,561.07	35,811,804.05	672,217,757.02	1,189,382,594.242	55,441,903.14	1,133,940,691.10
发出商品	454,064,454.99	67,809,144.16	386,255,310.83	313,667,124.83	3,686,676.56	309,980,448.27
周转材料						
消耗性生物资产						
合同履约成本	19,288,228.36		19,288,228.36	6,944,126.13		6,944,126.13
合计	2,809,901,629.12	257,453,020.11	2,552,448,609.01	3,682,662,403.67	153,490,658.94	3,529,171,744.73

## 2. 确认为存货的数据资源

□适用 √不适用

## 3. 存货跌价准备及合同履约成本减值准备

√适用 □不适用

单位：元 币种：人民币

项目	期初余额	本期增加金额		本期减少金额		期末余额
		计提	其他	转回或转销	其他	
原材料	91,274,069.43	137,438,148.20		78,232,811.10		150,479,406.53
低值易耗品	409,593.30	275,021.22		298,776.69		385,837.83
在产品	2,678,416.51	693,006.31		404,595.28		2,966,827.54
库存商品	55,441,903.14	201,724,081.51		221,354,180.60		35,811,804.05
发出商品	3,686,676.56	68,360,849.03		4,238,381.43		67,809,144.16
周转材料						
消耗性生物资产						
合同履约成本						
合计	153,490,658.94	408,491,106.27		304,528,745.10		257,453,020.11

本期转回或转销存货跌价准备的原因

适用  不适用

本年末存货的预计可变现净值高于年末库存成本，转回对应计提的存货跌价准备；本年将已计提存货跌价准备的存货售出或领用，转销已计提的存货跌价准备。

按组合计提存货跌价准备

适用  不适用

按组合计提存货跌价准备的计提标准

适用  不适用

#### 4. 存货期末余额含有的借款费用资本化金额及其计算标准和依据

适用  不适用

#### 5. 合同履约成本本期摊销金额的说明

适用  不适用

其他说明：

适用  不适用

#### 11、 持有待售资产

适用  不适用

#### 12、 一年内到期的非流动资产

适用  不适用

单位：元 币种：人民币

项目	期末余额	期初余额
一年内到期的债权投资		
一年内到期的其他债权投资		
一年内到期的长期应收款	10,342,510.55	9,379,034.97
合计	10,342,510.55	9,379,034.97

#### 一年内到期的债权投资

适用  不适用

#### 一年内到期的其他债权投资

适用  不适用

一年内到期的非流动资产的其他说明：

无

#### 13、 其他流动资产

适用  不适用

单位：元 币种：人民币

项目	期末余额	期初余额
----	------	------

合同取得成本		
应收退货成本		
待抵扣或认证的增值税	1,186,199,021.68	581,648,637.17
预缴税金及其他	31,292,778.2	28,560,791.95
大额存单	7,903,854,382.98	600,377,260.28
合计	9,121,346,182.86	1,210,586,689.40

其他说明：

无

## 14、 债权投资

### 1. 债权投资情况

适用 不适用

债权投资减值准备本期变动情况

适用 不适用

### 2. 期末重要的债权投资

适用 不适用

### 3. 减值准备计提情况

适用 不适用

各阶段划分依据和减值准备计提比例：

无

对本期发生损失准备变动的债权投资账面余额显著变动的情况说明：

适用 不适用

本期减值准备计提金额以及评估金融工具的信用风险是否显著增加的采用依据

适用 不适用

### 4. 本期实际的核销债权投资情况

适用 不适用

其中重要的债权投资情况核销情况

适用 不适用

债权投资的核销说明：

适用 不适用

其他说明：

适用 不适用



## 15、 其他债权投资

### 1. 其他债权投资情况

适用 不适用

其他债权投资减值准备本期变动情况

适用 不适用

### 2. 期末重要的其他债权投资

适用 不适用

### 3. 减值准备计提情况

适用 不适用

各阶段划分依据和减值准备计提比例：

无

对本期发生损失准备变动的其他债权投资账面余额显著变动的情况说明：

适用 不适用

本期减值准备计提金额以及评估金融工具的信用风险是否显著增加的采用依据

适用 不适用

### 4. 本期实际核销的其他债权投资情况

适用 不适用

其中重要的其他债权投资情况核销情况

适用 不适用

其他债权投资的核销说明：

适用 不适用

其他说明：

适用 不适用

## 16、 长期应收款

### 1. 长期应收款情况

适用 不适用

单位：元 币种：人民币

项目	期末余额			期初余额			折现率区间
	账面余额	坏账准备	账面价值	账面余额	坏账准备	账面价值	
融资租赁款	48,256,934.55		48,256,934.55	57,212,088.30		57,212,088.30	
其中：未实现融资收益	4,052,743.89		4,052,743.89	7,114,809.00		7,114,809.00	
分期收款销售商品							
分期收款提供劳务							
减：一年内到期的长期应收款	10,342,510.55		10,342,510.55	9,379,034.97		9,379,034.97	

合计	37,914,424.00	37,914,424.00	47,833,053.33		47,833,053.33	/
----	---------------	---------------	---------------	--	---------------	---

## 2. 按坏账计提方法分类披露

适用 不适用

按单项计提坏账准备：

适用 不适用

按单项计提坏账准备的说明：

适用 不适用

按组合计提坏账准备：

适用 不适用

## 3. 按预期信用损失一般模型计提坏账准备

适用 不适用

各阶段划分依据和坏账准备计提比例

无

对本期发生损失准备变动的长期应收款账面余额显著变动的情况说明：

适用 不适用

本期坏账准备计提金额以及评估金融工具的信用风险是否显著增加的采用依据

适用 不适用

## 4. 坏账准备的情况

适用 不适用

其中本期坏账准备收回或转回金额重要的：

适用 不适用

其他说明：

无

## 5. 本期实际核销的长期应收款情况

适用 不适用

其中重要的长期应收款核销情况

适用 不适用

长期应收款核销说明：

适用 不适用

其他说明：

适用 不适用

17、 长期股权投资

1、 长期股权投资情况

√适用 □不适用

单位：元 币种：人民币

被投资单位	期初余额	本期增减变动						期末余额	减值准备期末余额	
		追加投资	减少投资	权益法下确认的投资损益	其他综合收益调整	其他权益变动	宣告发放现金股利或利润			计提减值准备
一、合营企业										
重庆云湾科技有限公司	4,512,761.03			2,031,739.45					6,544,500.48	
小计	4,512,761.03			2,031,739.45					6,544,500.48	
二、联营企业										
新能源汽车产业发展（重庆）有限公司	37,892,434.14			202,317.07					38,094,751.21	
重庆瑞驰汽车实业有限公司	2,000,000,000.00			-67,998,748.63		2,206,988.56			1,934,208,239.93	
小计	2,037,892,434.14			-67,796,431.56		2,206,988.56			1,972,302,991.14	
合计	2,042,405,195.17			-65,764,692.11		2,206,988.56			1,978,847,491.62	

2、 长期股权投资的减值测试情况

□适用 √不适用

其他说明：

无

18、其他权益工具投资

1. 其他权益工具投资情况

√适用 □不适用

单位：元 币种：人民币

项目	期初余额	本期增减变动					期末余额	本期确认的股利收入	累计计入其他综合收益的利得	累计计入其他综合收益的损失	指定为以公允价值计量且其变动计入其他综合收益的原因
		追加投资	减少投资	本期计入其他综合收益的利得	本期计入其他综合收益的损失	其他					
重庆两江承投企业管理有限公司	3,000,000.00		2,700,000.00			300,000.00					
Seyond Holdings Ltd	10,100,250.00					10,100,250.00					
广东融创岭岳智能制造与信息技术产业股权投资基金合伙企业（有限合伙）	70,343,013.54		18,585,866.02			51,757,147.52					
Terawatt	6,102,996.25					6,102,996.25					
重庆渝新创能私募股权投资基金合伙企业（有限合伙）	10,000,000.00					10,000,000.00					
合计	99,546,259.79		21,285,866.02			78,260,393.77				/	

2. 本期存在终止确认的情况说明

□适用 √不适用

其他说明：

□适用 √不适用

**19、 其他非流动金融资产**

□适用 √不适用

其他说明：

□适用 √不适用

**20、 投资性房地产**投资性房地产计量模式  
不适用**21、 固定资产****项目列示**

√适用 □不适用

单位：元 币种：人民币

项目	期末余额	期初余额
固定资产	9,256,018,663.98	8,747,627,841.00
固定资产清理		
合计	9,256,018,663.98	8,747,627,841.00

其他说明：

□适用 √不适用

**固定资产****1.1 固定资产情况**

√适用 □不适用

单位：元 币种：人民币

项目	房屋及建筑物	机器设备	运输工具	其他设备	合计
<b>一、账面原值：</b>					
1. 期初余额	3,620,001,366.67	10,606,327,669.30	153,791,356.72	540,035,159.52	14,920,155,552.21
2. 本期增加金额	68,282,701.99	1,656,143,172.87	107,637,189.31	102,975,606.69	1,935,038,670.86
(1) 购置	16,259,774.38	1,210,706,068.10	107,637,189.31	81,109,281.03	1,415,712,312.82
(2) 在建工程转入	52,022,927.61	445,437,104.77		21,866,325.66	519,326,358.04
(3) 企业合并增加					
3. 本期减少金额	2,223,330.61	206,133,005.63	76,793,664.44	14,760,868.75	299,910,869.43
(1) 处置或报废	450,244.26	199,701,882.87	76,752,530.76	14,812,692.68	291,717,350.57
(2) 外币报表折算差额	1,773,086.35	6,431,122.76	41,133.68	-51,823.93	8,193,518.86
4. 期末余额	3,686,060,738.05	12,056,337,836.54	184,634,881.59	628,249,897.46	16,555,283,353.64
<b>二、累计折旧</b>					
1. 期初余额	696,544,508.54	5,063,672,979.02	46,819,545.72	347,684,663.07	6,154,721,696.35
2. 本期增加金额	127,184,153.68	1,043,547,736.87	23,363,395.78	65,452,255.47	1,259,547,541.80
(1) 计提	127,184,153.68	1,043,547,736.87	23,363,395.78	65,452,255.47	1,259,547,541.80
3. 本期减少金额	535,908.63	179,892,729.07	20,416,140.12	12,530,158.32	213,374,936.14
(1) 处置或报废	78,758.30	175,499,115.02	20,398,127.00	12,600,584.27	208,576,584.59
(2) 外币报表折算差额	457,150.33	4,393,614.05	18,013.12	-70,425.95	4,798,351.55
4. 期末余额	823,192,753.59	5,927,327,986.82	49,766,801.38	400,606,760.22	7,200,894,302.01
<b>三、减值准备</b>					
1. 期初余额		17,806,014.86			17,806,014.86
2. 本期增加金额		80,564,372.79			80,564,372.79
(1) 计提		80,564,372.79			80,564,372.79

3. 本期减少金额					
(1) 处置或报废					
4. 期末余额		98,370,387.65			98,370,387.65
四、账面价值					
1. 期末账面价值	2,862,867,984.46	6,030,639,462.07	134,868,080.21	227,643,137.24	9,256,018,663.98
2. 期初账面价值	2,923,456,858.13	5,524,848,675.42	106,971,811.00	192,350,496.45	8,747,627,841.00

### 1.2 暂时闲置的固定资产情况

√适用 □不适用

单位：元 币种：人民币

项目	账面原值	累计折旧	减值准备	账面价值	备注
机器设备	206,280,512.19	121,638,937.01	76,054,438.75	8,587,136.43	

### 1.3 通过经营租赁租出的固定资产

√适用 □不适用

单位：元 币种：人民币

项目	期末账面价值
房屋建筑物	185,989,552.44
机器设备	3,788,437.28
运输工具	30,436.75

### 1.4 未办妥产权证书的固定资产情况

√适用 □不适用

单位：元 币种：人民币

项目	账面价值	未办妥产权证书的原因
动力站	12,154,944.48	正在办理中
D 地块配套车间	18,236,018.04	正在办理中
B 地块配套车间	18,736,809.55	正在办理中

### 1.5 固定资产的减值测试情况

√适用 □不适用

可收回金额按公允价值减去处置费用后的净额确定

√适用 □不适用

单位：元 币种：人民币

项目	账面价值	可收回金额	减值金额	公允价值和处置费用的确定方式	关键参数	关键参数的确定依据
机器设备	86,392,967.02	5,828,594.23	80,564,372.79	参考同类产品处置的市场价格	市场价格	根据同类产品处置的市场价格确定可收回金额
合计	86,392,967.02	5,828,594.23	80,564,372.79	/	/	/

可收回金额按预计未来现金流量的现值确定

□适用 √不适用

前述信息与以前年度减值测试采用的信息或外部信息明显不一致的差异原因

□适用 √不适用

公司以前年度减值测试采用信息与当年实际情况明显不一致的差异原因

适用 不适用

其他说明：

适用 不适用

固定资产清理

适用 不适用

## 22、 在建工程

项目列示

适用 不适用

单位：元 币种：人民币

项目	期末余额	期初余额
在建工程	212,902,754.71	195,038,729.29
工程物资		
合计	212,902,754.71	195,038,729.29

其他说明：

适用 不适用

在建工程

### （一） 在建工程情况

适用 不适用

单位：元 币种：人民币

项目	期末余额			期初余额		
	账面余额	减值准备	账面价值	账面余额	减值准备	账面价值
双福生产基地	12,062,922.14		12,062,922.14	12,755,878.57		12,755,878.57
长寿生产基地	25,456,229.04		25,456,229.04	36,398,388.17		36,398,388.17
十堰生产基地	17,121,938.23		17,121,938.23	2,004,300.90		2,004,300.90
两江新区生产基地	102,077,825.07		102,077,825.07	47,807,361.26		47,807,361.26
印尼生产基地	2,522,793.65		2,522,793.65	2,567,346.30		2,567,346.30
大学城生产基地	49,992,041.25		49,992,041.25	91,674,285.57		91,674,285.57
其他	3,669,005.33		3,669,005.33	1,831,168.52		1,831,168.52
合计	212,902,754.71		212,902,754.71	195,038,729.29		195,038,729.29

### （二） 重要在建工程项目本期变动情况

适用 不适用

单位：元 币种：人民币

项目名称	预算数	期初余额	本期增加金额	本期转入固定资产金额	本期其他减少金额	期末余额	工程累计投入占预算比例(%)	工程进度	利息资本化累计金额	其中：本期利息资本化金额	本期利息资本化率(%)	资金来源
双福生产基地		12,755,878.57	34,505,035.72	35,197,992.15		12,062,922.14						
长寿生产基地		36,398,388.17	28,180,095.13	39,122,254.26		25,456,229.04						
十堰生产基地		2,004,300.90	17,851,177.18	2,733,539.85		17,121,938.23						
两江新区生产基地		47,807,361.26	213,607,085.36	159,336,621.55		102,077,825.07						
大学城生产基地		91,674,285.57	239,577,821.75	280,530,272.53	729,793.54	49,992,041.25						
合计		190,640,214.47	533,721,215.14	516,920,680.34	729,793.54	206,710,955.73	/	/			/	/

## (三) 本期计提在建工程减值准备情况

□适用 √不适用

## (四) 在建工程的减值测试情况

□适用 √不适用

其他说明：

□适用 √不适用

## 工程物资

## (五) 工程物资情况

□适用 √不适用

## 23、生产性生物资产

## (1). 采用成本计量模式的生产性生物资产

□适用 √不适用

## (2). 采用成本计量模式的生产性生物资产的减值测试情况

□适用 √不适用

## (3). 采用公允价值计量模式的生产性生物资产

□适用 √不适用

其他说明：

□适用 √不适用



## 24、 油气资产

## (1) 油气资产情况

□适用 √不适用

## (2) 油气资产的减值测试情况

□适用 √不适用

其他说明：

无

## 25、 使用权资产

## (1) 使用权资产情况

√适用 □不适用

单位：元 币种：人民币

项目	房屋及建筑物	机器设备	合计
一、账面原值			
1. 期初余额	1,786,463,002.99	517,685,299.11	2,304,148,302.10
2. 本期增加金额	275,635,035.01	1,468,043,537.21	1,743,678,572.22
(1) 新增租赁	275,063,161.61	1,468,043,537.21	1,743,106,698.82
(2) 外币报表折算差额	571,873.40		571,873.40
3. 本期减少金额	745,856,973.69	8,005,388.21	753,862,361.90
(1) 处置	745,856,973.69	8,005,388.21	753,862,361.90
4. 期末余额	1,316,241,064.31	1,977,723,448.11	3,293,964,512.42
二、累计折旧			
1. 期初余额	297,816,610.96	24,341,716.3	322,158,327.26
2. 本期增加金额	224,967,197.15	124,475,911.67	349,443,108.82
(1) 计提	224,323,889.64	124,475,911.67	348,799,801.31
(2) 外币报表折算差额	643,307.51		643,307.51
3. 本期减少金额	28,925,257.50	8,005,388.21	36,930,645.71
(1) 处置	28,925,257.50	8,005,388.21	36,930,645.71
4. 期末余额	493,858,550.61	140,812,239.76	634,670,790.37
三、减值准备			
1. 期初余额			
2. 本期增加金额			
(1) 计提			
3. 本期减少金额			
(1) 处置			
4. 期末余额			

四、账面价值			
1. 期末账面价值	822,382,513.70	1,836,911,208.35	2,659,293,722.05
2. 期初账面价值	1,488,646,392.03	493,343,582.81	1,981,989,974.84

## (2) 使用权资产的减值测试情况

□适用 √不适用

其他说明：

无

## 26、无形资产

## (1). 无形资产情况

√适用 □不适用

单位：元 币种：人民币

项目	土地使用权	特许权	专利权	非专利技术	软件及其他	合计
一、账面原值						
1. 期初余额	1,211,566,774.19	272,471,209.90		11,392,673,817.93	532,064,913.61	13,408,776,715.63
2. 本期增加金额	50,699.97			1,385,671,354.14	2,671,574,405.06	4,057,296,459.17
(1) 购置	50,699.97			224,093,965.70	2,630,669,439.19	2,854,814,104.86
(2) 内部研发				1,161,577,388.44	40,904,965.87	1,202,482,354.31
(3) 企业合并增加						
3. 本期减少金额	28,141,085.32				6,452,033.72	34,593,119.04
(1) 处置	27,416,169.81				6,331,323.13	33,747,492.94
(2) 外币报表折算差异	724,915.51				120,710.59	845,626.10
4. 期末余额	1,183,476,388.84	272,471,209.90		12,778,345,172.07	3,197,187,284.95	17,431,480,055.76
二、累计摊销						
1. 期初余额	152,897,936.10	272,471,209.90		3,096,214,081.71	229,148,066.94	3,750,731,294.65
2. 本期增加金额	28,150,204.10			2,448,728,573.31	191,675,920.28	2,668,554,697.69
(1) 计提	28,150,204.10			2,448,728,573.31	191,675,920.28	2,668,554,697.69
3. 本期减少金额	3,083,493.01				3,382,646.79	6,466,139.80
(1) 处置	2,833,004.23				3,287,323.02	6,120,327.25
(2) 外币报表折算差异	250,488.78				95,323.77	345,812.55
4. 期末余额	177,964,647.19	272,471,209.90		5,544,942,655.02	417,441,340.43	6,412,819,852.54
三、减值准备						
1. 期初余额				113,546,044.48		113,546,044.48
2. 本期增加金额				1,626,684,409.59	1,970,958.99	1,628,655,368.58
(1) 计提				1,626,684,409.59	1,970,958.99	1,628,655,368.58
3. 本期减少金额						
(1) 处置						
4. 期末余额				1,740,230,454.07	1,970,958.99	1,742,201,413.06

四、账面价值						
1. 期末账面价值	1,005,511,741.65			5,493,172,062.98	2,777,774,985.53	9,276,458,790.16
2. 期初账面价值	1,058,668,838.09			8,182,913,691.74	302,916,846.67	9,544,499,376.50

本期末通过公司内部研发形成的无形资产占无形资产余额的比例是 12.96%

(2). 确认为无形资产的数据资源

适用 不适用

(3). 未办妥产权证书的土地使用权情况

适用 不适用

(3) 无形资产的减值测试情况

适用 不适用

可收回金额按公允价值减去处置费用后的净额确定

适用 不适用

可收回金额按预计未来现金流量的现值确定

适用 不适用

单位：元 币种：人民币

项目	账面价值	可收回金额	减值金额	预测期的年限	预测期的关键参数	稳定期的关键参数	稳定期的关键参数的确定依据
整车及汽车零部件技术开发	1,869,955,368.58	241,300,000.00	1,628,655,368.58	根据评估对象具体情况，结合所依托的产品经济寿命综合分析 5 年	收入、提成率	收入、提成率	根据行业发展状况和企业发展规划预计能达到的收入；根据对收益贡献程度确定提成率
合计	1,869,955,368.58	241,300,000.00	1,628,655,368.58	/	/	/	/

前述信息与以前年度减值测试采用的信息或外部信息明显不一致的差异原因

适用 不适用

公司以前年度减值测试采用信息与当年实际情况明显不一致的差异原因

适用 不适用

其他说明：

适用 不适用

## 27、商誉

(1). 商誉账面原值

适用 不适用

单位：元 币种：人民币

被投资单位名称或形成商誉的事项	期初余额	本期增加		本期减少		期末余额
		企业合并形成的		处置		
泸州容大智能变速器有限公司	156,052,314.11					156,052,314.11
合计	156,052,314.11					156,052,314.11

## (2). 商誉减值准备

√适用 □不适用

单位：元 币种：人民币

被投资单位名称或形成商誉的事项	期初余额	本期增加		本期减少		期末余额
		计提		处置		
泸州容大智能变速器有限公司	109,137,075.14	46,915,238.97				156,052,314.11
合计	109,137,075.14	46,915,238.97				156,052,314.11

## (3). 商誉所在资产组或资产组组合的相关信息

√适用 □不适用

名称	所属资产组或组合的构成及依据	所属经营分部及依据	是否与以前年度保持一致
泸州容大智能变速器有限公司	固定资产、无形资产等长期资产；以该资产组产生的主要现金流入是否独立于其他资产或者资产组的现金流入为依据	汽车零部件	是

资产组或资产组组合发生变化

□适用 √不适用

其他说明：

□适用 √不适用

## (4). 可收回金额的具体确定方法

可收回金额按公允价值减去处置费用后的净额确定

□适用 √不适用

可收回金额按预计未来现金流量的现值确定

√适用 □不适用

单位：元 币种：人民币

项目	账面价值	可收回金额	减值金额	预测期的年限	预测期的关键参数（增长率、利润率等）	预测期内的参数的确定依据	稳定期的关键参数（增长率、利润率、折现率等）	稳定期的关键参数的确定依据
泸州容大智能变速器有限公司	241,380,209.70	185,997,900.00	46,915,238.97	2025年1月1日-	营业收入增长率、利润率	查询市场资讯，了解产品销售情况、价格趋势	营业收入增长率、利润率	查询市场资讯，了解产品销售情况、价格趋势、市场占有率情况、同行业其他企业

				2029 年 12 月 31 日		势、市场占有情况、同行业其他企业情况和平均收益水平以及参考比对历史数据		情况和平均收益水平以及参考比对历史数据
合计	241,380,209.70	185,997,900.00	46,915,238.97	/	/	/	/	/

前述信息与以前年度减值测试采用的信息或外部信息明显不一致的差异原因

适用 不适用

公司以前年度减值测试采用信息与当年实际情况明显不一致的差异原因

适用 不适用

#### (5). 业绩承诺及对应商誉减值情况

形成商誉时存在业绩承诺且报告期或报告期上一期间处于业绩承诺期内

适用 不适用

其他说明：

适用 不适用

#### 28、 长期待摊费用

适用 不适用

单位：元 币种：人民币

项目	期初余额	本期增加金额	本期摊销金额	其他减少金额	期末余额
房屋装修费	141,655,825.43	116,331,359.98	89,404,980.30	33,038.35	168,549,166.76
房租及其他	9,141,264.73	9,592,865.93	5,675,469.60	30,973.46	13,027,687.60
IGBT 产能款	2,128,000.03		2,128,000.03		
合计	152,925,090.19	125,924,225.91	97,208,449.93	64,011.81	181,576,854.36

其他说明：

无

#### 29、 递延所得税资产/ 递延所得税负债

##### (1). 未经抵销的递延所得税资产

适用 不适用

单位：元 币种：人民币

项目	期末余额		期初余额	
	可抵扣暂时性差异	递延所得税资产	可抵扣暂时性差异	递延所得税资产
资产减值准备	898,116,237.49	139,759,517.98	230,392,847.56	37,892,202.30
递延收益	340,039,583.47	51,005,937.51	347,969,948.52	52,195,492.28
长期资产摊销	152,364,171.49	22,854,625.72	87,343,824.75	13,101,573.72
预提费用	1,405,833,860.41	211,163,946.76	34,305,861.57	6,865,943.86
内部交易未实现利润	102,259,970.53	17,656,508.97	43,960,007.30	6,608,361.62
可抵扣亏损	4,116,461,900.80	617,469,285.12	172,769,480.60	27,204,421.20
租赁负债	2,592,170,284.66	415,357,490.94	1,996,413,854.90	335,803,665.68

合计	9,607,246,008.85	1,475,267,313.00	2,913,155,825.20	479,671,660.66
----	------------------	------------------	------------------	----------------

## (2). 未经抵销的递延所得税负债

√适用 □不适用

单位：元 币种：人民币

项目	期末余额		期初余额	
	应纳税暂时性差异	递延所得税负债	应纳税暂时性差异	递延所得税负债
固定资产一次性扣除	255,751,605.50	38,362,740.83	19,113,149.83	2,866,972.47
非同一控制企业合并资产评估增值	213,454,036.53	32,018,105.48	242,601,876.00	36,390,281.40
使用权资产	2,657,473,277.27	412,612,399.18	1,980,218,010.80	331,782,982.26
其他债权投资公允价值变动				
其他权益工具投资公允价值变动				
合计	3,126,678,919.30	482,993,245.49	2,241,933,036.63	371,040,236.13

## (3). 以抵销后净额列示的递延所得税资产或负债

□适用 √不适用

## (4). 未确认递延所得税资产明细

√适用 □不适用

单位：元 币种：人民币

项目	期末余额	期初余额
可抵扣暂时性差异	6,552,377,403.33	811,009,322.91
可抵扣亏损	8,838,696,503.85	18,702,155,462.17
合计	15,391,073,907.18	19,513,164,785.08

## (5). 未确认递延所得税资产的可抵扣亏损将于以下年度到期

√适用 □不适用

单位：元 币种：人民币

年份	期末金额	期初金额	备注
2024 年		569,412,044.70	
2025 年	251,757,326.23	1,675,049,268.81	
2026 年	925,484,872.99	3,049,770,928.30	
2027 年	1,234,367,380.82	6,280,905,270.47	
2028 年	4,580,241,749.33	7,127,017,949.89	
2029 年	1,846,845,174.48		
合计	8,838,696,503.85	18,702,155,462.17	/

其他说明：

□适用 √不适用

## 30、其他非流动资产

√适用 □不适用

单位：元 币种：人民币

项目	期末余额			期初余额		
	账面余额	减值准备	账面价值	账面余额	减值准备	账面价值
合同取得成本						
合同履约成本						
应收退货成本						
合同资产						
预付长期资产购置款	2,428,484,905.91		2,428,484,905.91	359,546,370.88		359,546,370.88
大额定期存单				426,129,282.88		426,129,282.88
应计利息				2,487,103.42		2,487,103.42
合计	2,428,484,905.91		2,428,484,905.91	788,162,757.18		788,162,757.18

其他说明：

无

## 31、所有权或使用权受限资产

√适用 □不适用

单位：元 币种：人民币

项目	期末				期初			
	账面余额	账面价值	受限类型	受限情况	账面余额	账面价值	受限类型	受限情况
货币资金	39,621,756,240.62	39,621,756,240.62	冻结、质押	冻结、票据保证金、借保金、款证等	8,681,408,391.53	8,681,408,391.53	冻结、质押	冻结、票据保证金、借保金等
其他流动资产	1,612,207,253.72	1,612,207,253.72	质押	票据保金				
应收票据					39,049,700.00	39,049,700.00	质押	票据质押
存货								
其中：数据资源								
固定资产					1,859,518,391.85	1,352,182,242.84	抵押	借款提供抵押担保
无形资产					230,204,063.70	178,971,356.48	抵押	借款提供抵押担保
其中：数据资源								
合计	41,233,963,494.34	41,233,963,494.34	/	/	10,810,180,547.08	10,251,611,690.85	/	/

其他说明：

无

## 32、短期借款

## (1). 短期借款分类

√适用 □不适用

单位：元 币种：人民币

项目	期末余额	期初余额
质押借款		

抵押借款		
保证借款		780,000,000.00
信用借款		
应计利息		6,157,611.11
合计		786,157,611.11

短期借款分类的说明：

无

## (2). 已逾期未偿还的短期借款情况

适用 不适用

其中重要的已逾期未偿还的短期借款情况如下：

适用 不适用

其他说明：

适用 不适用

## 33、 交易性金融负债

适用 不适用

其他说明：

适用 不适用

## 34、 衍生金融负债

适用 不适用

## 35、 应付票据

### (1). 应付票据列示

适用 不适用

单位：元 币种：人民币

种类	期末余额	期初余额
商业承兑汇票		
银行承兑汇票	41,144,620,028.31	10,184,007,867.48
合计	41,144,620,028.31	10,184,007,867.48

本期末已到期未支付的应付票据总额为 0 元。到期未付的原因是无

## 36、 应付账款

### (1). 应付账款列示

适用 不适用

单位：元 币种：人民币

项目	期末余额	期初余额
1 年以内（含 1 年）	27,192,936,678.53	19,838,814,335.00
1 年以上	113,851,443.11	127,314,262.60
合计	27,306,788,121.64	19,966,128,597.60



## (2). 账龄超过 1 年或逾期的重要应付账款

适用 不适用

其他说明：

适用 不适用

## 37、预收款项

## (1). 预收账款项列示

适用 不适用

单位：元 币种：人民币

项目	期末余额	期初余额
1 年以内（含 1 年）	12,980,673.54	22,963,612.85
1 年以上	21,281,491.03	
合计	34,262,164.57	22,963,612.85

## (2). 账龄超过 1 年的重要预收款项

适用 不适用

## (3). 报告期内账面价值发生重大变动的金额和原因

适用 不适用

其他说明：

适用 不适用

## 38、合同负债

## (1). 合同负债情况

适用 不适用

单位：元 币种：人民币

项目	期末余额	期初余额
预收货款	2,991,531,622.52	3,270,306,749.58
合计	2,991,531,622.52	3,270,306,749.58

## (2). 账龄超过 1 年的重要合同负债

适用 不适用

## (3). 报告期内账面价值发生重大变动的金额和原因

适用 不适用

其他说明：

适用 不适用

## 39、 应付职工薪酬

## (1). 应付职工薪酬列示

√适用 □不适用

单位：元 币种：人民币

项目	期初余额	本期增加	本期减少	期末余额
一、短期薪酬	710,266,132.16	5,281,608,261.56	4,437,453,735.34	1,554,420,658.38
二、离职后福利-设定提存计划	596,254.11	199,178,169.40	198,992,968.27	781,455.24
三、辞退福利		407,794.00	407,794.00	
四、一年内到期的其他福利				
合计	710,862,386.27	5,481,194,224.96	4,636,854,497.61	1,555,202,113.62

## (2). 短期薪酬列示

√适用 □不适用

单位：元 币种：人民币

项目	期初余额	本期增加	本期减少	期末余额
一、工资、奖金、津贴和补贴	706,876,863.28	4,700,341,037.61	3,854,711,381.30	1,552,506,519.59
二、职工福利费		232,445,112.82	232,445,112.82	
三、社会保险费	188,556.21	144,769,645.56	144,523,114.74	435,087.03
其中：医疗保险费	186,469.25	133,341,678.78	133,098,333.25	429,814.78
工伤保险费	2,086.96	11,427,966.78	11,424,781.49	5,272.25
生育保险费				
四、住房公积金	90,678.00	200,025,075.08	199,880,959.08	234,794.00
五、工会经费和职工教育经费	3,110,034.67	4,027,390.49	5,893,167.40	1,244,257.76
六、短期带薪缺勤				
七、短期利润分享计划				
合计	710,266,132.16	5,281,608,261.56	4,437,453,735.34	1,554,420,658.38

## (3). 设定提存计划列示

√适用 □不适用

单位：元 币种：人民币

项目	期初余额	本期增加	本期减少	期末余额
1、基本养老保险	577,798.94	192,957,030.12	192,777,400.03	757,429.03
2、失业保险费	18,455.17	6,221,139.28	6,215,568.24	24,026.21
3、企业年金缴费				
合计	596,254.11	199,178,169.40	198,992,968.27	781,455.24

其他说明：

□适用 √不适用

## 40、 应交税费

√适用 □不适用

单位：元 币种：人民币

项目	期末余额	期初余额
增值税	288,134,600.77	177,916,918.09

消费税	248,874,174.93	190,710,851.96
营业税		
企业所得税	431,312,896.62	20,888,053.45
房产税	1,597,192.23	1,571,629.64
土地使用税	589,694.97	589,695.01
个人所得税	10,915,805.41	14,606,726.69
城市维护建设税	34,118,984.78	23,769,489.62
教育费附加	24,370,870.84	10,186,704.32
其他税费	45,420,711.72	29,593,256.51
合计	1,085,334,932.27	469,833,325.29

其他说明：

无

#### 41、其他应付款

##### (1). 项目列示

适用  不适用

单位：元 币种：人民币

项目	期末余额	期初余额
应付利息		
应付股利		
其他应付款	1,030,463,243.69	638,397,547.80
合计	1,030,463,243.69	638,397,547.80

其他说明：

适用  不适用

##### (2). 应付利息

分类列示

适用  不适用

逾期的重要应付利息：

适用  不适用

其他说明：

适用  不适用

##### (3). 应付股利

分类列示

适用  不适用

##### (4). 其他应付款

按款项性质列示其他应付款

适用  不适用

单位：元 币种：人民币

项目	期末余额	期初余额
暂扣社保及住房公积金	2,884,501.85	7,685,455.80

质保金及往来款	1,027,578,741.84	630,712,092.00
合计	1,030,463,243.69	638,397,547.80

账龄超过 1 年或逾期的重要其他应付款

适用 不适用

其他说明：

适用 不适用

#### 42、 持有待售负债

适用 不适用

#### 43、 1 年内到期的非流动负债

适用 不适用

单位：元 币种：人民币

项目	期末余额	期初余额
1 年内到期的长期借款	10,186,940.14	817,962,043.06
1 年内到期的应付债券		
1 年内到期的长期应付款	1,780,914.95	
1 年内到期的租赁负债	510,083,513.80	326,857,593.45
1 年内到期的预计负债	237,232,904.29	
合计	759,284,273.18	1,144,819,636.51

其他说明：

无

#### 44、 其他流动负债

其他流动负债情况

适用 不适用

单位：元 币种：人民币

项目	期末余额	期初余额
短期应付债券		
应付退货款		
待转销项税额	357,307,249.95	382,702,434.39
合计	357,307,249.95	382,702,434.39

短期应付债券的增减变动：

适用 不适用

其他说明：

适用 不适用

## 45、长期借款

## (1). 长期借款分类

√适用 □不适用

单位：元 币种：人民币

项目	期末余额	期初余额
质押借款		
抵押借款		869,320,000.00
保证借款	696,600,000.00	1,207,350,000.00
信用借款		114,000,000.00
应计利息	586,940.14	2,142,043.06
减：一年内到期的长期借款	10,186,940.14	817,962,043.06
合计	687,000,000.00	1,374,850,000.00

长期借款分类的说明：

期末保证借款系由子公司重庆小康进出口有限公司作为保证人，本公司取得借款 1,800.00 万元，本公司作为保证人，子公司取得借款 67,860.00 万元。

其他说明：

□适用 √不适用

## 46、应付债券

## (1). 应付债券

□适用 √不适用

(2). 应付债券的具体情况：（不包括划分为金融负债的优先股、永续债等其他金融工具）

适用 不适用

(3). 可转换公司债券的说明

适用 不适用

转股权会计处理及判断依据

适用 不适用

(4). 划分为金融负债的其他金融工具说明

期末发行在外的优先股、永续债等其他金融工具基本情况

适用 不适用

期末发行在外的优先股、永续债等金融工具变动情况表

适用 不适用

其他金融工具划分为金融负债的依据说明

适用 不适用

其他说明：

适用 不适用

**47、 租赁负债**

√适用 □不适用

单位：元 币种：人民币

项目	期末余额	期初余额
租赁付款额	3,403,914,034.20	2,601,055,503.44
减：未确认融资费用	676,048,898.32	567,517,127.24
减：一年内到期的租赁负债	510,083,513.80	326,857,593.45
合计	2,217,781,622.08	1,706,680,782.75

其他说明：

无

**48、 长期应付款**

项目列示

√适用 □不适用

单位：元 币种：人民币

项目	期末余额	期初余额
长期应付款		1,224,421,917.78
专项应付款		
合计		1,224,421,917.78

其他说明：

□适用 √不适用

**长期应付款****(1). 按款项性质列示长期应付款**

√适用 □不适用

单位：元 币种：人民币

项目	期末余额	期初余额
政府平台融资		1,224,421,917.78
融租租赁款	1,780,914.95	
减：一年内到期的长期应付款	1,780,914.95	
合计		1,224,421,917.78

其他说明：

无

**专项应付款****(1). 按款项性质列示专项应付款**

□适用 √不适用

**49、 长期应付职工薪酬**

□适用 √不适用

## 50、预计负债

√适用 □不适用

单位：元 币种：人民币

项目	期末余额	期初余额	形成原因
对外提供担保			
未决诉讼			
产品质量保证	1,147,100,799.11	50,043,134.59	销售汽车计提的三包费用
重组义务			
待执行的亏损合同			
应付退货款			
其他	2,554,901.36	2,554,901.36	子公司赛力斯汽车（湖北）有限公司发生火灾损失计提的免赔额款
合计	1,149,655,700.47	52,598,035.95	/

其他说明，包括重要预计负债的相关重要假设、估计说明：

无

## 51、递延收益

递延收益情况

√适用 □不适用

单位：元 币种：人民币

项目	期初余额	本期增加	本期减少	期末余额	形成原因
政府补助	1,738,954,042.20	61,880,000.00	144,657,121.45	1,656,176,920.75	
合计	1,738,954,042.20	61,880,000.00	144,657,121.45	1,656,176,920.75	/

政府补助项目情况如下：

项目	期初余额	本期新增补金额	本期计入其他收益金额	其他变动	期末余额	与资产相关/与收益相关
技术改造补助	16,212,458.72	14,680,000.00	4,593,908.58		26,298,550.14	与资产相关
城市建设配套补助	80,642,822.18		5,742,718.17		74,900,104.01	与资产相关
两江新区投资补助	61,563,236.17		3,390,872.77		58,172,363.40	与资产相关
新建项目产业发展资金	969,328.58	9,700,000.00	239,958.02		10,429,370.56	与资产相关
设备及研发补助	90,041,376.8	37,500,000.00	13,548,824.36		113,992,552.44	与资产相关
无级变速器扩建补助	9,729,166.67		365,000.00		9,364,166.67	与资产相关
电力工程项目	3,310,682.44		1,415,542.76		1,895,139.68	与资产相关
井口基地迁建项目	705,128,154.08		49,512,410.59		655,615,743.49	与资产相关
十堰迁建项目补助	771,356,816.56		65,847,886.20		705,508,930.36	与资产相关
合计	1,738,954,042.20	61,880,000.00	144,657,121.45		1,656,176,920.75	

其他说明：

√适用 □不适用



本期增加系赛力斯汽车有限公司重庆两江分公司收到重庆两江新区财政局支付赛力斯超级工厂技改项目补助款 1,468.00 万元，收到重庆两江新区财政局支付赛力斯汽车有限公司两江生产基地扩能项目补助款 1,257.00 万元；重庆金康动力新能源有限公司收到重庆市沙坪坝区财政局支付新能源汽车核心部件创新示范智能工厂项目补助款 500.00 万元，收到重庆市沙坪坝区财政局支付 H 电机高端制造项目补助款 993.00 万元，收到重庆高新技术产业开发区管理委员会改革发展局支付新能源汽车动力系统生产智能工厂项目补贴款 300.00 万元；赛力斯汽车有限公司收到重庆两江新区财政局支付创新示范智能工厂补贴款 700.00 万元；重庆小康动力有限公司收到长寿经济技术开发区管理委员会财务局支付用于长寿项目扩大再生产产业发展专项资金 970.00 万元。

## 52、其他非流动负债

适用 不适用

## 53、股本

适用 不适用

单位：元 币种：人民币

	期初余额	本次变动增减(+、-)					期末余额
		发行新股	送股	公积金转股	其他	小计	
股份总数	1,509,782,193.00						1,509,782,193.00

其他说明：

无

## 54、其他权益工具

### (1). 期末发行在外的优先股、永续债等其他金融工具基本情况

适用 不适用

### (2). 期末发行在外的优先股、永续债等金融工具变动情况表

适用 不适用

其他权益工具本期增减变动情况、变动原因说明，以及相关会计处理的依据：

适用 不适用

其他说明：

适用 不适用

## 55、资本公积

适用 不适用

单位：元 币种：人民币

项目	期初余额	本期增加	本期减少	期末余额
资本溢价（股本溢价）	13,280,832,550.82		6,038,872,988.61	7,241,959,562.21

其他资本公积	4,592,781,986.87	1,210,252,712.02		5,803,034,698.89
合计	17,873,614,537.69	1,210,252,712.02	6,038,872,988.61	13,044,994,261.10

其他说明，包括本期增减变动情况、变动原因说明：

注 1：本期资本溢价减少系员工持股计划回购价与授予价差导致的库存股差额冲减资本溢价 34,895,519.70 元，持有子公司的所有者权益份额变化冲减资本溢价 3,809,339,952.90 元，收购少数股东权益冲减资本溢价 2,194,637,516.01 元。

注 2：本期其他资本公积增加系股权激励计划确认股份支付 67,418,861.99 元，持有联营企业其他权益变动增加 2,206,988.56 元，少数股东增资增加 1,138,781,968.19 元，收购少数股东权益增加 1,844,893.28 元。

## 56、 库存股

√适用 □不适用

单位：元 币种：人民币

项目	期初余额	本期增加	本期减少	期末余额
股权激励回购	205,236,386.70		205,236,386.70	
合计	205,236,386.70		205,236,386.70	

其他说明，包括本期增减变动情况、变动原因说明：  
无

## 57、 其他综合收益

√适用 □不适用

单位：元 币种：人民币

项目	期初余额	本期发生金额					期末余额
		本期所得税前发生额	减：前期计入其他综合收益当期转入损益	减：前期计入其他综合收益当期转入留存收益	减：所得税费用	税后归属于母公司	
一、不能重分类进损益的其他综合收益							
其中：重新计量设定受益计划变动额							
权益法下不能转损益的其他综合收益							
其他权益工具投资公允价值变动							
企业自身信用风险公允价值变动							
二、将重分类进损益的其他综合收益	-77,937,229.55	14,134,996.60				13,556,532.13	578,464.47
							-64,380,697.42

其中：权益法下可转损益的其他综合收益								
其他债权投资公允价值变动								
金融资产重分类计入其他综合收益的金额								
其他债权投资信用减值准备								
现金流量套期储备								
外币财务报表折算差额	-77,937,229.55	14,134,996.60				13,556,532.13	578,464.47	-64,380,697.42
其他综合收益合计	-77,937,229.55	14,134,996.60				13,556,532.13	578,464.47	-64,380,697.42

其他说明，包括对现金流量套期损益的有效部分转为被套期项目初始确认金额调整：

无

#### 58、 专项储备

√适用 □不适用

单位：元 币种：人民币

项目	期初余额	本期增加	本期减少	期末余额
安全生产费		45,498,805.27	23,459,634.77	22,039,170.50
合计		45,498,805.27	23,459,634.77	22,039,170.50

其他说明，包括本期增减变动情况、变动原因说明：

无

#### 59、 盈余公积

√适用 □不适用

单位：元 币种：人民币

项目	期初余额	本期增加	本期减少	期末余额
法定盈余公积	373,977,373.17	47,657,235.11		421,634,608.28
任意盈余公积				
储备基金				
企业发展基金				
其他				
合计	373,977,373.17	47,657,235.11		421,634,608.28

盈余公积说明，包括本期增减变动情况、变动原因说明：

无

#### 60、 未分配利润

√适用 □不适用

单位：元 币种：人民币

项目	本期	上期
调整前上期末未分配利润	-8,068,374,327.37	-5,606,271,604.18
调整期初未分配利润合计数（调增+，调减-）		-37,386.37
调整后期初未分配利润	-8,068,374,327.37	-5,606,308,990.55
加：本期归属于母公司所有者的净利润	5,945,945,362.82	-2,449,687,107.34

减：提取法定盈余公积	47,657,235.11	15,753,229.48
提取任意盈余公积		
提取一般风险准备		
应付普通股股利	499,737,906.40	
转作股本的普通股股利		
其他综合收益结转留存收益		3,375,000.00
期末未分配利润	-2,669,824,106.06	-8,068,374,327.37

调整期初未分配利润明细：

- 1、由于《企业会计准则》及其相关新规定进行追溯调整，影响期初未分配利润 0 元。
- 2、由于会计政策变更，影响期初未分配利润 0 元。
- 3、由于重大会计差错更正，影响期初未分配利润 0 元。
- 4、由于同一控制导致的合并范围变更，影响期初未分配利润 0 元。
- 5、其他调整合计影响期初未分配利润 0 元。

## 61、营业收入和营业成本

### (1). 营业收入和营业成本情况

√适用 □不适用

单位：元 币种：人民币

项目	本期发生额		上期发生额	
	收入	成本	收入	成本
主营业务	141,009,263,626.63	104,780,088,113.33	34,644,781,470.46	31,538,252,303.61
其他业务	4,166,558,427.16	2,429,609,556.89	1,197,176,396.35	770,002,598.07
合计	145,175,822,053.79	107,209,697,670.22	35,841,957,866.81	32,308,254,901.68

### (2). 营业收入、营业成本的分解信息

√适用 □不适用

单位：元 币种：人民币

合同分类	整车及零部件-分部		合计	
	营业收入	营业成本	营业收入	营业成本
商品类型				
汽车整车	138,938,228,589.23	102,947,388,239.12	138,938,228,589.23	102,947,388,239.12
汽车零部件及其他	6,237,593,464.56	4,262,309,431.10	6,237,593,464.56	4,262,309,431.10
按经营地区分类				
市场或客户类型				
合同类型				
按商品转让的时间分类				
按合同期限分类				
按销售渠道分类				
合计	145,175,822,053.79	107,209,697,670.22	145,175,822,053.79	107,209,697,670.22

其他说明：

适用 不适用

### (3). 履约义务的说明

适用 不适用

### (4). 分摊至剩余履约义务的说明

适用 不适用

### (5). 重大合同变更或重大交易价格调整

适用 不适用

其他说明：

无

## 62、税金及附加

适用 不适用

单位：元 币种：人民币

项目	本期发生额	上期发生额
消费税	2,970,701,807.70	636,199,229.77
营业税		
城市维护建设税	393,268,168.98	81,746,730.76
教育费附加	280,906,331.72	58,390,445.45
资源税		
房产税	41,002,364.00	43,712,576.07
土地使用税	24,745,708.88	29,497,981.53
车船使用税	44,355.96	102,969.26
印花税	176,878,124.61	53,727,308.44
其他	586,385.06	370,362.23
合计	3,888,133,246.91	903,747,603.51

其他说明：

无

## 63、销售费用

适用 不适用

单位：元 币种：人民币

项目	本期发生额	上期发生额
职工薪酬	562,384,336.87	360,188,002.89
运输及仓储费	41,121,178.10	47,012,629.56
广宣、形象店建设及服务费	18,111,887,348.05	4,544,963,595.01
售后服务费	38,949,576.20	24,180,980.22
差旅费	72,414,486.84	62,597,041.24
商检、认证费	21,331,844.59	21,286,892.42
办公及招待费用	150,225,914.72	84,572,154.56
折旧、摊销及修理费	166,375,574.06	100,720,710.16
其他	19,560,801.87	30,623,082.66
合计	19,184,251,061.30	5,276,145,088.72

其他说明：

无

**64、管理费用**

√适用 □不适用

单位：元 币种：人民币

项目	本期发生额	上期发生额
职工薪酬	1,695,889,227.30	947,900,119.75
修理费、折旧摊销费及低耗品	710,353,189.23	217,345,038.94
商标、专利费	24,033,227.94	16,337,222.51
办公费、差旅费等运营费用	486,376,404.38	379,252,520.50
运输、车辆及油料费	15,414,449.32	11,394,946.11
咨询服务费	480,536,115.64	74,199,951.73
股份支付	67,418,861.99	-30,811,228.92
其他	66,830,396.61	37,712,247.95
合计	3,546,851,872.41	1,653,330,818.57

其他说明：

无

**65、研发费用**

√适用 □不适用

单位：元 币种：人民币

项目	本期发生额	上期发生额
职工薪酬	1,109,169,498.85	257,268,791.38
修理费、折旧摊销费及材料低耗品	2,026,872,788.58	1,209,453,932.42
委托外部研发及设计费	2,084,016,771.81	82,481,615.32
试制费、检测费及工艺规程费用	103,413,776.04	53,241,831.80
样机样品购置费等	97,323,233.73	9,927,871.15
其他	164,708,378.37	84,101,784.64
合计	5,585,504,447.38	1,696,475,826.71

其他说明：

无

**66、财务费用**

√适用 □不适用

单位：元 币种：人民币

项目	本期发生额	上期发生额
利息费用	240,382,213.79	308,745,722.34
减：利息收入	527,251,135.63	294,607,274.01
汇兑损失	-26,842,667.21	-50,103,607.00
手续费支出及其他	19,211,400.46	20,154,844.55
合计	-294,500,188.59	-15,810,314.12

其他说明：

无

**67、其他收益**

√适用 □不适用

单位：元 币种：人民币

按性质分类	本期发生额	上期发生额
稳岗补贴	7,360,697.19	11,850,923.66
专利研发项目补助	11,673,821.67	16,529,500.00
个税手续费返还	3,036,831.03	2,431,587.31
税费减免及返还	849,555,993.87	13,971,054.71
政府扶持资金	51,408,084.00	355,614,500.61
递延收益摊销	144,657,121.45	148,099,675.17
合计	1,067,692,549.21	548,497,241.46

其他说明：

无

**68、投资收益**

√适用 □不适用

单位：元 币种：人民币

项目	本期发生额	上期发生额
权益法核算的长期股权投资收益	-74,023,029.49	1,058,701.30
处置长期股权投资产生的投资收益		1,756,999,763.33
交易性金融资产在持有期间的投资收益	27,117,689.47	37,635,417.56
其他权益工具投资在持有期间取得的股利收入		
债权投资在持有期间取得的利息收入		
其他债权投资在持有期间取得的利息收入		
处置交易性金融资产取得的投资收益		
处置其他权益工具投资取得的投资收益		
处置债权投资取得的投资收益		
处置其他债权投资取得的投资收益		
债务重组收益		
票据贴现息	1,496,153.48	-29,063,723.87
其他	55,736,664.04	22,487,774.86
合计	10,327,477.50	1,789,117,933.18

其他说明：

无

**69、净敞口套期收益**

□适用 √不适用

**70、公允价值变动收益**

√适用 □不适用

单位：元 币种：人民币

产生公允价值变动收益的来源	本期发生额	上期发生额
交易性金融资产	100,507,483.36	22,293,471.81

其中：衍生金融工具产生的公允价值变动收益		
交易性金融负债		
按公允价值计量的投资性房地产		
合计	100,507,483.36	22,293,471.81

其他说明：

无

## 71、信用减值损失

√适用 □不适用

单位：元 币种：人民币

项目	本期发生额	上期发生额
应收票据坏账损失		
应收账款坏账损失	-91,372,555.54	-15,837,571.98
其他应收款坏账损失	-27,066,448.02	-74,128,438.03
债权投资减值损失		
其他债权投资减值损失		
长期应收款坏账损失		7,320,000.00
财务担保相关减值损失		
合计	-118,439,003.56	-82,646,010.01

其他说明：

无

## 72、资产减值损失

√适用 □不适用

单位：元 币种：人民币

项目	本期发生额	上期发生额
一、合同资产减值损失	-12,667,638.21	-26,138,644.00
二、存货跌价损失及合同履约成本减值损失	-408,491,106.27	-301,692,691.08
三、长期股权投资减值损失		
四、投资性房地产减值损失		
五、固定资产减值损失	-80,564,372.79	-1,482,395.75
六、工程物资减值损失		
七、在建工程减值损失		
八、生产性生物资产减值损失		
九、油气资产减值损失		
十、无形资产减值损失	-1,628,655,368.58	-76,202,986.79
十一、商誉减值损失	-46,915,238.97	-18,096,752.74
十二、其他		
合计	-2,177,293,724.82	-423,613,470.36

其他说明：

无

## 73、资产处置收益

√适用 □不适用

单位：元 币种：人民币

项目	本期发生额	上期发生额
----	-------	-------



处置长期资产收益	3,506,029.32	133,006,644.87
合计	3,506,029.32	133,006,644.87

其他说明：

无

#### 74、营业外收入

营业外收入情况

√适用 □不适用

单位：元 币种：人民币

项目	本期发生额	上期发生额	计入当期非经常性损益的金额
非流动资产处置利得合计	2,606,006.21	3,967,389.56	2,606,006.21
其中：固定资产处置利得	2,606,006.21	3,967,389.56	2,606,006.21
无形资产处置利得			
非货币性资产交换利得			
接受捐赠			
政府补助	520,600.00	968,309.73	520,600.00
罚款收入	4,482,034.69	2,246,555.30	4,482,034.69
废品收入	637,640.15	1,563,414.06	637,640.15
超期定金收入	28,523,000.00	27,840,000.00	28,523,000.00
其他	9,197,313.16	11,777,932.8	9,197,313.16
合计	45,966,594.21	48,363,601.45	45,966,594.21

其他说明：

√适用 □不适用

无

#### 75、营业外支出

√适用 □不适用

单位：元 币种：人民币

项目	本期发生额	上期发生额	计入当期非经常性损益的金额
非流动资产处置损失合计	17,041,211.24	94,958,778.50	17,041,211.24
其中：固定资产处置损失	17,041,211.24	14,238,464.21	17,041,211.24
无形资产处置损失		80,720,314.29	
非货币性资产交换损失			
对外捐赠	10,339,733.36	2,693,189.28	10,339,733.36
违约赔偿金	1,934,424.44	29,095,023.99	1,934,424.44
其他	7,488,381.09	8,945,793.17	7,488,381.09

合计	36,803,750.13	135,692,784.94	36,803,750.13
----	---------------	----------------	---------------

其他说明：

无

## 76、所得税费用

### (1). 所得税费用表

√适用 □不适用

单位：元 币种：人民币

项目	本期发生额	上期发生额
当期所得税费用	1,094,876,625.44	116,622,095.02
递延所得税费用	-883,645,459.44	-40,765,068.86
合计	211,231,166.00	75,857,026.16

### (2). 会计利润与所得税费用调整过程

√适用 □不适用

单位：元 币种：人民币

项目	本期发生额
利润总额	4,951,347,599.25
按法定/适用税率计算的所得税费用	1,237,836,899.81
子公司适用不同税率的影响	-1,103,451,211.55
调整以前期间所得税的影响	59,556,066.29
非应税收入的影响	
不可抵扣的成本、费用和损失的影响	968,351,457.57
使用前期未确认递延所得税资产的可抵扣亏损的影响	-1,118,468,909.13
本期未确认递延所得税资产的可抵扣暂时性差异或可抵扣亏损的影响	331,550,539.30
加计扣除项目的影响	-164,143,676.29
所得税费用	211,231,166.00

其他说明：

□适用 √不适用

## 77、其他综合收益

√适用 □不适用

详见附注

## 78、现金流量表项目

### (1). 与经营活动有关的现金

收到的其他与经营活动有关的现金

√适用 □不适用

单位：元 币种：人民币

项目	本期发生额	上期发生额
利息收入	527,251,135.63	294,607,274.01
超期定金	28,523,000.00	27,840,000.00
收到的政府补助	132,843,202.86	410,329,134.69

银行存款解冻	16,087.45	
其他货币资金、票据保证金		5,856,511,953.31
收到的质保金、保证金等暂收暂付款	364,055,185.18	448,288,783.33
合计	1,052,688,611.12	7,037,577,145.34

收到的其他与经营活动有关的现金说明：

无

支付的其他与经营活动有关的现金

√适用 □不适用

单位：元 币种：人民币

项目	本期发生额	上期发生额
其他货币资金、票据保证金	32,010,609,138.00	
银行存款冻结	14,883,624.61	2,627,249.77
支付的期间费用	22,059,995,663.29	5,586,565,056.82
支付的质保金、保证金等暂收暂付款	427,511,182.52	1,370,945,828.59
合计	54,512,999,608.42	6,960,138,135.18

支付的其他与经营活动有关的现金说明：

无

## (2). 与投资活动有关的现金

收到的重要的投资活动有关的现金

√适用 □不适用

单位：元 币种：人民币

项目	本期发生额	上期发生额
收回现金管理产品等	9,708,913,171.76	6,200,990,000.00
收回广东岭岳等投资款	21,285,866.02	45,906,986.46
合计	9,730,199,037.78	6,246,896,986.46

收到的重要的投资活动有关的现金说明

无

支付的重要的投资活动有关的现金

√适用 □不适用

单位：元 币种：人民币

项目	本期发生额	上期发生额
购买现金管理产品等	17,778,447,420.41	5,597,129,282.88
支付投资款	2,300,000,000.00	41,500,000.00
合计	20,078,447,420.41	5,638,629,282.88

支付的重要的投资活动有关的现金说明

无

收到的其他与投资活动有关的现金

√适用 □不适用

单位：元 币种：人民币

项目	本期发生额	上期发生额
业绩补偿款	1,374,169,340.39	222,460,992.10
合计	1,374,169,340.39	222,460,992.10

收到的其他与投资活动有关的现金说明：

无

支付的其他与投资活动有关的现金

√适用 □不适用

单位：元 币种：人民币

项目	本期发生额	上期发生额
其他货币资金、票据保证金	621,585,814.05	773,924,006.29
丧失子公司控制权		317,137,063.36
合计	621,585,814.05	1,091,061,069.65

支付的其他与投资活动有关的现金说明：

无

**(3). 与筹资活动有关的现金**

收到的其他与筹资活动有关的现金

√适用 □不适用

单位：元 币种：人民币

项目	本期发生额	上期发生额
股权激励款	85,170,433.50	
借款保证金	94,507,386.38	297,040,038.62
收售后回租款	36,565,400.00	29,190,000.00
合计	216,243,219.88	326,230,038.62

收到的其他与筹资活动有关的现金说明：

无

支付的其他与筹资活动有关的现金

√适用 □不适用

单位：元 币种：人民币

项目	本期发生额	上期发生额
还售后回租款	46,646,183.06	45,320,043.76
股票回购		105,256,978.67
支付政府平台投资款	1,224,421,917.78	
发行股票支付费用	3,680,000.00	
保函保证金		21,000,000.00
收购少数股权支付成本	1,340,917,000.00	
租赁负债	406,343,451.36	158,489,292.42
合计	3,022,008,552.20	330,066,314.85

支付的其他与筹资活动有关的现金说明：

无

筹资活动产生的各项负债变动情况

√适用 □不适用

单位：元 币种：人民币

项目	期初余额	本期增加		本期减少		期末余额
		现金变动	非现金变动	现金变动	非现金变动	
短期借款	786,157,611.11		7,906,444.47	794,064,055.58		0.00
长期应付款（包括一年内到期）	1,224,421,917.78		4,120,461.52	1,226,761,464.35		1,780,914.95
租赁负债（包括一年内到期）	2,033,538,376.20		1,100,670,211.04	406,343,451.36		2,727,865,135.88

长期借款（包括一年内到期）	2,192,812,043.06	386,300,000.00	54,330,412.11	1,936,255,515.03		697,186,940.14
合计	6,236,929,948.15	386,300,000.00	1,167,027,529.14	4,363,424,486.32		3,426,832,990.97

## (4). 以净额列报现金流量的说明

□适用 √不适用

## (5). 不涉及当期现金收支、但影响企业财务状况或在未来可能影响企业现金流量的重大活动及财务影响

√适用 □不适用

单位：元

项目	金额
应收票据背书	3,004,096,452.42

## 79、现金流量表补充资料

## (1). 现金流量表补充资料

√适用 □不适用

单位：元 币种：人民币

补充资料	本期金额	上期金额
<b>1. 将净利润调节为经营活动现金流量：</b>		
净利润	4,740,116,433.25	-4,156,716,456.96
加：资产减值准备	2,177,293,724.82	423,613,470.36
信用减值损失	118,439,003.56	82,646,010.01
固定资产折旧、油气资产折耗、生产性生物资产折旧	1,259,547,541.80	1,291,057,512.91
使用权资产摊销	348,799,801.31	194,763,233.52
无形资产摊销	2,668,554,697.69	1,213,524,581.08
长期待摊费用摊销	97,208,449.93	76,509,677.90
处置固定资产、无形资产和其他长期资产的损失（收益以“－”号填列）	-3,506,029.32	-133,006,644.87
固定资产报废损失（收益以“－”号填列）	14,435,205.03	90,991,388.94
公允价值变动损失（收益以“－”号填列）	-100,507,483.36	-22,293,471.81
财务费用（收益以“－”号填列）	225,664,103.71	312,200,918.45
投资损失（收益以“－”号填列）	-8,831,324.02	-1,818,181,657.05
递延所得税资产减少（增加以“－”号填列）	-995,595,652.34	-248,713,608.81
递延所得税负债增加（减少以“－”号填列）	111,953,009.36	207,948,539.95
存货的减少（增加以“－”号填列）	568,232,029.45	463,693,345.88
经营性应收项目的减少（增加以“－”号填列）	2,520,378,502.27	-629,333,623.51
经营性应付项目的增加（减少以“－”号填列）	8,773,083,131.03	9,048,908,404.71

其他		
经营活动产生的现金流量净额	22,515,265,144.17	6,397,611,620.70
<b>2. 不涉及现金收支的重大投资和筹资活动:</b>		
债务转为资本		
一年内到期的可转换公司债券		
融资租入固定资产		
<b>3. 现金及现金等价物净变动情况:</b>		
现金的期末余额	6,333,681,749.18	4,479,718,848.46
减: 现金的期初余额	4,479,718,848.46	2,327,393,653.03
加: 现金等价物的期末余额		
减: 现金等价物的期初余额		
现金及现金等价物净增加额	1,853,962,900.72	2,152,325,195.43

**(2). 本期支付的取得子公司的现金净额**

□适用 √不适用

**(3). 本期收到的处置子公司的现金净额**

□适用 √不适用

**(4). 现金和现金等价物的构成**

√适用 □不适用

单位: 元 币种: 人民币

项目	期末余额	期初余额
一、现金	6,333,681,749.18	4,479,718,848.46
其中: 库存现金	59,611.13	88,045.13
可随时用于支付的银行存款	6,333,622,138.05	4,479,630,803.33
可随时用于支付的其他货币资金		
可用于支付的存放中央银行款项		
存放同业款项		
拆放同业款项		
二、现金等价物		
其中: 三个月内到期的债券投资		
三、期末现金及现金等价物余额	6,333,681,749.18	4,479,718,848.46
其中: 母公司或集团内子公司使用受限制的现金和现金等价物		

**(5). 使用范围受限但仍作为现金和现金等价物列示的情况**

□适用 √不适用

**(6). 不属于现金及现金等价物的货币资金**

√适用 □不适用

单位: 元 币种: 人民币

项目	本期金额	上期金额	理由
受限货币资金	39,621,756,240.62	8,681,408,391.53	冻结、票据保证金等

合计	39,621,756,240.62	8,681,408,391.53	/
----	-------------------	------------------	---

其他说明：

适用 不适用

## 80、 所有者权益变动表项目注释

说明对上年期末余额进行调整的“其他”项目名称及调整金额等事项：

适用 不适用

## 81、 外币货币性项目

### (1). 外币货币性项目

适用 不适用

单位：元

项目	期末外币余额	折算汇率	期末折算人民币 余额
货币资金	-	-	183,281,148.64
其中：美元	22,337,046.32	7.1884	160,567,623.77
欧元	507,958.86	7.5257	3,822,745.99
港币	1,009.58	0.9260	934.87
印度尼西亚盾	41,436,713,544.27	0.000453	18,770,831.24
新加坡币	20,606.40	5.3214	109,654.90
英镑	1,031.00	9.0765	9,357.87
应收账款	-	-	1,127,564,774.17
其中：美元	156,498,901.42	7.1884	1,124,976,702.97
印度尼西亚盾	5,713,181,462.00	0.000453	2,588,071.20
欧元			
港币			
其他应收款	-	-	12,050,885.04
美元	813,793.35	7.1884	5,849,872.12
欧元	701,921.88	7.5257	5,282,453.49
印度尼西亚盾	2,027,725,000.00	0.000453	918,559.43
合同负债	-	-	70,760,561.82
美元	9,311,792.46	7.1884	66,936,888.92
欧元	39,018.01	7.5257	293,637.84
印度尼西亚盾	7,792,571,882.00	0.000453	3,530,035.06
长期借款	-	-	
其中：美元			
欧元			
港币			
其他应付款	-	-	50,026,131.88
美元	146,990.00	7.1884	1,056,622.92
欧元	6,485,218.49	7.5257	48,805,808.79
印度尼西亚盾	361,369,020.00	0.000453	163,700.17

其他说明：

无

(2). 境外经营实体说明，包括对于重要的境外经营实体，应披露其境外主要经营地、记账本位币及选择依据，记账本位币发生变化的还应披露原因

√适用 □不适用

重要境外经营实体	境外主要经营地	记账本位币	选择依据
PT.SOKONINDO AUTOMOBILE	印度尼西亚雅加达市	印尼盾	经营地主要经济环境的货币
SF Motors, Inc	美国加州硅谷	美元	经营地主要经济环境的货币
SERES EUROPE B.V.	荷兰	欧元	经营地主要经济环境的货币

## 82、租赁

### (1) 作为承租人

√适用 □不适用

未纳入租赁负债计量的可变租赁付款额

□适用 √不适用

简化处理的短期租赁或低价值资产的租赁费用

√适用 □不适用

单位：元

项目	租赁费用	备注
低价值资产租赁	1,535,408.16	每月租金较低
短期租赁	10,118,403.77	租期低于 12 个月
合计	11,653,811.93	/

售后租回交易及判断依据

√适用 □不适用

根据合同约定和业务性质，公司转让车辆后租回，未实现销售，属于售后租回。

与租赁相关的现金流出总额 462,618,814.64(单位：元 币种：人民币)

### (2) 作为出租人

作为出租人的经营租赁

√适用 □不适用

单位：元 币种：人民币

项目	租赁收入	其中：未计入租赁收款额的可 变租赁付款额相关的收入
房屋建筑物	52,682,352.28	
其他	9,516,583.49	
合计	62,198,935.77	

作为出租人的融资租赁

□适用 √不适用

未折现租赁收款额与租赁投资净额的调节表

□适用 √不适用



未来五年未折现租赁收款额

适用 不适用

### (3) 作为生产商或经销商确认融资租赁销售损益

适用 不适用

其他说明：

无

### 83、 数据资源

适用 不适用

### 84、 其他

适用 不适用

## 八、研发支出

### 1、 按费用性质列示

适用 不适用

单位：元 币种：人民币

项目	本期发生额	上期发生额
汽车开发	6,658,470,312.21	4,309,385,381.14
增程器开发	394,186,630.12	128,855,361.95
合计	7,052,656,942.33	4,438,240,743.09
其中：费用化研发支出	5,585,504,447.38	620,645,827.39
资本化研发支出	1,467,152,494.95	3,817,594,915.70

其他说明：

无

### 2、 符合资本化条件的研发项目开发支出

适用 不适用

单位：元 币种：人民币

项目	期初余额	本期增加金额		本期减少金额			期末余额
		内部开发支出	其他	确认为无形资产	转入当期损益	其他	
汽车开发	928,866,514.11	1,352,378,946.16		1,139,717,396.06	484,572,744.58		656,955,319.63
增程器开发	72,117,583.65	114,773,548.79		62,764,958.25			124,126,174.19
合计	1,000,984,097.76	1,467,152,494.95		1,202,482,354.31	484,572,744.58		781,081,493.82

重要的资本化研发项目

适用 不适用

开发支出减值准备

适用 不适用

其他说明：

无

**3、 重要的外购在研项目**

适用 不适用

**九、 合并范围的变更**

**1、 非同一控制下企业合并**

适用 不适用

**2、 同一控制下企业合并**

适用 不适用

**3、 反向购买**

适用 不适用

#### 4、 处置子公司

本期是否存在丧失子公司控制权的交易或事项

适用 不适用

其他说明：

适用 不适用

是否存在通过多次交易分步处置对子公司投资且在本期丧失控制权的情形

适用 不适用

其他说明：

适用 不适用

#### 5、 其他原因的合并范围变动

说明其他原因导致的合并范围变动（如，新设子公司、清算子公司等）及其相关情况：

适用 不适用

##### 1. 本期通过设立方式取得的子公司

名称	股权取得方式	股权取得时点	持股比例（%）
重庆赛力斯海外电动车有限公司	设立	2024-02-28	100.00
苏州赛力斯正康汽车销售服务有限公司	设立	2024-01-31	100.00
河南赛力斯正康汽车销售服务有限公司	设立	2024-07-24	100.00
湖南赛瑞渝兴汽车销售服务有限公司	设立	2024-10-09	100.00
湖北赛瑞渝兴汽车销售服务有限公司	设立	2024-09-23	100.00
无锡赛瑞渝兴汽车销售服务有限公司	设立	2024-09-24	100.00
北京问界汽车销售服务有限公司	设立	2024-10-28	50.83
上海赛力斯科技有限公司	设立	2024-06-24	98.77

## 2. 本期注销子公司情况

名称	注销时间	处置日净资产（元）	期初至处置日的净利润（元）
重庆赛力斯新能源汽车设计院有限公司	2024-12-29	-1,563,877,896.78	1,332,663,175.96

## 6、其他

适用 不适用

## 十、在其他主体中的权益

## 1、在子公司中的权益

## (1). 企业集团的构成

√适用 □不适用

单位：万元 币种：人民币

子公司名称	主要经营地	注册资本	注册地	业务性质	持股比例(%)		取得方式
					直接	间接	
赛力斯汽车(湖北)有限公司	十堰市	80,000.00	湖北省十堰市	工业制造	100.00		设立
重庆问界智选精品汽车备件有限公司	重庆市	3,000.00	重庆市沙坪坝区	商贸		100.00	设立
重庆东风小康汽车销售有限公司	重庆市	5,000.00	重庆市江北区	商贸		100.00	设立
十堰东风风光汽车销售有限公司	十堰市	500.00	湖北省十堰市	商贸		100.00	设立
重庆东康汽车制造有限公司	重庆市	2,000.00	重庆市江津区	工业制造		100.00	设立
重庆江康汽车技术有限公司	重庆市	7,500.00	重庆市江津区	技术研发		81.82	设立
重庆赛力斯新能源汽车制造有限公司	重庆市	10,000.00	重庆市两江新区	工业制造		100.00	设立
重庆赛力斯蓝电汽车有限公司	重庆市	3,000.00	重庆市江津区	零售业		100.00	设立
重庆小康汽车部品有限公司	重庆市	5,000.00	重庆市江津区	工业制造		100.00	设立
重庆渝安减震器有限公司	重庆市	1,000.00	重庆市沙坪坝区	工业制造		100.00	同一控制下企业合并
重庆小康机械配件有限公司	重庆市	500.00	重庆市沙坪坝区	工业制造		100.00	同一控制下企业合并
重庆鳍康宝科技有限公司	重庆市	1,000.00	重庆市江津区	商贸		100.00	设立
赛力斯(重庆)汽车配件有限公司	重庆市	500.00	重庆市沙坪坝区	商贸		100.00	设立
十堰欣康汽车部品有限公司	十堰市	200.00	湖北省十堰市	工业制造		100.00	设立
重庆小康进出口有限公司	重庆市	30,000.00	重庆市沙坪坝区	进出口		100.00	同一控制下企业合并
重庆新康汽车国际贸易有限公司	重庆市	800.00	重庆市沙坪坝区	商贸		100.00	设立
重庆赛力斯海外电动车有限公司	重庆市	1,000.00	重庆市高新区	商贸		100.00	设立
重庆小康动力有限公司	重庆市	35,000.00	重庆市长寿区	工业制造	100.00		设立
重庆小康汽车变速器有限公司	重庆市	5,000.00	重庆市长寿区	工业制造		100.00	非同一控制下企业合并
泸州容大智能变速器有限公司	泸州市	54,748.50	泸州市高新区	工业制造		88.71	非同一控制下企业合并
湖南容大智能变速器股份有限公司	长沙市	16,800.00	长沙市岳麓区	工业制造		87.12	非同一控制下企业合并
重庆小康汽车销售服务有限公司	重庆市	500.00	重庆市沙坪坝区	商贸	100.00		同一控制下企业合并
苏州赛力斯正康汽车销售服务有限公司	苏州市	300.00	苏州市高新区	商贸		100.00	设立
河南赛力斯正康汽车销售服务有限公司	郑州市	300.00	郑州市	商贸		100.00	设立
湖南赛瑞渝兴汽车销售服务有限公司	长沙市	300.00	长沙市	商贸		100.00	设立
湖北赛瑞渝兴汽车销售服务有限公司	武汉市	300.00	武汉市	商贸		100.00	设立
无锡赛瑞渝兴汽车销售服务有限公司	无锡市	300.00	无锡市	商贸		100.00	设立
重庆新康国际控股有限公司	重庆市	10,000.00	重庆市渝北区	投资	100.00		设立
重庆国际汽车体验中心有限公司	重庆市	3,000.00	重庆市渝北区	商贸		100.00	设立
赛力斯汽车有限公司	重庆市	1,008,394.67	重庆市江北区	研发、生产、销售	98.77		设立
SF Motors, Inc	美国	20,000.00(万美元)	美国	制造		98.77	设立
重庆赛力斯新电动汽车销售有限公司	重庆市	10,000.00	重庆市江北区	商贸		98.77	设立
重庆风光新能源汽车销售有限公司	重庆市	1,000.00	重庆市江北区	商贸		98.77	设立
重庆金康动力新能源有限公司	重庆市	103,000.00	重庆市高新区	研发技术、工业制造、商贸		50.83	设立

重庆问界汽车销售有限公司	重庆市	5,000.00	重庆市沙坪坝区	商贸		50.83	设立
赛力斯汽车销售服务(广州)有限公司	广州市	100.00	广州市花都区	商贸		50.83	设立
天津金康赛力斯汽车销售服务有限公司	天津市	100.00	天津市和平区	商贸		50.83	设立
上海赛力斯汽车销售服务有限公司	上海市	4,000.00	上海市松江区	商贸		50.83	设立
重庆赛为汽车销售服务有限公司	重庆市	500.00	重庆市两江新区	商贸		50.83	设立
赛力斯汽车销售服务(济南)有限公司	济南市	300.00	济南市历下区	商贸		50.83	设立
重庆赛力斯汽车销售服务有限公司	重庆市	200.00	重庆市两江新区	商贸		50.83	设立
赛力斯汽车销售服务(苏州)有限公司	苏州市	300.00	江苏省苏州市	商贸		50.83	设立
赛力斯汽车销售服务徐州有限公司	徐州市	200.00	徐州市泉山区	商贸		50.83	设立
北京赛力斯智行科技有限公司	北京市	500.00	北京市朝阳区	商贸		50.83	设立
上海赛力斯新能源汽车销售有限公司	上海市	200.00	上海市嘉定区	商贸		50.83	设立
赛力斯汽车销售服务(北京)有限公司	北京市	500.00	北京市	商贸		50.83	设立
重庆斯为汽车销售服务有限公司	重庆市	500.00	重庆市沙坪坝区	商贸		50.83	设立
北京问界汽车销售服务有限公司	北京市	100.00	北京市	商贸		50.83	设立
重庆赛力斯技术有限公司	重庆市	10,000.00	重庆市沙坪坝区	技术研发		50.83	设立
重庆赛新企业管理咨询合伙企业(有限合伙)	重庆市	1,000.00	重庆市高新区	商务服务业		69.14	设立
重庆赛力斯电动汽车有限公司	重庆市	200,000.00	重庆市沙坪坝区	制造		98.77	设立
成都赛力斯科技有限公司	成都市	500.00	成都市高新区	商贸		98.77	设立
赛力斯汽车销售服务(深圳)有限公司	深圳市	200.00	深圳市龙岗区	商贸		98.77	设立
上海赛力斯科技有限公司	上海市	500.00	上海市	科技推广服务		98.77	设立
重庆赛力斯凤凰智创科技有限公司	重庆市	122,225.00	重庆市高新区	软件和信息技术服务		59.66	设立
小康集团(香港)有限公司	香港	1,000.00(万美元)	香港	投资	100.00		设立
PT. SOKONINDO AUTOMOBILE	北雅加达市	49,930.92	印度尼西亚北雅加达市	工业制造		99.00	增资控股
SOKON MOTORS DO BRASIL INDUSTRIA E COMERCIO DE VEICULOS LTDA	巴西	900.00(万雷亚尔)	巴西	商贸		100.00	设立
SERES EUROPE B.V.	荷兰	10.00(万欧元)	荷兰	商贸		100.00	设立
印尼渝安动力系统有限公司	万丹省西冷市	798.73	印度尼西亚万丹省西冷市	工业制造		100.00	设立
重庆渝安淮海动力有限公司	重庆市	800.00	重庆市沙坪坝区	工业制造	100.00		同一控制下企业合并
重庆小康发动机研发有限公司	重庆市	500.00	重庆市江北区	技术研发	100.00		同一控制下企业合并
新康国际(新加坡)有限公司	新加坡	50.00(万美元)	新加坡	商贸	100.00		设立

在子公司的持股比例不同于表决权比例的说明:

无

持有半数或以下表决权但仍控制被投资单位、以及持有半数以上表决权但不控制被投资单位的依据:

无

对于纳入合并范围的重要的结构化主体,控制的依据:

无

确定公司是代理人还是委托人的依据:

无

其他说明：

无

## (2). 重要的非全资子公司

√适用 □不适用

单位：万元 币种：人民币

子公司名称	少数股东持股比例	本期归属于少数股东的损益	本期向少数股东宣告分派的股利	期末少数股东权益余额
赛力斯汽车有限公司	1.23%	68,180.95		1,700.83

子公司少数股东的持股比例不同于表决权比例的说明：

□适用 √不适用

其他说明：

□适用 √不适用

## (3). 重要非全资子公司的主要财务信息

√适用 □不适用

单位：万元 币种：人民币

子公司名称	期末余额						期初余额					
	流动资产	非流动资产	资产合计	流动负债	非流动负债	负债合计	流动资产	非流动资产	资产合计	流动负债	非流动负债	负债合计
赛力斯汽车有限公司	5,396,981.89	2,153,944.38	7,550,926.27	7,023,276.45	431,321.23	7,454,597.69	1,415,021.80	1,699,661.45	3,114,683.25	3,787,558.64	400,078.77	4,187,637.41

子公司名称	本期发生额				上期发生额			
	营业收入	净利润	综合收益总额	经营活动现金流量	营业收入	净利润	综合收益总额	经营活动现金流量
赛力斯汽车有限公司	13,736,925.68	511,825.56	512,412.87	1,438,954.37	2,655,769.21	-530,777.68	-530,074.95	419,408.00

其他说明：

无

## (4). 使用企业集团资产和清偿企业集团债务的重大限制

□适用 √不适用

## (5). 向纳入合并财务报表范围的结构化主体提供的财务支持或其他支持

□适用 √不适用

其他说明：

□适用 √不适用

## 2、在子公司的所有者权益份额发生变化且仍控制子公司的交易

√适用 □不适用

## (1). 在子公司所有者权益份额的变化情况的说明

√适用 □不适用

详见如下

## (2). 交易对于少数股东权益及归属于母公司所有者权益的影响

√适用 □不适用

单位：元 币种：人民币

重庆赛力斯新能源汽车设计院有限公司	
购买成本/处置对价	24,270,000.00
--现金	24,270,000.00
--非现金资产的公允价值	
购买成本/处置对价合计	24,270,000.00
减：按取得/处置的股权比例计算的子公司净资产份额	-3,785,069,952.90
差额	3,809,339,952.90
其中：调整资本公积	-3,809,339,952.90
调整盈余公积	
调整未分配利润	

其他说明：

√适用 □不适用

注：持有非全资孙公司的所有者权益份额变化差额冲减资本公积。

## 3、在合营企业或联营企业中的权益

√适用 □不适用

## (1). 重要的合营企业或联营企业

√适用 □不适用

合营企业或联营企业名称	主要经营地	注册地	业务性质	持股比例 (%)		对合营企业或联营企业投资的会计处理方法
				直接	间接	
新能源汽车产业发展(重庆)有限公司	重庆市	重庆市渝北龙兴镇迎龙大道 19 号	产业投资	33.00		权益法
重庆云湾科技有限公司	重庆市	重庆市北部新区金渝大道 22 号 12 栋 1 层	技术服务		49.39	权益法
重庆瑞驰汽车实业有限公司	重庆市	重庆市江北区复盛镇盛泰路 111 号	工业制造		49.88	权益法

在合营企业或联营企业的持股比例不同于表决权比例的说明：

无

持有 20%以下表决权但具有重大影响，或者持有 20%或以上表决权但不具有重大影响的依据：

无



## (2). 重要合营企业的主要财务信息

√适用 □不适用

单位：元 币种：人民币

	期末余额/ 本期发生额	期初余额/ 上期发生额
	重庆云湾科技有限公司	重庆云湾科技有限公司
流动资产	4,955,811.36	3,024,221.50
其中：现金和现金等价物	675,335.56	645,467.00
非流动资产	7,079,350.22	8,499,913.14
资产合计	12,035,161.58	11,524,134.64
流动负债	2,427,127.74	2,147,378.72
非流动负债	1,400,810.56	5,130,810.56
负债合计	3,827,938.30	7,278,189.28
少数股东权益		
归属于母公司股东权益	8,207,223.28	4,245,945.36
按持股比例计算的净资产份额	4,103,611.64	2,122,972.68
调整事项		
--商誉		
--内部交易未实现利润		
--其他		
对合营企业权益投资的账面价值	6,544,500.48	4,512,761.03
存在公开报价的合营企业权益投资的公允价值		
营业收入	26,559,124.10	20,046,083.58
财务费用	1,639.78	1,769.24
所得税费用		
净利润	3,961,277.92	937,760.70
终止经营的净利润		
其他综合收益		
综合收益总额	3,961,277.92	937,760.70
本年度收到的来自合营企业的股利		

其他说明：

无

## (3). 重要联营企业的主要财务信息

√适用 □不适用

单位：元 币种：人民币

	期末余额/ 本期发生额		期初余额/ 上期发生额	
	新能源汽车产业发展(重庆)有限公司	重庆瑞驰汽车实业有限公司	新能源汽车产业发展(重庆)有限公司	重庆瑞驰汽车实业有限公司
流动资产	118,878,203.71	3,000,932,271.09	118,619,607.09	3,111,104,927.92

非流动资产	3,385.03	509,881,821.04	5,686.49	494,442,547.65
资产合计	118,881,588.74	3,510,814,092.13	118,625,293.58	3,605,547,475.57
流动负债	3,442,948.70	931,808,878.76	3,799,735.58	1,090,480,582.72
非流动负债		24,662,958.51		26,238,005.40
负债合计	3,442,948.70	956,471,837.27	3,799,735.58	1,116,718,588.12
少数股东权益				
归属于母公司股东权益	115,438,640.04	2,554,342,254.86	114,825,558.00	2,488,828,887.45
按持股比例计算的净资产 产份额	38,094,751.21	1,273,986,162.02	37,892,434.14	1,241,311,165.81
调整事项				
—商誉				
—内部交易未实现利润				
—其他				
对联营企业权益投资的 账面价值	38,094,751.21	1,934,208,239.93	37,892,434.14	2,000,000,000.00
存在公开报价的联营企 业权益投资的公允价值				
营业收入	3,035,170.34	1,975,758,196.55	3,223,351.69	2,154,989,497.59
净利润	613,082.04	61,088,355.34	1,750,678.30	57,122,854.72
终止经营的净利润				
其他综合收益				
综合收益总额	613,082.04	61,088,355.34	1,750,678.30	57,122,854.72
本年度收到的来自联营 企业的股利				

其他说明：  
无

(4). 不重要的合营企业和联营企业的汇总财务信息

适用 不适用

(5). 合营企业或联营企业向本公司转移资金的能力存在重大限制的说明

适用 不适用

(6). 合营企业或联营企业发生的超额亏损

适用 不适用

(7). 与合营企业投资相关的未确认承诺

适用 不适用

## (8). 与合营企业或联营企业投资相关的或有负债

适用 不适用

## 4、重要的共同经营

适用 不适用

## 5、在未纳入合并财务报表范围的结构化主体中的权益

未纳入合并财务报表范围的结构化主体的相关说明：

适用 不适用

## 6、其他

适用 不适用

## 十一、政府补助

## 1、报告期末按应收金额确认的政府补助

适用 不适用

未能在预计时点收到预计金额的政府补助的原因

适用 不适用

## 2、涉及政府补助的负债项目

适用 不适用

单位：元 币种：人民币

财务报表项目	期初余额	本期新增补助金额	本期计入营业外收入金额	本期转入其他收益	本期其他变动	期末余额	与资产/收益相关
递延收益	1,738,954,042.20	61,880,000.00		144,657,121.45		1,656,176,920.75	与资产相关
合计	1,738,954,042.20	61,880,000.00		144,657,121.45		1,656,176,920.75	/

## 3、计入当期损益的政府补助

适用 不适用

单位：元 币种：人民币

类型	本期发生额	上期发生额
与收益相关	215,099,724.31	548,497,241.46
与收益相关	520,600.00	968,309.73
合计	215,620,324.31	549,465,551.19

其他说明：

计入当期损益的政府补助包括其他收益和营业外收入-政府补助。

## 十二、与金融工具相关的风险

## 1、金融工具的风险

适用 不适用

## 2、套期

### (1) 公司开展套期业务进行风险管理

适用 不适用

其他说明：

适用 不适用

### (2) 公司开展符合条件套期业务并应用套期会计

适用 不适用

其他说明：

适用 不适用

### (3) 公司开展套期业务进行风险管理、预期能实现风险管理目标但未应用套期会计

适用 不适用

其他说明：

适用 不适用

## 3、金融资产转移

### (1) 转移方式分类

适用 不适用

### (2) 因转移而终止确认的金融资产

适用 不适用

### (3) 继续涉入的转移金融资产

适用 不适用

其他说明：

适用 不适用

## 十三、公允价值的披露

### 1、以公允价值计量的资产和负债的期末公允价值

适用 不适用

单位：元 币种：人民币

项目	期末公允价值			
	第一层次公允价值计量	第二层次公允价值计量	第三层次公允价值计量	合计
<b>一、持续的公允价值计量</b>				
(一) 交易性金融资产	239,045,818.55		3,809,702,579.10	4,048,748,397.65

1. 以公允价值计量且变动计入当期损益的金融资产	239,045,818.55		3,809,702,579.10	4,048,748,397.65
(1) 债务工具投资				
(2) 权益工具投资	239,045,818.55			239,045,818.55
(3) 衍生金融资产				
(4) 结构性存款			3,809,702,579.10	3,809,702,579.10
2. 指定以公允价值计量且其变动计入当期损益的金融资产				
(1) 债务工具投资				
(2) 权益工具投资				
(三) 其他债权投资				
(三) 其他权益工具投资				
(四) 投资性房地产				
1. 出租用的土地使用权				
2. 出租的建筑物				
3. 持有并准备增值后转让的土地使用权				
(五) 生物资产				
1. 消耗性生物资产				
2. 生产性生物资产				
(六) 应收款项融资			214,158,827.04	214,158,827.04
(七) 其他权益工具投资			78,260,393.77	78,260,393.77
<b>持续以公允价值计量的资产总额</b>	<b>239,045,818.55</b>		<b>4,102,121,799.91</b>	<b>4,341,167,618.46</b>
(六) 交易性金融负债				
1. 以公允价值计量且变动计入当期损益的金融负债				
其中：发行的交易性债券				
衍生金融负债				
其他				
2. 指定为以公允价值计量且变动计入当期损益的金融负债				
<b>持续以公允价值计量的负债总额</b>				
<b>二、非持续的公允价值计量</b>				
(一) 持有待售资产				
<b>非持续以公允价值计量的资产总额</b>				
<b>非持续以公允价值计量的负债总额</b>				

**2、持续和非持续第一层次公允价值计量项目市价的确定依据**√适用  不适用

持续第一层次公允价值计量的交易性金融资产为公司持有上市公司股权投资，上市公司股权投资公允价值采取上市公司资产负债表日股票收盘价来确定。

**3、持续和非持续第二层次公允价值计量项目，采用的估值技术和重要参数的定性及定量信息** 适用  不适用**4、持续和非持续第三层次公允价值计量项目，采用的估值技术和重要参数的定性及定量信息**√适用  不适用

持续第三层次公允价值计量的交易性金融资产为结构性存款、应收款项融资（应收票据）和其他权益工具投资，结构性存款的公允价值采取资产负债表日净值来确定，应收款项融资（应收票据）和其他权益工具投资的公允价值采取账面价值来确定。

**5、持续的第三层次公允价值计量项目，期初与期末账面价值间的调节信息及不可观察参数敏感性分析** 适用  不适用**6、持续的公允价值计量项目，本期内发生各层级之间转换的，转换的原因及确定转换时点的政策** 适用  不适用**7、本期内发生的估值技术变更及变更原因** 适用  不适用**8、不以公允价值计量的金融资产和金融负债的公允价值情况** 适用  不适用**9、其他** 适用  不适用**十四、关联方及关联交易****1、本企业的母公司情况**√适用  不适用

单位：万元 币种：人民币

母公司名称	注册地	业务性质	注册资本	母公司对本企业的持股比例 (%)	母公司对本企业的表决权比例 (%)
重庆小康控股有限公司	重庆市沙坪坝区五云湖路5号附13号	投资	20,000	26.53	26.53

本企业的母公司情况的说明

无

本企业最终控制方是自然人张兴海先生。

其他说明：

无

## 2、本企业的子公司情况

本企业子公司的情况详见附注

适用 不适用

详见十、在其他主体中的权益

## 3、本企业合营和联营企业情况

本企业重要的合营或联营企业详见附注

适用 不适用

详见十、在其他主体中的权益

本期与本公司发生关联方交易，或前期与本公司发生关联方交易形成余额的其他合营或联营企业情况如下

适用 不适用

其他说明：

适用 不适用

## 4、其他关联方情况

适用 不适用

其他关联方名称	其他关联方与本企业关系
重庆康菲动力科技有限公司	同受一方控制
重庆渝安汽车工业有限公司	同受一方控制
重庆元图机车工业有限公司	同受一方控制
重庆创惠智联科技有限公司	同受一方控制
重庆腾康生态农业发展有限公司	同受一方控制
重庆驰瑞物业管理有限公司	同受一方控制
潜金融资租赁有限公司	同受一方控制
重庆新感觉摩托车销售有限公司	同受一方控制
重庆新感觉摩托车有限公司	同受一方控制
重庆新康幸福置业有限公司	同受一方控制
重庆渝安创新科技有限公司	同受一方控制
重庆渝安机械制造有限公司	同受一方控制
重庆渝安智能悬架有限公司	同受一方控制
SOKON INVESTMENT (USA) . INC.	同受一方控制
重庆小康宾馆有限公司	同受一方控制
东风汽车集团有限公司	东风汽车集团股份有限公司母公司
东风汽车集团股份有限公司岚图汽车科技分公司	东风汽车集团有限公司下属子公司
东诚惠众资产经营有限公司铁路物流分公司	东风汽车集团有限公司下属子公司
东风车城物流有限公司	东风汽车集团有限公司下属子公司
东风柳州汽车有限公司	东风汽车集团有限公司下属子公司
东风启辰汽车销售有限公司	东风汽车集团有限公司下属子公司
东风汽车财务有限公司	东风汽车集团有限公司下属子公司
东风汽车车轮随州有限公司	东风汽车集团有限公司下属子公司
东风通信技术有限公司	东风汽车集团有限公司下属子公司
深圳联友科技有限公司	东风汽车集团有限公司下属子公司
深圳联友科技有限公司广州分公司	东风汽车集团有限公司下属子公司
武汉达安科技有限公司	东风汽车集团有限公司下属子公司
武汉东风汽车进出口有限公司	东风汽车集团有限公司下属子公司

襄阳达安汽车检测中心有限公司	东风汽车集团有限公司下属子公司
郑州日产汽车有限公司	东风汽车集团有限公司下属子公司
中国东风汽车工业进出口有限公司	东风汽车集团有限公司下属子公司
上海东风汽车进出口有限公司	东风汽车集团有限公司下属子公司
东风汽车金融有限公司	东风汽车集团有限公司下属子公司
DONGFENG MOTOR RUS CO. LTD.	东风汽车集团有限公司下属子公司
东风物流（武汉）有限公司	东风汽车集团有限公司下属子公司
广州飞梭云供应链有限公司	东风汽车集团有限公司下属子公司
岚图汽车科技有限公司	东风汽车集团有限公司下属子公司
岚图汽车销售服务有限公司及其分公司	东风汽车集团有限公司下属子公司
东风模具冲压技术有限公司	东风汽车集团有限公司下属子公司
东风悦享科技有限公司	东风汽车集团有限公司下属子公司
东风汽车股份有限公司	东风汽车集团有限公司下属子公司
东风汽车集团股份有限公司乘用车公司	东风汽车集团有限公司下属子公司
东风汽车动力零部件有限公司	东风汽车集团有限公司下属子公司
岚图汽车销售服务有限公司	东风汽车集团有限公司下属子公司
岚图汽车销售服务有限公司安徽合肥分公司	东风汽车集团有限公司下属子公司
岚图汽车销售服务有限公司北京分公司	东风汽车集团有限公司下属子公司
岚图汽车销售服务有限公司成都分公司	东风汽车集团有限公司下属子公司
岚图汽车销售服务有限公司东莞分公司	东风汽车集团有限公司下属子公司
岚图汽车销售服务有限公司佛山分公司	东风汽车集团有限公司下属子公司
岚图汽车销售服务有限公司广州分公司	东风汽车集团有限公司下属子公司
岚图汽车销售服务有限公司杭州分公司	东风汽车集团有限公司下属子公司
岚图汽车销售服务有限公司南京分公司	东风汽车集团有限公司下属子公司
岚图汽车销售服务有限公司宁波分公司	东风汽车集团有限公司下属子公司
岚图汽车销售服务有限公司厦门分公司	东风汽车集团有限公司下属子公司
岚图汽车销售服务有限公司上海分公司	东风汽车集团有限公司下属子公司
岚图汽车销售服务有限公司深圳分公司	东风汽车集团有限公司下属子公司
岚图汽车销售服务有限公司石家庄分公司	东风汽车集团有限公司下属子公司
岚图汽车销售服务有限公司苏州分公司	东风汽车集团有限公司下属子公司
岚图汽车销售服务有限公司天津分公司	东风汽车集团有限公司下属子公司
岚图汽车销售服务有限公司温州分公司	东风汽车集团有限公司下属子公司
岚图汽车销售服务有限公司无锡分公司	东风汽车集团有限公司下属子公司
岚图汽车销售服务有限公司武汉分公司	东风汽车集团有限公司下属子公司
岚图汽车销售服务有限公司西安分公司	东风汽车集团有限公司下属子公司
岚图汽车销售服务有限公司长沙分公司	东风汽车集团有限公司下属子公司
岚图汽车销售服务有限公司郑州分公司	东风汽车集团有限公司下属子公司
岚图汽车销售服务有限公司重庆分公司	东风汽车集团有限公司下属子公司
岚图汽车销售服务有限公司济南分公司	东风汽车集团有限公司下属子公司
岚图汽车销售服务有限公司汉口分公司	东风汽车集团有限公司下属子公司
东风汽车集团有限公司融媒体中心	东风汽车集团有限公司下属子公司
岚图汽车销售服务有限公司太原分公司	东风汽车集团有限公司下属子公司

其他说明：

无



## 5、关联交易情况

## (1). 购销商品、提供和接受劳务的关联交易

采购商品/接受劳务情况表

√适用 □不适用

单位：元 币种：人民币

关联方	关联交易内容	本期发生额	获批的交易额度（如适用）	是否超过交易额度（如适用）	上期发生额
DONGFENG MOTOR RUSCO., LTD.	三包费				151,522.82
东诚惠众资产经营有限公司铁路物流分公司	运输仓储费	164,475.08			71,269.74
东风车城物流有限公司	运输仓储费				2,010,281.17
东风启辰汽车销售有限公司	配件	140,652.72			257,455.65
东风汽车车轮随州有限公司	外购半成品	2,992,773.83			9,508,858.02
东风通信技术有限公司	网络基础服务				58,407.08
广州飞梭云供应链有限公司	三包运费	786,630.68			917,245.12
深圳联友科技有限公司	技术服务费、开发费	113,207.54			613,207.54
深圳联友科技有限公司	外购半成品	6,801,975.00			2,414,820.00
深圳联友科技有限公司广州分公司	外购半成品				1,698,113.21
武汉东风汽车进出口有限公司	配件	210,353.98			1,180,970.00
襄阳达安汽车检测中心有限公司	检测费、路试费、培训费	15,443,341.08			26,292,402.16
重庆小康控股有限公司	推广费				7,169.81
重庆新感觉摩托车销售有限公司	推广费				29,952.84
重庆新感觉摩托车有限公司	三包费、推广费	54,506.70			109,929.37
重庆渝安机械制造有限公司	材料	4,089,805.49			2,938,904.13
重庆云湾科技有限公司	材料、模架、样件	17,168,890.42			16,705,824.37
重庆云湾科技有限公司	制作费、试制费、开发费、推广费	6,597,289.43			1,522,709.89
东风汽车财务有限公司	手续费、贴息费				625,000.00
东风物流（武汉）有限公司	物流服务	152,831,984.36			88,767,440.20
岚图汽车科技有限公司	三包索赔费	5,708,814.01			1,811,457.73
武汉达安科技有限公司	检测费	71,830.18			70,358.49
重庆渝安创新科技有限公司	推广费、低耗品	1,132.08			103,018.87
郑州日产汽车有限公司	整车	101,768,707.94			105,448,451.35
中国汽车工程研究院股份有限公司	检测试验费、设计费、开发费				23,167,369.05
重庆创惠智联科技有限公司	服务费	1,991,516.13			93,564.39
重庆腾康生态农业发展有限公司	农产品	69,850.49			133,120.00
东风汽车集团有限公司融媒体中心	广告宣传	18,867.92			
重庆渝安智能悬架有限公司	材料	26,591,947.19			
重庆驰瑞物业管理有限公司	苗木	34,245.28			

重庆瑞驰汽车实业有限公司	整车、配件	44,167,268.11		
重庆瑞驰汽车实业有限公司	维修费、安保费、水电费、劳务费	2,231,048.31		
重庆瑞驰新能源汽车销售服务有限公司	半成品	1,005,027.30		

## 出售商品/提供劳务情况表

√适用 □不适用

单位：元 币种：人民币

关联方	关联交易内容	本期发生额	上期发生额
东风汽车金融有限公司	金融服务	822,161.96	23,194,637.58
东风柳州汽车有限公司	变速器总成、三电产品、开发费	5,315,541.76	2,085,426.68
东风汽车财务有限公司	服务费		858,060.68
东风汽车财务有限公司	利息收入	603,995.06	1,879,490.63
东风汽车车轮随州有限公司	三包费、维修费、检测费		419.67
中国东风汽车工业进出口有限公司	商品车、配件	10,218,410.72	48,162,893.81
重庆小康控股有限公司	维修费、服务费收入	26,839.87	16,098.60
重庆新感觉摩托车有限公司	检测费、服务费、维修费及其他服务费收入	293,700.53	220,762.73
重庆新感觉摩托车有限公司	商品车、发动机、配件	7,221,585.41	14,842,132.27
重庆新康幸福置业有限公司	维修费		3,152.21
重庆渝安创新科技有限公司	检测费、维修费、服务费收入	7,585.84	198,905.56
重庆渝安创新科技有限公司	商品车、零部件	53,628.32	45,840.71
重庆渝安机械制造有限公司	检测费、维修费收入	207,271.67	94,263.11
重庆渝安机械制造有限公司	零部件、三包索赔		490.57
东风物流（武汉）有限公司	三包费用	687,861.62	177,418.97
岚图汽车科技有限公司	电驱、电池包、发动机、材料、检测费	46,101,887.03	128,209,401.68
岚图汽车销售服务有限公司	发动机零部件、三电产品、材料	18,751,920.12	3,378,994.68
岚图汽车销售服务有限公司安徽合肥分公司	维修费	56,205.78	23,588.96
岚图汽车销售服务有限公司成都分公司	维修费	191,834.80	49,894.30
岚图汽车销售服务有限公司广州分公司	维修费	71,443.56	188,436.80
岚图汽车销售服务有限公司东莞分公司	维修费	15,906.63	57,484.15
岚图汽车销售服务有限公司佛山分公司	维修费	36,175.54	103,620.79
岚图汽车销售服务有限公司杭州分公司	维修费	3,160.00	53,551.43
岚图汽车销售服务有限公司济南分公司	维修费	13,483.67	
岚图汽车销售服务有限公司天津分公司	维修费	12,746.63	21,663.67
岚图汽车销售服务有限公司温州分公司	维修费	49,034.29	164,676.65
岚图汽车销售服务有限公司郑州分公司	维修费		49,923.29
岚图汽车销售服务有限公司南京分公司	维修费	11,153.67	21,223.67
岚图汽车销售服务有限公司宁波分公司	维修费	49,430.30	79,373.38
岚图汽车销售服务有限公司厦门分公司	维修费	44,093.89	60,426.69
岚图汽车销售服务有限公司上海分公司	维修费		69,957.52
岚图汽车销售服务有限公司深圳分公司	维修费	81,760.23	116,910.38
岚图汽车销售服务有限公司石家庄分公司	维修费	91,863.77	66,515.83
岚图汽车销售服务有限公司苏州分公司	维修费	3,334.00	56,630.88
岚图汽车销售服务有限公司无锡分公司	维修费		9,274.00
岚图汽车销售服务有限公司武汉分公司	维修费		96,481.86
岚图汽车销售服务有限公司西安分公司	维修费	55,614.53	26,971.74
岚图汽车销售服务有限公司长沙分公司	维修费	33,898.53	86,404.26
岚图汽车销售服务有限公司重庆分公司	维修费	222,428.12	122,303.22
岚图汽车销售服务有限公司北京分公司	维修费	13,795.58	60,980.36

潜金融资租赁有限公司	维修费、服务费收入	4,137.17	21,904.12
武汉东风汽车进出口有限公司	整车、配件	1,448,430.04	334,266.42
武汉东风汽车进出口有限公司	服务费	852,830.18	
重庆渝安智能悬架有限公司	商品车、零部件	2,833,898.55	2,722,560.44
重庆渝安智能悬架有限公司	检测费、维修费、服务费收入	976,753.90	865,152.54
重庆元图机车工业有限公司	保洁及其他服务费	6,603.80	4,716.99
上海东风汽车进出口有限公司	配件	268,179.11	48,930.01
深圳联友科技有限公司	三包维修费	8,545.00	209.09
中国汽车工程研究院股份有限公司	商品车		285,663.72
重庆驰瑞物业管理有限公司	维修费	2,103.54	1,983.19
岚图汽车销售服务有限公司汉口分公司	维修费	4,196.60	
岚图汽车销售服务有限公司太原分公司	维修费	2,893.81	
重庆瑞驰汽车实业有限公司	整车、配件	398,396,204.54	
重庆瑞驰汽车实业有限公司	检测费、维修费、服务费	850,134.74	
东风悦享科技有限公司	整车、配件	923,000.00	
重庆瑞驰新能源汽车销售服务有限公司	整车、配件	18,611,157.55	
重庆瑞驰新能源汽车销售服务有限公司	三包费、维修费	76,868.17	
东诚惠众资产经营有限公司铁路物流分公司	废料	15,990.96	

购销商品、提供和接受劳务的关联交易说明

适用 不适用

### (2). 关联受托管理/承包及委托管理/出包情况

本公司受托管理/承包情况表:

适用 不适用

关联托管/承包情况说明

适用 不适用

本公司委托管理/出包情况表

适用 不适用

关联管理/出包情况说明

适用 不适用

### (3). 关联租赁情况

本公司作为出租方:

适用 不适用

单位: 元 币种: 人民币

承租方名称	租赁资产种类	本期确认的租赁收入	上期确认的租赁收入
重庆新康幸瑞置业有限公司	房屋租赁		10,640.54
重庆小康控股有限公司	房屋租赁	375,261.15	330,290.08
重庆渝安智能悬架有限公司	房屋租赁	3,714,262.78	3,714,262.68
重庆新感觉摩托车有限公司	房屋租赁	3,501,942.84	3,464,228.52
重庆渝安智能悬架有限公司	房屋租赁	7,144,772.64	4,751,274.72
重庆元图机车工业有限公司	房屋租赁	126,857.16	102,857.15
重庆驰瑞物业管理有限公司	房屋租赁	18,930.49	5,750.84
东风物流(武汉)有限公司	房屋租赁		6,943,332.12
重庆瑞驰汽车实业有限公司	房屋租赁	608,736.97	
重庆瑞驰汽车实业有限公司	房屋租赁	7,044.00	



本公司作为承租方：  
适用 不适用

单位：元 币种：人民币

出租方名称	租赁资产种类	简化处理的短期租赁和低价值资产租赁的租金费用（如适用）		未纳入租赁负债计量的可变租赁付款额（如适用）		支付的租金		承担的租赁负债利息支出		增加的使用权资产	
		本期发生额	上期发生额	本期发生额	上期发生额	本期发生额	上期发生额	本期发生额	上期发生额	本期发生额	上期发生额
重庆康菲动力科技有限公司	房屋建筑物	2,399,985.05				2,399,985.05					
重庆康菲动力科技有限公司	房屋建筑物					9,758,536.57		6,901,962.24			
SOKON INVESTMENT (USA). INC	房屋租赁						195,031.05				
襄阳达安汽车检测中心有限公司	场地租赁		226,800.00				226,800.00				

关联租赁情况说明  
适用 不适用

**(4). 关联担保情况**

本公司作为担保方

适用 不适用

本公司作为被担保方

适用 不适用

关联担保情况说明

适用 不适用

**(5). 关联方资金拆借**

适用 不适用

**(6). 关联方资产转让、债务重组情况**

适用 不适用

单位：元 币种：人民币

关联方	关联交易内容	本期发生额	上期发生额
重庆新感觉摩托车有限公司	处置电脑、空调		359.03
重庆渝安智能悬架有限公司	机器设备	2,886,230.30	
重庆瑞驰汽车实业有限公司	商标、专利	1,493,884.94	

**(7). 关键管理人员报酬**

适用 不适用

单位：万元 币种：人民币

项目	本期发生额	上期发生额
关键管理人员报酬	2,758.11	2,955.47

**(8). 其他关联交易**

适用 不适用

2020年5月，东风汽车集团有限公司与赛力斯汽车（湖北）有限公司（曾用名：东风小康汽车有限公司）签订《东风商标使用许可合同》，许可赛力斯（湖北）在合同有效期内在其合法经营活动使用东风商标，具体用于赛力斯（湖北）的整车产品、产品说明和为销售产品的宣传品及许可方另行批准的其他事项，合同期限有效期为五年，许可商标使用费按定额每年100万元收取。

**6、 应收、应付关联方等未结算项目情况****(1). 应收项目**

适用 不适用

单位：元 币种：人民币

项目名称	关联方	期末余额		期初余额	
		账面余额	坏账准备	账面余额	坏账准备

预付款项	东风启辰汽车销售有限公司	50,941.60		40,879.17	
预付款项	重庆瑞驰汽车实业有限公司	590,315.00		15,520.95	
预付款项	郑州日产汽车有限公司	912,634.80			
预付款项	重庆瑞驰新能源汽车销售服务有限公司	78,968.17			
应收账款	东风柳州汽车有限公司	744,973.30	25,627.08	1,367,782.15	31,553.25
应收账款	东风汽车集团股份有限公司岚图汽车科技分公司			16,098.76	4,829.63
应收账款	岚图汽车科技有限公司	2,029,879.95	69,827.87	2,306,788.48	104,470.09
应收账款	岚图汽车销售服务有限公司	4,912,592.80	168,993.19	2,092,323.95	88,978.78
应收账款	岚图汽车销售服务有限公司佛山分公司			14,403.69	720.18
应收账款	岚图汽车销售服务有限公司温州分公司			28,762.91	1,438.15
应收账款	岚图汽车销售服务有限公司广州分公司	58,447.62	2,010.60	10,667.20	533.36
应收账款	岚图汽车销售服务有限公司宁波分公司	23,901.65	822.22	15,331.67	766.58
应收账款	岚图汽车销售服务有限公司厦门分公司			14,403.69	720.18
应收账款	岚图汽车销售服务有限公司上海分公司			10,712.40	535.62
应收账款	岚图汽车销售服务有限公司深圳分公司			8,407.74	420.39
应收账款	岚图汽车销售服务有限公司石家庄分公司	16,117.45	554.44	16,008.50	800.43
应收账款	岚图汽车销售服务有限公司武汉分公司	18,646.76	3,216.57	51,325.04	2,566.25
应收账款	岚图汽车销售服务有限公司长沙分公司			23,901.65	1,195.08
应收账款	岚图汽车销售服务有限公司重庆分公司	48,839.40	1,680.08	14,403.69	720.18
应收账款	重庆瑞驰汽车实业有限公司	30,832,924.10	1,060,652.59	128,798,808.43	
应收账款	重庆瑞驰新能源汽车销售服务有限公司	857,737.05	29,506.15	659,285.75	
应收账款	东风汽车金融有限公司			2,334,451.90	116,722.60
应收账款	岚图汽车销售服务有限公司安徽合肥分公司	39,610.89	1,362.61		
应收账款	岚图汽车销售服务有限公司西安分公司	15,716.17	540.64		
应收账款	岚图汽车销售服务有限公司成都分公司	15,675.69	539.24		
应收账款	岚图汽车销售服务有限公司北京分公司	12,877.00	442.97		
其他应收款	重庆小康控股有限公司			1,374,169,340.39	
其他应收款	重庆瑞驰汽车实业有限公司			2,546.44	
其他应收款	东风柳州汽车有限公司	303,122.21	15,156.11		
长期应收款	重庆瑞驰物业管理有限公司	48,425.32		55,530.50	
长期应收款	重庆小康控股有限公司	1,060,059.13		1,071,116.13	
长期应收款	重庆瑞驰汽车实业有限公司	1,557,258.36		1,785,599.20	

## (2). 应付项目

√适用 □不适用

单位：元 币种：人民币

项目名称	关联方	期末账面余额	期初账面余额
应付账款	东诚惠众资产经营有限公司铁路物流分公司	9,191.95	2,487.42

应付账款	东风汽车车轮随州有限公司	420,710.29	3,836,636.62
应付账款	深圳联友科技有限公司	15,819.15	788,289.80
应付账款	重庆瑞驰汽车实业有限公司		14,206,467.83
应付账款	重庆瑞驰新能源汽车销售服务有限公司		170,322.15
应付账款	广州飞梭云供应链有限公司	48,231.83	
应付账款	重庆渝安智能悬架有限公司	7,143,895.25	
应付账款	重庆云湾科技有限公司	87,100.40	
应付账款	郑州日产汽车有限公司	7,956,000.00	
应付账款	东风物流（武汉）有限公司	19,394,835.71	
应付账款	襄阳达安汽车检测中心有限公司	5,946,863.00	
其他应付款	东风汽车车轮随州有限公司	350,000.00	350,000.00
其他应付款	东风物流（武汉）有限公司	5,900,000.00	5,700,000.00
其他应付款	深圳联友科技有限公司	70,000.00	

## (3). 其他项目

√适用 □不适用

单位：元 币种：人民币

项目名称	关联方	期末账面余额	期初账面余额
合同负债	DONGFENG MOTOR RUS CO. LTD.		697.87
合同负债	武汉东风汽车进出口有限公司	20,612.66	1,982,333.91
合同负债	东风悦享科技有限公司		276,900.00
合同负债	上海东风汽车进出口有限公司	385,447.15	12,242.26
合同负债	中国东风汽车工业进出口有限公司	13,136,324.87	12,015,461.75

## 7、关联方承诺

□适用 √不适用

## 8、其他

□适用 √不适用

## 十五、 股份支付

## 1、 各项权益工具

√适用 □不适用

数量单位：股 金额单位：元 币种：人民币

授予对象类别	本期授予		本期行权		本期解锁		本期失效	
	数量	金额	数量	金额	数量	金额	数量	金额
生产人员	124,400	2,126,294.31						
销售人员	755,100	13,484,904.29						
技术人员	1,140,000	19,434,014.08						
行政人员	262,400	4,053,139.89						
其他人员	1,557,200	28,320,509.42						
合计	3,839,100	67,418,861.99						

期末发行在外的股票期权或其他权益工具

□适用 √不适用



**2、以权益结算的股份支付情况**

√适用 □不适用

单位：元 币种：人民币

授予日权益工具公允价值的确定方法	公允价值
授予日权益工具公允价值的重要参数	
可行权权益工具数量的确定依据	
本期估计与上期估计有重大差异的原因	
以权益结算的股份支付计入资本公积的累计金额	67,418,861.99

其他说明：

无

**3、以现金结算的股份支付情况**

□适用 √不适用

**4、本期股份支付费用**

√适用 □不适用

单位：元 币种：人民币

授予对象类别	以权益结算的股份支付费用	以现金结算的股份支付费用
生产人员	2,126,294.31	
销售人员	13,484,904.29	
技术人员	19,434,014.08	
行政人员	4,053,139.89	
其他人员	28,320,509.42	
合计	67,418,861.99	

其他说明

无

**5、股份支付的修改、终止情况**

□适用 √不适用

**6、其他**

□适用 √不适用

**十六、承诺及或有事项****1、重要承诺事项**

□适用 √不适用

**2、或有事项****(1). 资产负债表日存在的重要或有事项**

√适用 □不适用

**1、对子公司的担保**

被担保方	担保金额 (元)	起始日	到期日	担保是否已经履行完毕

赛力斯汽车有限公司	1,300,000	2024-07-31	2025-01-30	否
赛力斯汽车有限公司	1,300,000	2024-07-31	2025-07-30	否
赛力斯汽车有限公司	2,600,000	2024-07-31	2026-01-30	否
赛力斯汽车有限公司	2,600,000	2024-07-31	2026-07-30	否
赛力斯汽车有限公司	3,900,000	2024-07-31	2027-01-30	否
赛力斯汽车有限公司	3,900,000	2024-07-31	2027-07-30	否
赛力斯汽车有限公司	3,900,000	2024-07-31	2028-01-30	否
赛力斯汽车有限公司	3,900,000	2024-07-31	2028-07-30	否
赛力斯汽车有限公司	3,900,000	2024-07-31	2029-01-30	否
赛力斯汽车有限公司	3,900,000	2024-07-31	2029-07-30	否
赛力斯汽车有限公司	5,200,000	2024-07-31	2030-01-30	否
赛力斯汽车有限公司	5,200,000	2024-07-31	2030-07-30	否
赛力斯汽车有限公司	5,200,000	2024-07-31	2031-01-30	否
赛力斯汽车有限公司	5,200,000	2024-07-31	2031-07-30	否
赛力斯汽车有限公司	100,000	2023-03-23	2025-03-20	否
赛力斯汽车有限公司	240,000,000	2024-09-29	2025-09-26	否
赛力斯汽车有限公司	100,000	2023-01-17	2025-01-10	否
赛力斯汽车有限公司	100,000	2023-01-17	2025-07-10	否
赛力斯汽车有限公司	379,500,000	2023-01-17	2026-01-10	否
赛力斯汽车（湖北）有限公司	244,800,000	2023-07-27	2026-07-27	否
赛力斯汽车（湖北）有限公司	1,000,000	2023-07-27	2025-05-20	否
赛力斯汽车（湖北）有限公司	1,000,000	2023-07-27	2025-11-20	否
合计	918,600,000			

2、预计负债主要系为汽车销售计提的产品质量保证，详见报告七、合并财务报表项目注释 50 预计负债。

(2). 公司没有需要披露的重要或有事项，也应予以说明：

适用 不适用

3、其他

适用 不适用

十七、 资产负债表日后事项

1、 重要的非调整事项

适用 不适用

2、 利润分配情况

适用 不适用

单位：元 币种：人民币

拟分配的利润或股利	1,584,365,103.42
经审议批准宣告发放的利润或股利	

根据公司第五届董事会第二十一次会议决议，以截至 2025 年 3 月 30 日公司总股本 1,633,366,086 股为基数，向全体股东每股派发现金红利 0.97 元（含税），共计派发现金红利 1,584,365,103.42 元（含税）。

### 3、销售退回

适用 不适用

### 4、其他资产负债表日后事项说明

适用 不适用

## 十八、其他重要事项

### 1、前期会计差错更正

#### (1). 追溯重述法

适用 不适用

#### (2). 未来适用法

适用 不适用

### 2、重要债务重组

适用 不适用

### 3、资产置换

#### (1). 非货币性资产交换

适用 不适用

#### (2). 其他资产置换

适用 不适用

### 4、年金计划

适用 不适用

### 5、终止经营

适用 不适用

## 6、分部信息

### (1). 报告分部的确定依据与会计政策

适用 不适用

### (2). 报告分部的财务信息

适用 不适用

### (3). 公司无报告分部的，或者不能披露各报告分部的资产总额和负债总额的，应说明原因

适用 不适用

### (4). 其他说明

适用 不适用

## 7、其他对投资者决策有影响的重要交易和事项

适用 不适用

## 8、其他

适用 不适用

## 十九、母公司财务报表主要项目注释

### 1、应收账款

#### (1). 按账龄披露

适用 不适用

#### (2). 按坏账计提方法分类披露

适用 不适用

按单项计提坏账准备：

适用 不适用

按组合计提坏账准备：

适用 不适用

按预期信用损失一般模型计提坏账准备

适用 不适用

各阶段划分依据和坏账准备计提比例

无

对本期发生损失准备变动的应收账款账面余额显著变动的情况说明：

适用 不适用

**(3). 坏账准备的情况**

□适用 √不适用

其中本期坏账准备收回或转回金额重要的：

□适用 √不适用

其他说明：

无

**(4). 本期实际核销的应收账款情况**

□适用 √不适用

其中重要的应收账款核销情况

□适用 √不适用

应收账款核销说明：

□适用 √不适用

**(5). 按欠款方归集的期末余额前五名的应收账款和合同资产情况**

□适用 √不适用

其他说明：

□适用 √不适用

**2、其他应收款****项目列示**

√适用 □不适用

单位：元 币种：人民币

项目	期末余额	期初余额
应收利息		
应收股利		
其他应收款	3,665,218,499.30	13,282,435,542.11
合计	3,665,218,499.30	13,282,435,542.11

其他说明：

□适用 √不适用

**应收利息****(1). 应收利息分类**

□适用 √不适用

**(2). 重要逾期利息**

□适用 √不适用

**(3). 按坏账计提方法分类披露**

适用 不适用

按单项计提坏账准备:

适用 不适用

按单项计提坏账准备的说明:

适用 不适用

按组合计提坏账准备:

适用 不适用

**(4). 按预期信用损失一般模型计提坏账准备**

适用 不适用

各阶段划分依据和坏账准备计提比例

无

对本期发生损失准备变动的应收利息账面余额显著变动的情况说明:

适用 不适用

**(5). 坏账准备的情况**

适用 不适用

其中本期坏账准备收回或转回金额重要的:

适用 不适用

其他说明:

无

**(6). 本期实际核销的应收利息情况**

适用 不适用

其中重要的应收利息核销情况

适用 不适用

核销说明:

适用 不适用

其他说明:

适用 不适用

**应收股利**

**(1). 应收股利**

适用 不适用

单位：元 币种：人民币

项目(或被投资单位)	期末余额	期初余额
新能源汽车产业发展(重庆)有限公司	1,000,000.00	1,000,000.00
减：减值准备	1,000,000.00	1,000,000.00
合计	0	0

## (2). 重要的账龄超过 1 年的应收股利

□适用 √不适用

## (3). 按坏账计提方法分类披露

√适用 □不适用

单位：元 币种：人民币

类别	期末余额					期初余额				
	账面余额		坏账准备		账面价值	账面余额		坏账准备		账面价值
	金额	比例 (%)	金额	计提比例 (%)		金额	比例 (%)	金额	计提比例 (%)	
按单项计提坏账准备										
其中：										
新能源汽车产业发展(重庆)有限公司	1,000,000	100	1,000,000	100		1,000,000	100	1,000,000	100	
按组合计提坏账准备										
其中：										
合计	1,000,000	/	1,000,000	/		1,000,000	/	1,000,000	/	

按单项计提坏账准备：

√适用 □不适用

单位：元 币种：人民币

名称	期末余额			
	账面余额	坏账准备	计提比例 (%)	计提理由
新能源汽车产业发展(重庆)有限公司	1,000,000.00	1,000,000.00	100	
合计	1,000,000.00	1,000,000.00	100	/

按单项计提坏账准备的说明：

□适用 √不适用

按组合计提坏账准备：

□适用 √不适用

**(4). 按预期信用损失一般模型计提坏账准备**

□适用 √不适用

各阶段划分依据和坏账准备计提比例  
无

对本期发生损失准备变动的应收股利账面余额显著变动的情况说明：

□适用 √不适用

**(5). 坏账准备的情况**

√适用 □不适用

单位：元 币种：人民币

类别	期初余额	本期变动金额				期末余额
		计提	收回或转回	转销或核销	其他变动	
新能源汽车产业发展(重庆)有限公司	1,000,000					1,000,000
合计	1,000,000					1,000,000

其中本期坏账准备收回或转回金额重要的：

□适用 √不适用

其他说明：

无

**(6). 本期实际核销的应收股利情况**

□适用 √不适用

其中重要的应收股利核销情况

□适用 √不适用

核销说明：

□适用 √不适用

其他说明：

□适用 √不适用

**其他应收款****(1). 按账龄披露**

√适用 □不适用

单位：元 币种：人民币

账龄	期末账面余额	期初账面余额
1年以内		
其中：1年以内分项		
1年以内	3,193,333,613.23	8,776,004,606.86
1年以内小计	3,193,333,613.23	8,776,004,606.86
1至2年	342,996,316.59	3,917,064,815.58



2 至 3 年	129,405,100.69	589,246,778.29
3 年以上		
3 至 4 年		470,000.00
4 至 5 年	470,000.00	
5 年以上	500,000.00	500,000.00
合计	3,666,705,030.51	13,283,286,200.73

## (2). 按款项性质分类情况

√适用 □不适用

单位：元 币种：人民币

款项性质	期末账面余额	期初账面余额
业绩补偿款		1,374,169,340.39
往来款	3,656,800,691.12	11,905,060,984.89
备用金及保证金	9,904,339.39	4,055,875.45
合计	3,666,705,030.51	13,283,286,200.73

## (3). 坏账准备计提情况

√适用 □不适用

单位：元 币种：人民币

坏账准备	第一阶段	第二阶段	第三阶段	合计
	未来12个月预期信用损失	整个存续期预期信用损失(未发生信用减值)	整个存续期预期信用损失(已发生信用减值)	
2024年1月1日余额	850,658.62			850,658.62
2024年1月1日余额在本期	850,658.62			850,658.62
--转入第二阶段				
--转入第三阶段				
--转回第二阶段				
--转回第一阶段				
本期计提	635,872.59			635,872.59
本期转回				
本期转销				
本期核销				
其他变动				
2024年12月31日余额	1,486,531.21			1,486,531.21

各阶段划分依据和坏账准备计提比例  
无

对本期发生损失准备变动的其他应收款账面余额显著变动的情况说明：

□适用 √不适用

本期坏账准备计提金额以及评估金融工具的信用风险是否显著增加的采用依据：

□适用 √不适用

## (4). 坏账准备的情况

√适用 □不适用

单位：元 币种：人民币

类别	期初余额	本期变动金额				期末余额
		计提	收回或转回	转销或核销	其他变动	
组合计提	850,658.62	635,872.59				1,486,531.21
合计	850,658.62	635,872.59				1,486,531.21

其中本期坏账准备转回或收回金额重要的：

□适用 √不适用

其他说明：

无

## (5). 本期实际核销的其他应收款情况

□适用 √不适用

其中重要的其他应收款核销情况：

□适用 √不适用

其他应收款核销说明：

□适用 √不适用

## (6). 按欠款方归集的期末余额前五名的其他应收款情况

√适用 □不适用

单位：元 币种：人民币

单位名称	期末余额	占其他应收款期末余额合计数的比例(%)	款项的性质	账龄	坏账准备期末余额
单位一	2,001,984,589.81	54.60	往来款	1年以内、1至2年	
单位二	1,146,880,874.32	31.28	往来款	1年以内	
单位三	297,273,571.76	8.11	往来款	1年以内、1至2年	
单位四	161,902,222.22	4.42	往来款	1至2年、2至3年	
单位五	18,445,122.96	0.50	往来款	1年以内	
合计	3,626,486,381.07	98.90	/	/	

## (7). 因资金集中管理而列报于其他应收款

□适用 √不适用

其他说明：

□适用 √不适用

## 3、长期股权投资

√适用 □不适用

单位：元 币种：人民币

项目	期末余额	期初余额
----	------	------

	账面余额	减值准备	账面价值	账面余额	减值准备	账面价值
对子公司投资	15,148,441,800.48	5,000,000.00	15,143,441,800.48	8,765,188,102.17	5,000,000.00	8,760,188,102.17
对联营、合营企业投资	38,094,751.21		38,094,751.21	37,892,434.14		37,892,434.14
合计	15,186,536,551.69	5,000,000.00	15,181,536,551.69	8,803,080,536.31	5,000,000.00	8,798,080,536.31

## (1). 对子公司投资

√适用 □不适用

单位：元 币种：人民币

被投资单位	期初余额（账面价值）	减值准备期初余额	本期增减变动				期末余额（账面价值）	减值准备期末余额
			追加投资	减少投资	计提减值准备	其他		
重庆渝安淮海动力有限公司	8,602,859.60		1,336,083.30				9,938,942.90	
重庆小康汽车销售服务有限公司	0	5,000,000.00	109,607.97				109,607.97	5,000,000.00
赛力斯汽车（湖北）有限公司	4,283,067,939.15		7,733,053.86				4,290,800,993.01	
重庆小康动力有限公司	350,937,618.14		628,692.06				351,566,310.20	
重庆小康发动机研发有限公司	5,000,000.00						5,000,000.00	
小康集团（香港）有限公司	67,048,305.56		4,025,000.00				71,073,305.56	
SINKON INTERNATIONAL (SINGAPORE) PTE. LTD.	3,029,196.72						3,029,196.72	
赛力斯汽车有限公司	3,987,087,884.49		6,369,421,261.12				10,356,509,145.61	
重庆新康国际控股有限公司	55,414,298.51						55,414,298.51	
合计	8,760,188,102.17	5,000,000.00	6,383,253,698.31				15,143,441,800.48	5,000,000.00

## (2). 对联营、合营企业投资

√适用 □不适用

单位：元 币种：人民币

投资单位	期初余额	本期增减变动								期末余额	减值准备期末余额
		追加投资	减少投资	权益法下确认的投资损益	其他综合收益调整	其他权益变动	宣告发放现金股利或利润	计提减值准备	其他		
一、合营企业											
小计											
二、联营企业											
新能源汽车产业发展（重庆）有限公司	37,892,434.14			202,317.07							38,094,751.21
小计	37,892,434.14			202,317.07							38,094,751.21
合计	37,892,434.14			202,317.07							38,094,751.21

## (1). 长期股权投资的减值测试情况

□适用 √不适用

其他说明：  
无

#### 4、营业收入和营业成本

##### (1). 营业收入和营业成本情况

适用  不适用

单位：元 币种：人民币

项目	本期发生额		上期发生额	
	收入	成本	收入	成本
主营业务				
其他业务	53,112,882.91	28,194,717.92	39,375,792.38	13,711,103.31
合计	53,112,882.91	28,194,717.92	39,375,792.38	13,711,103.31

##### (2). 营业收入、营业成本的分解信息

适用  不适用

其他说明：

适用  不适用

##### (3). 履约义务的说明

适用  不适用

##### (4). 分摊至剩余履约义务的说明

适用  不适用

##### (5). 重大合同变更或重大交易价格调整

适用  不适用

其他说明：

无

#### 5、投资收益

适用  不适用

单位：元 币种：人民币

项目	本期发生额	上期发生额
成本法核算的长期股权投资收益	600,000,000.00	
权益法核算的长期股权投资收益	202,317.07	577,723.84
处置长期股权投资产生的投资收益		
交易性金融资产在持有期间的投资收益	24,087,655.56	37,635,417.56
其他权益工具投资在持有期间取得的股利收入		
债权投资在持有期间取得的利息收入		
其他债权投资在持有期间取得的利息收入		
处置交易性金融资产取得的投资收益		
处置其他权益工具投资取得的投资收益		
处置债权投资取得的投资收益		
处置其他债权投资取得的投资收益		
债务重组收益		
其他	18,593,475.22	22,487,774.86

合计	642,883,447.85	60,700,916.26
----	----------------	---------------

其他说明：

无

**6、其他**

□适用 √不适用

**二十、补充资料****1、当期非经常性损益明细表**

√适用 □不适用

单位：元 币种：人民币

项目	金额	说明
非流动性资产处置损益，包括已计提资产减值准备的冲销部分	3,506,029.32	
计入当期损益的政府补助，但与公司正常经营业务密切相关、符合国家政策规定、按照确定的标准享有、对公司损益产生持续影响的政府补助除外	209,893,104.82	
除同公司正常经营业务相关的有效套期保值业务外，非金融企业持有金融资产和金融负债产生的公允价值变动损益以及处置金融资产和金融负债产生的损益	183,361,836.87	
计入当期损益的对非金融企业收取的资金占用费		
委托他人投资或管理资产的损益		
对外委托贷款取得的损益		
因不可抗力因素，如遭受自然灾害而产生的各项财产损失		
单独进行减值测试的应收款项减值准备转回	100,000.00	
企业取得子公司、联营企业及合营企业的投资成本小于取得投资时应享有被投资单位可辨认净资产公允价值产生的收益		
同一控制下企业合并产生的子公司期初至合并日的当期净损益		
非货币性资产交换损益		
债务重组损益		
企业因相关经营活动不再持续而发生的一次性费用，如安置职工的支出等		
因税收、会计等法律、法规的调整对当期损益产生的一次性影响		
因取消、修改股权激励计划一次性确认的股份支付费用		
对于现金结算的股份支付，在可行权日之后，应付职工薪酬的公允价值变动产生的损益		
采用公允价值模式进行后续计量的投资性房地产公允价值变动产生的损益		
交易价格显失公允的交易产生的收益		
与公司正常经营业务无关的或有事项产生的损益		
受托经营取得的托管费收入		
除上述各项之外的其他营业外收入和支出	8,642,244.08	
其他符合非经常性损益定义的损益项目		
减：所得税影响额	4,947,787.60	
少数股东权益影响额（税后）	27,738,416.18	
合计	372,817,011.31	

对公司将《公开发行证券的公司信息披露解释性公告第 1 号——非经常性损益》未列举的项目认定为非经常性损益项目且金额重大的，以及将《公开发行证券的公司信息披露解释性公告第 1 号——非经常性损益》中列举的非经常性损益项目界定为经常性损益的项目，应说明原因。

适用 不适用

其他说明：

适用 不适用

## 2、净资产收益率及每股收益

适用 不适用

报告期利润	加权平均净资产收益率 (%)	每股收益	
		基本每股收益	稀释每股收益
归属于公司普通股股东的净利润	45.43	3.94	3.94
扣除非经常性损益后归属于公司普通股股东的净利润	42.58	3.69	3.69

## 3、境内外会计准则下会计数据差异

适用 不适用

(1). 同时按照国际会计准则与按中国会计准则披露的财务报告中净利润和净资产差异情况

适用 不适用

(2). 同时按照境外会计准则与按中国会计准则披露的财务报告中净利润和净资产差异情况

适用 不适用

(3). 境内外会计准则下会计数据差异说明，对已经境外审计机构审计的数据进行差异调节的，应注明该境外机构的名称

适用 不适用

## 4、其他

适用 不适用

董事长：张正萍

董事会批准报送日期：2025 年 3 月 30 日

## 修订信息

适用 不适用